





**Secretaria de Atenção Especializada à Saúde - SAES**

---

# **Obras paradas ou inacabadas**


---

**Brasília, Maio de 2022.**

# AGENDA

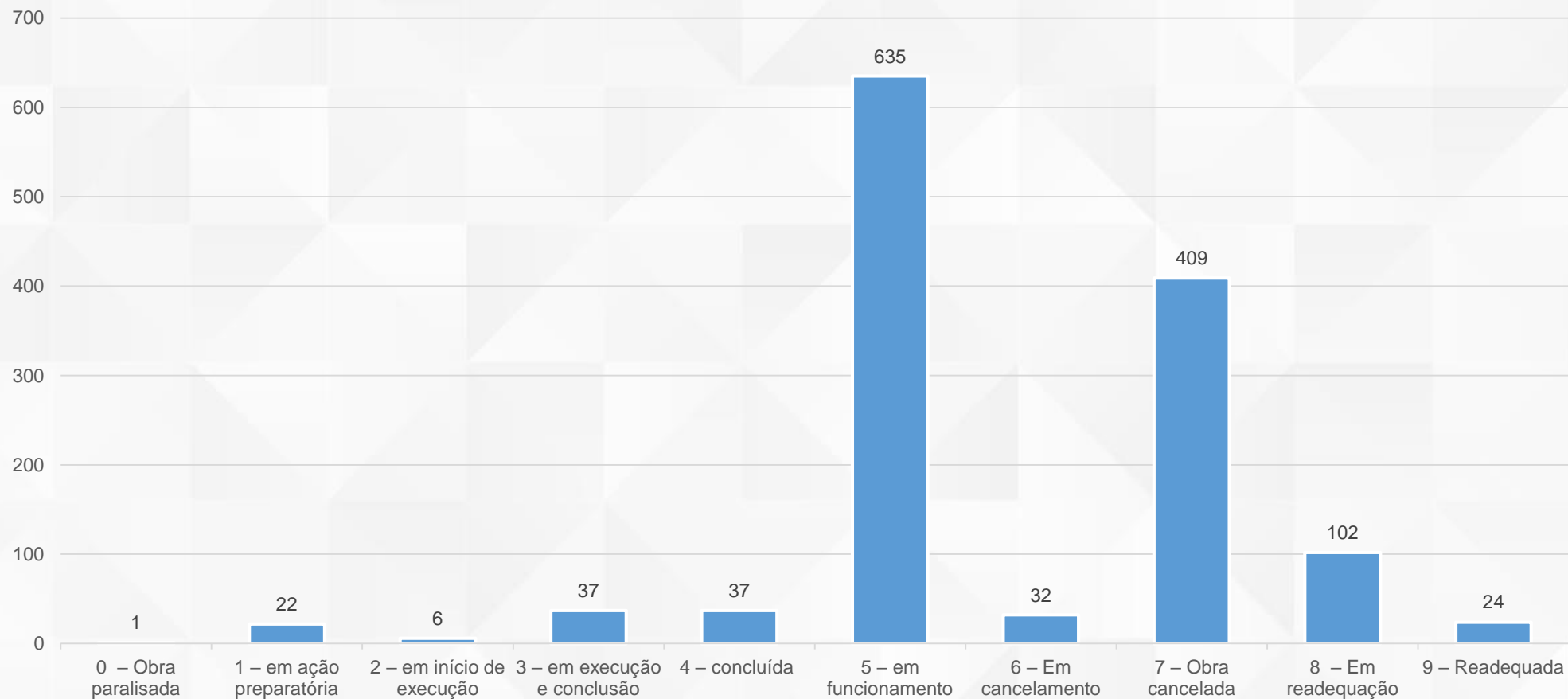


Obras executadas via Fundo a Fundo



Obras executadas via Contrato de Repasse

# OBRAS EXECUTADAS VIA FUNDO A FUNDO



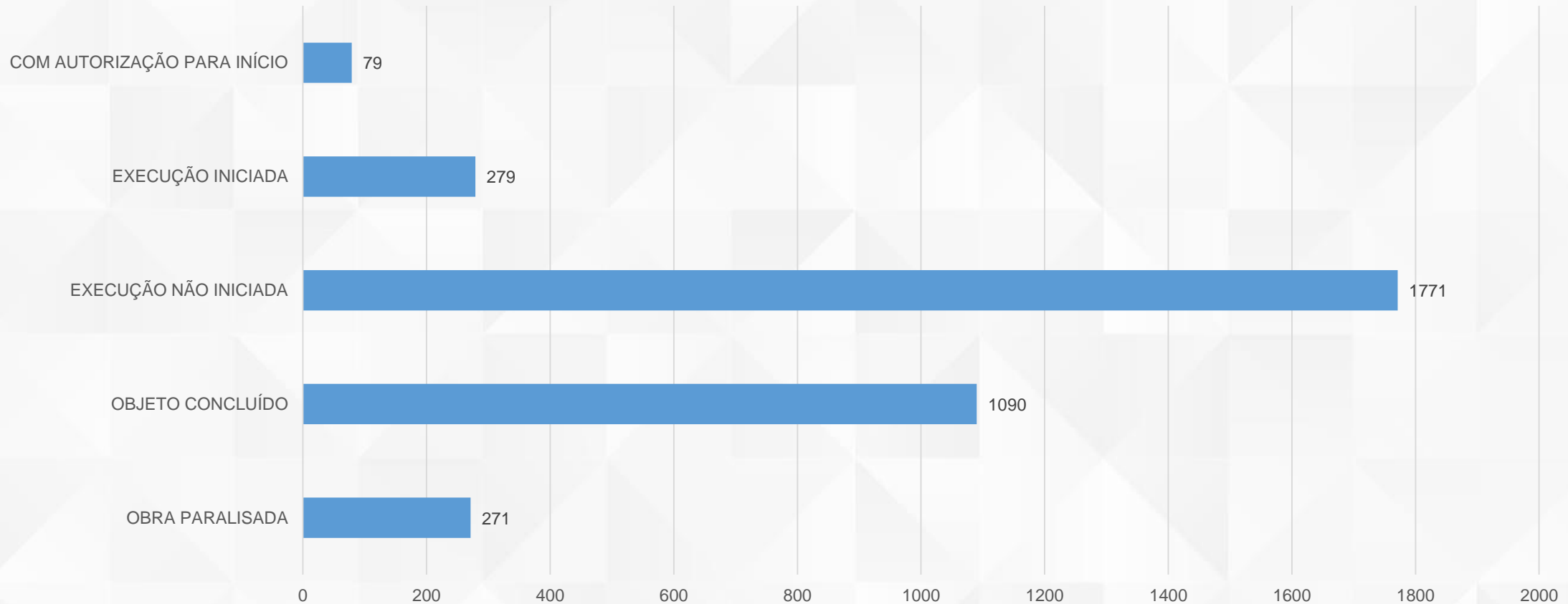
Fonte: SISMOB – posição 10/05/22

# OBRAS EXECUTADAS VIA FUNDO A FUNDO



Componente	Situação da obra	QTD	VL PROPOSTA	VL EMPENHADO
<b>Centro Especializado em Reabilitação</b>	0 – Obra paralisada	1	990.600,00	891.540,00
	1 – em ação preparatória	18	85.766.784,00	85.766.784,00
	2 – em início de execução	1	4.418.000,00	4.418.000,00
	3 – em execução e conclusão	14	31.955.872,00	29.430.881,20
	4 – concluída	22	38.870.904,12	48.495.579,32
	5 – em funcionamento	32	120.000.000,00	130.500.000,00
	6 – Em cancelamento	1	2.998.372,00	2.998.372,00
	7 – Obra cancelada	38	120.958.928,50	34.850.231,55
	8 – Em readequação	2	7.500.000,00	7.500.000,00
<b>Centro Especializado em Reabilitação Total</b>		<b>129</b>	<b>413.459.460,62</b>	<b>344.851.388,07</b>
<b>Oficina Ortopédica</b>	1 – em ação preparatória	3	2.051.235,00	2.051.235,00
	2 – em início de execução	3	2.046.000,00	2.046.000,00
	3 – em execução e conclusão	4	2.295.000,00	2.295.000,00
	4 – concluída	2	500.000,00	500.000,00
	5 – em funcionamento	5	1.744.000,00	1.744.000,00
	6 – Em cancelamento	2	1.520.000,00	1.520.000,00
	7 – Obra cancelada	42	15.948.522,84	15.073.522,84
	8 – Em readequação	1	250.000,00	250.000,00
<b>Oficina Ortopédica Total</b>		<b>62</b>	<b>26.354.757,84</b>	<b>25.479.757,84</b>
<b>Unidade de Pronto Atendimento</b>	1 – em ação preparatória	1	1.050.000,00	
	2 – em início de execução	2	4.400.000,00	4.400.000,00
	3 – em execução e conclusão	19	46.752.500,00	43.500.000,00
	4 – concluída	13	18.300.000,00	16.925.313,00
	5 – em funcionamento	598	1.204.158.316,00	1.123.776.122,36
	6 – Em cancelamento	29	55.700.000,00	62.383.445,73
	7 – Obra cancelada	329	660.161.346,00	478.652.937,87
	8 – Em readequação	99	193.200.000,00	209.146.871,40
	9 – Readequada	24	49.400.000,00	43.994.112,07
<b>Unidade de Pronto Atendimento Total</b>		<b>1114</b>	<b>2.233.122.162,00</b>	<b>1.982.778.802,43</b>
<b>Total Geral</b>		<b>1305</b>	<b>2.672.936.380,46</b>	<b>2.353.109.948,34</b>

# OBRAS EXECUTADAS VIA CONTRATOS DE REPASSE



Fonte: Banco de dados CAIXA – posição 10/05/22

OBS: Obra paralisada são obras que estão há mais de 90 dias sem atualização do percentual de execução ou com boletim de medição apresentado e não aprovado.

# OBRAS EXECUTADAS VIA CONTRATOS DE REPASSE



SITUAÇÃO DA OBRA	QTD	VALOR REPASSE	VALOR EMPENHO
OBRA PARALISADA	271	433.418.664,01	340.938.606,77
OBJETO CONCLUÍDO	1090	1.016.014.906,99	982.375.504,59
EXECUÇÃO NÃO INICIADA	1771	2.911.697.358,35	1.554.619.824,22
EXECUÇÃO INICIADA	279	1.229.149.135,85	973.337.327,98
COM AUTORIZAÇÃO PARA INÍCIO	79	100.255.517,02	80.540.587,80
<b>Total Geral</b>	<b>3490</b>	<b>5.690.535.582,22</b>	<b>3.931.811.851,36</b>

Fonte: Banco de dados CAIXA – posição 10/05/22



- Pandemia – dilação de prazos

## FAF

- parcela única
- valores atualizados anualmente, por região
- Readequação da rede física

## Planejamento



# Obrigado!

MINISTÉRIO DA  
SAÚDE



PÁTRIA AMADA  
**BRASIL**  
GOVERNO FEDERAL

gov.br/**saude**



**minsaude**