



Instituto Nacional
de Estudos e Pesquisas
Educacionais Anísio Teixeira

Exame Nacional de Revalidação de Diplomas Médicos Expedidos por Instituição de Educação Superior Estrangeira – Revalida

Audiência Pública da Comissão de Fiscalização Financeira e Controle da Câmara dos Deputados

Diretoria de Avaliação da Educação Superior

Brasília | DF | 12 de setembro de 2023

Revalida



MINISTÉRIO DA
EDUCAÇÃO



Revalidação de diplomas estrangeiros

Processos de revalidação de diplomas estrangeiros (médicos) no Brasil.

I - Procedimento Ordinário de Revalidação de Diplomas (também é o processo existente para todas as outras graduações): diretamente junto às universidades públicas.

II - O Exame Nacional de Revalidação de Diplomas Médicos expedidos por Instituição de Educação Superior Estrangeira - REVALIDA. (Lei nº 13.959, de 18 de dezembro de 2019)

- Objetivo de certificar que o médico formado no exterior detém as competências teóricas e práticas compatíveis com as exigências de formação correspondentes aos diplomas de medicina expedidos por universidades brasileiras;
- É um processo de revalidação alternativo, cujos resultados de aprovação dispensam procedimentos adicionais de análise de equivalência curricular ou de eventual complementação de créditos acadêmicos.

Exame aplicado em 2 etapas

1ª. Etapa: Prova escrita (1 dia de prova)

Prova com 100 itens objetivos e 5 itens discursivos.

2ª. Etapa: Prova prática (2 dias de prova)

Tarefas para execução pelos candidatos para demonstração de habilidades clínicas médica.

Durante a da prova, o candidato percorre um conjunto de 10 estações e realiza tarefas que podem incluir: investigação de história clínica, interpretação de exames complementares, formulação de hipóteses diagnósticas, demonstração de procedimentos médicos, aconselhamento a pacientes ou familiares etc.

5 áreas médicas avaliadas: Ginecologia-Obstetrícia, Pediatria, Cirurgia, Clínica Médica e Saúde Coletiva/Saúde da Família e Comunidade*.



Modelo atual do Revalida

Tempo mínimo de execução de uma edição: 11 meses

1ª etapa



Número de elaboradores e revisores:

BNI - 301

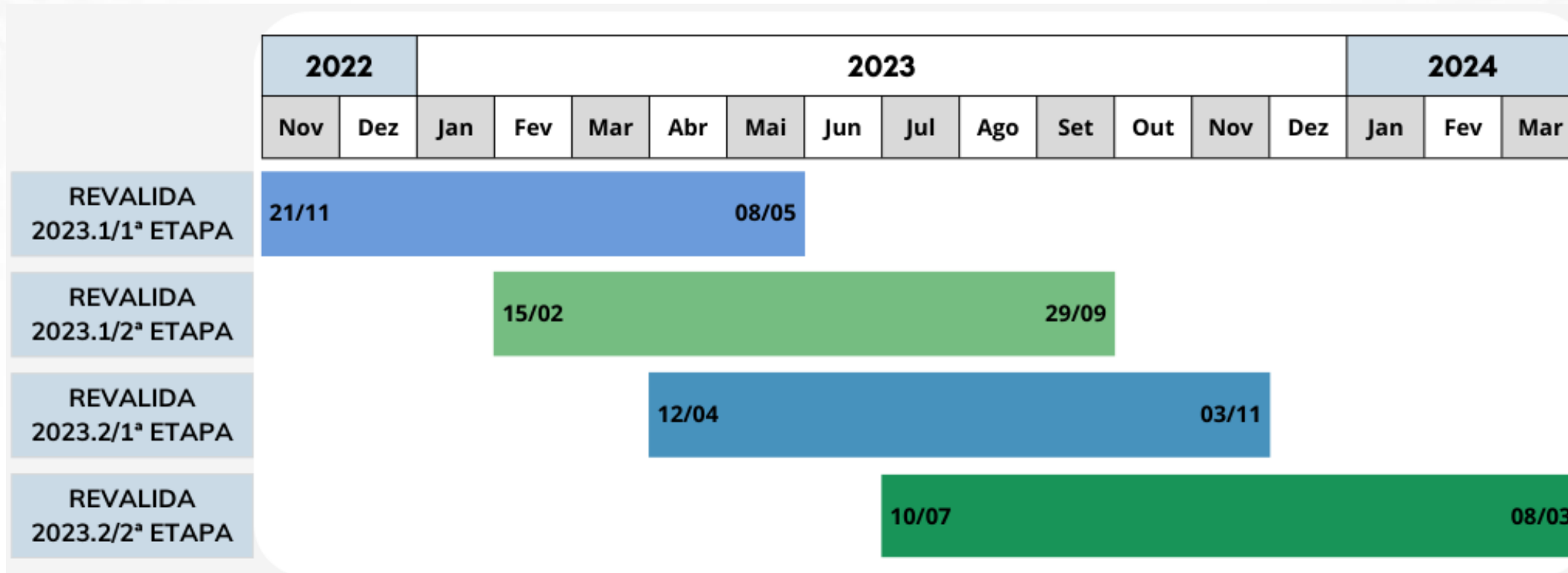
Número de membros:

CAAFM - 19
CAI - 52
CAT - 17
CAP - 16

2ª etapa



Cronograma anual de atividades



O processo se inicia com os eventos preparatórios e termina com a publicação do resultado final.

Sobreposição de até 3 etapas



2024: será necessária nova revisão da política pública (sem descontinuidade das aplicações) para adequação ao cronograma quadrimestral* → simplificação do modelo de aplicação.

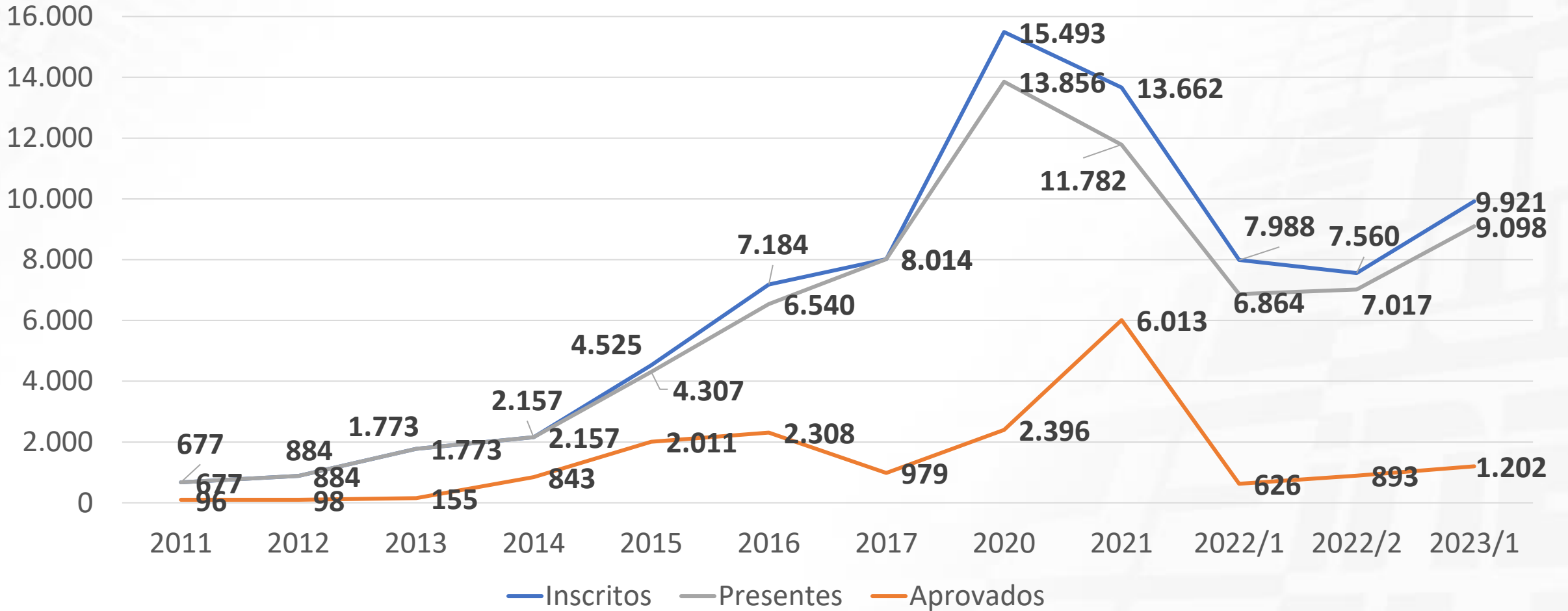
*ver Lei nº 14.621, de 14 de julho de 2023.

- **Elaboração e revisão de itens:** professores de cursos de Medicina brasileiros (edital de chamamento público, capacitação, oficinas de elaboração de itens).
- **Comissão Assessora de Avaliação da Formação Médica (CAAFM) e Comissão de Análise de Itens (CAI):** professores de cursos de Medicina brasileiros de uma das Universidades parceiras do Revalida de outras IES dentre aquelas com os melhores resultados de avaliação no Sinaes. Responsáveis pela montagem das provas e pela definição da nota de corte, respectivamente.
- **Comissão de Assessoramento Técnico (CAT):** especialistas em revisão linguística e adaptação de provas.
- **Comissão Assessora em Psicometria (CAP):** especialistas em psicometria e avaliação educacional.
- **Bancas de Avaliação de provas e recursos** (uma para cada das cinco áreas médicas avaliadas na prova): professores brasileiros de cursos de medicina com atuação no ensino médico por, no mínimo, cinco anos, garantida a diversidade regional dos docentes, e presididas por docentes com experiência de ao menos dez anos no ensino médico.
- Todos os professores colaboradores são devidamente capacitados e têm sua formação em uma das áreas médicas avaliadas. **A elaboração, a revisão, a montagem e a correção das provas são realizadas por dezenas de professores de cursos de Medicina brasileiros, com experiência na docência em cursos bem avaliados.** Ninguém detém a palavra final sem que cada decisão seja revisada por outro docente em quaisquer das etapas.

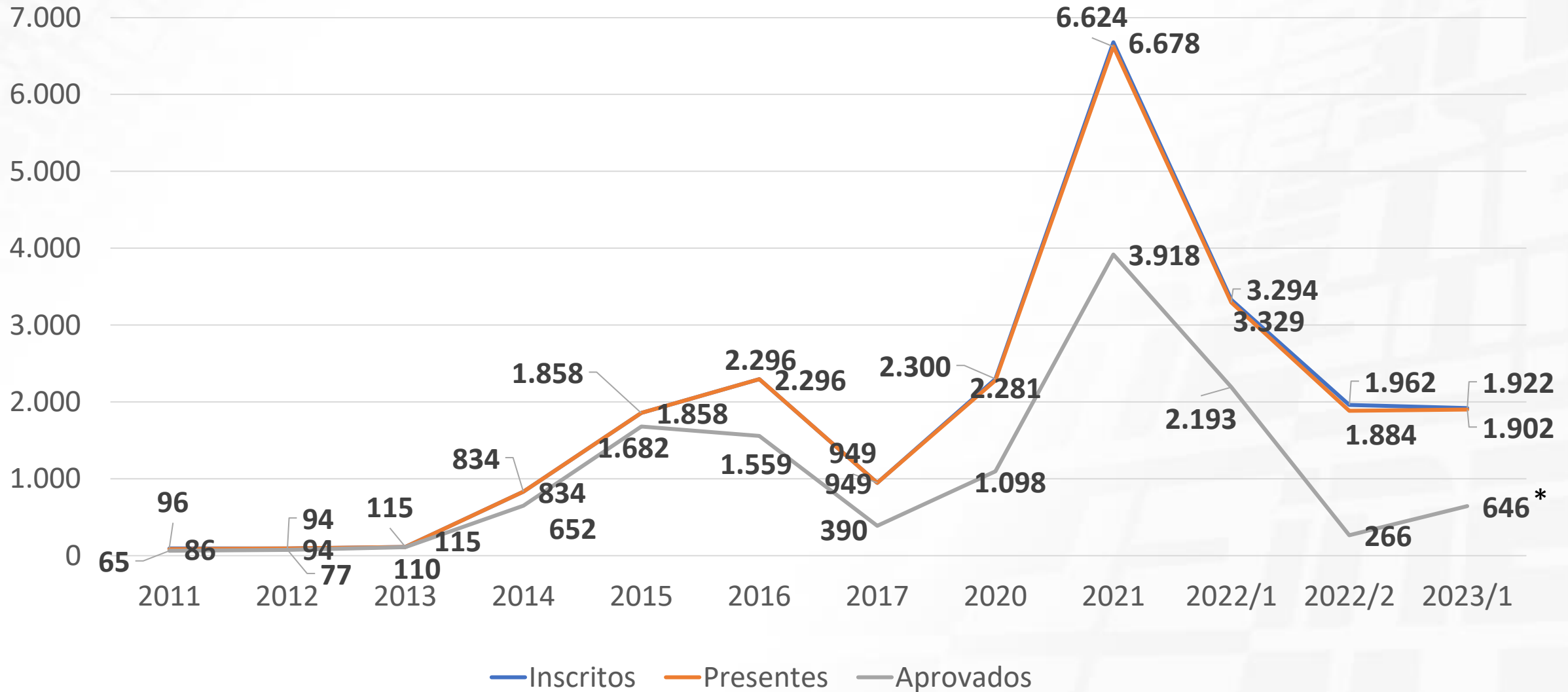
**49 universidades
públicas parceiras do
Revalida**

UnB	UFSJ	UFF
UNITAU	UFCA	UFG
UFAM	UFV	UFPE
UEFS	UFAC	UFU
UEL	UFS	UERJ
UECE	UFC	UFTM
Unesp	UFMA	UFSM
UFBA	UFPR	UFVJM
UFJF	UFRB	UFAL
UFMS	UFRJ	UFCG
UFMG	UFRN	UFAM
UFOP	UERN	UFGD
UFPEL	UFRGS	UFES
UNIR	UFT	Unioeste
UFRR	UNIVASF	UFPB
UFSC	Unifesp	
UFFS	UFLA	

Participações na 1ª. Etapa

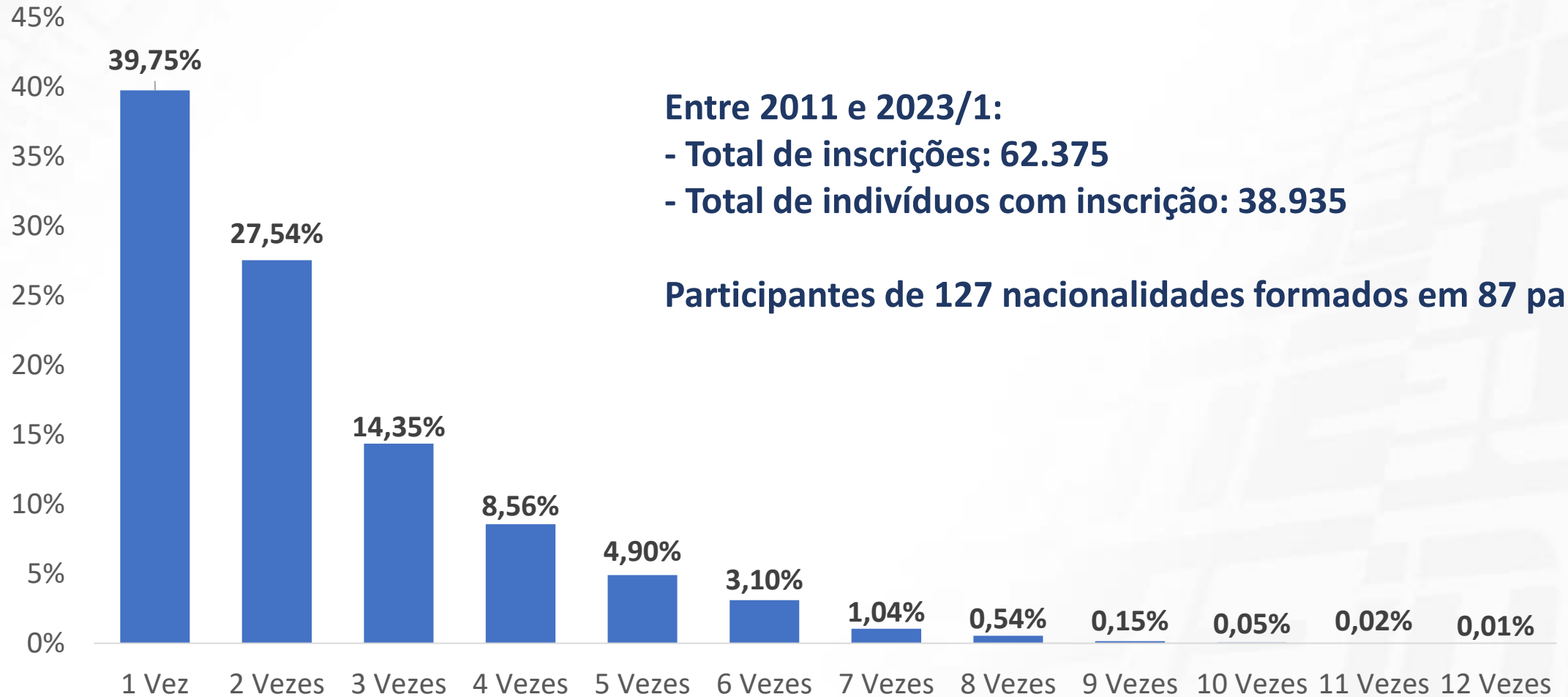


Participações na 2ª. Etapa



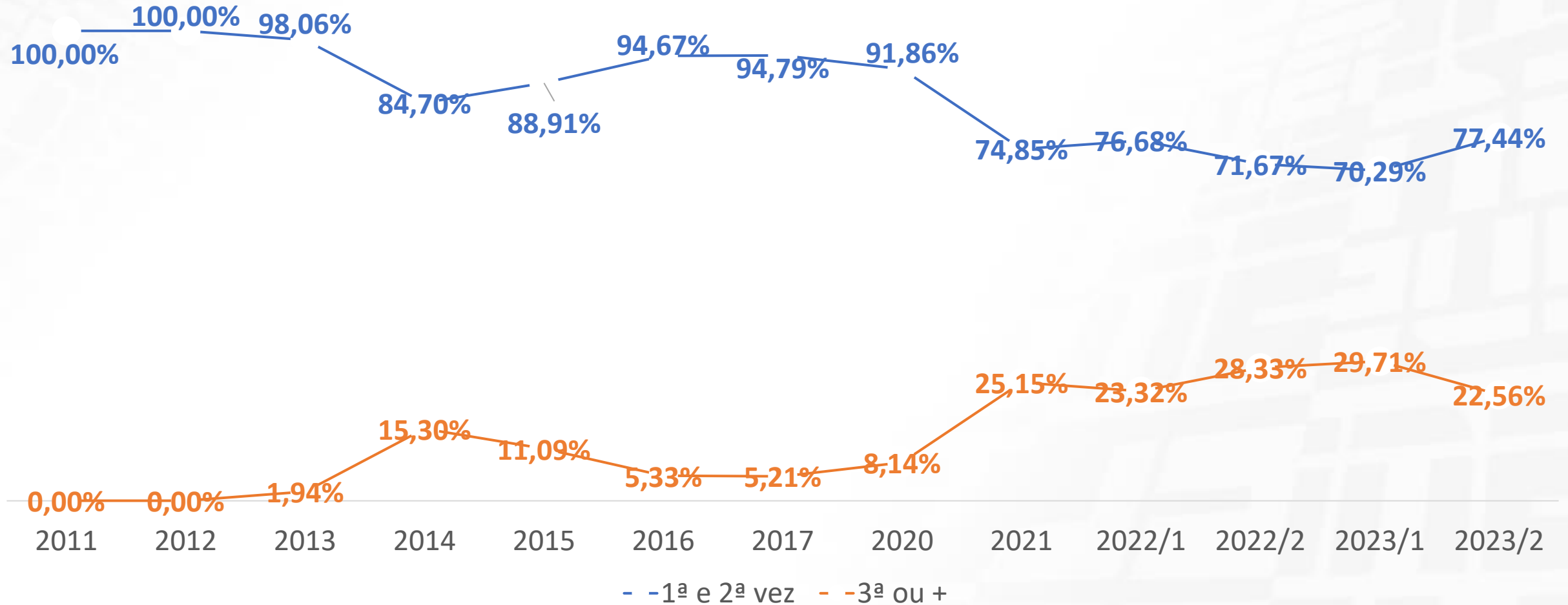
*Resultado provisório. Análise de recursos dos reprovados em andamento. Resultado final em 29/09.

Quantas vezes cada indivíduo participou da 1ª etapa?



Total de Inscritos: 38.935

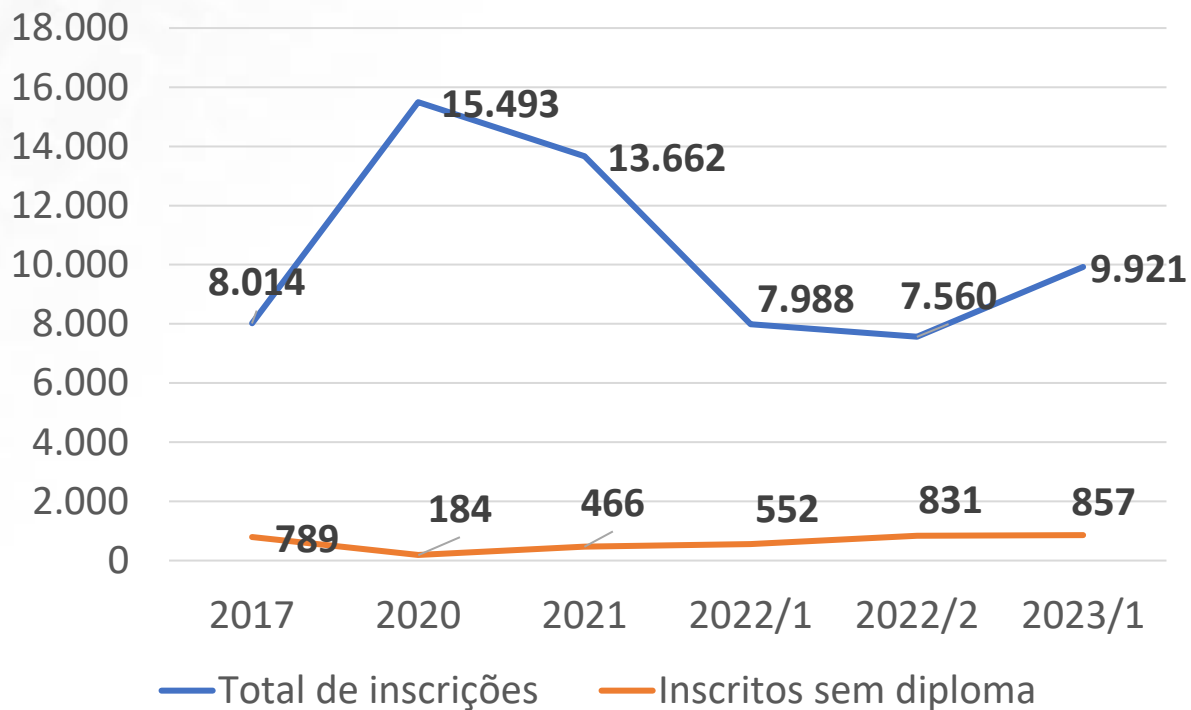
Quantas vezes cada aprovado na 1ª etapa já tinha participado do exame?



Participações de treineiros/sem diploma(inscrição sub judice) Revalida

Estatísticas

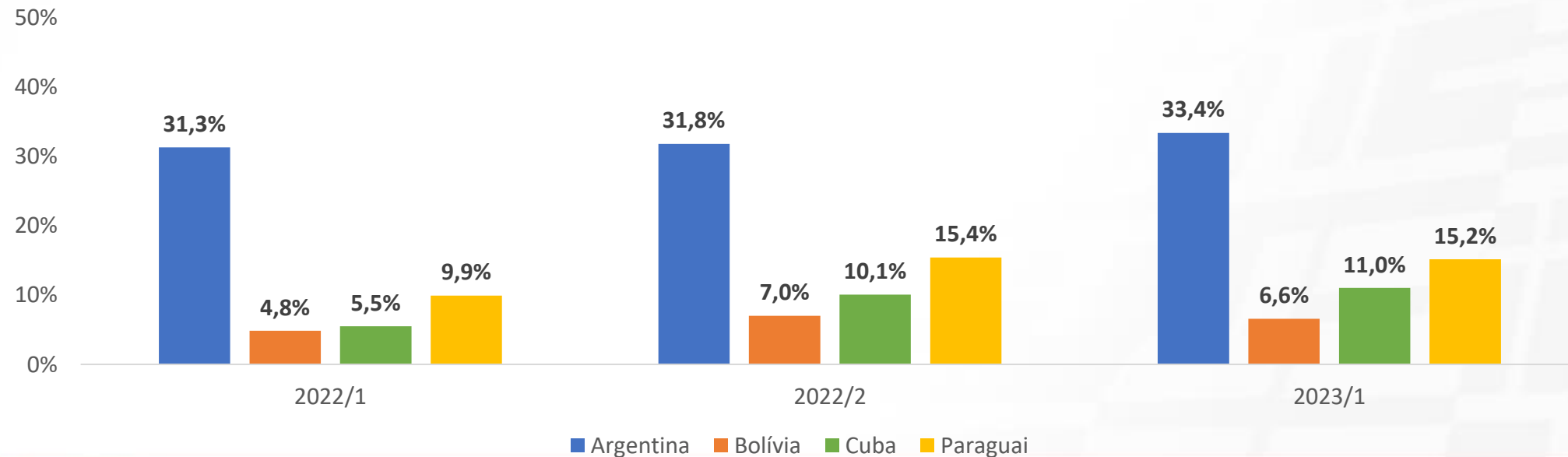
Inscrições Revalida 2017 a 2023/1



- Participações de candidatos sem diploma representam 6% do total de inscrições entre 2017 e 2023/1.
- 94% dos candidatos sem diploma são brasileiros;
- 85% se formaram no Paraguai ou na Bolívia;
- Apenas 6% dos inscritos sem diploma na edição de 2017 foram aprovados;
- Apenas 23% dos inscritos sem diploma em 2021 inscreveram-se em condição regular em 2022/1;
- 24% dos inscritos sem diploma em 2022/1 continuaram na mesma situação em 2022/2.

Aprovação na 1ª etapa por país de origem do diploma

Origem do diploma	2022/1	2022/2	2023/1
Argentina	489 (6%)	619 (8%)	671 (7%)
Bolívia	3.839 (48%)	3.198 (42%)	4.145 (42%)
Cuba	1.619 (20%)	1.577 (21%)	1.560 (16%)
Paraguai	1.642 (21%)	1.647 (22%)	2.913 (29%)
% em relação ao total de inscritos	7.589 (95%)	7.041 (93%)	9.289 (94%)

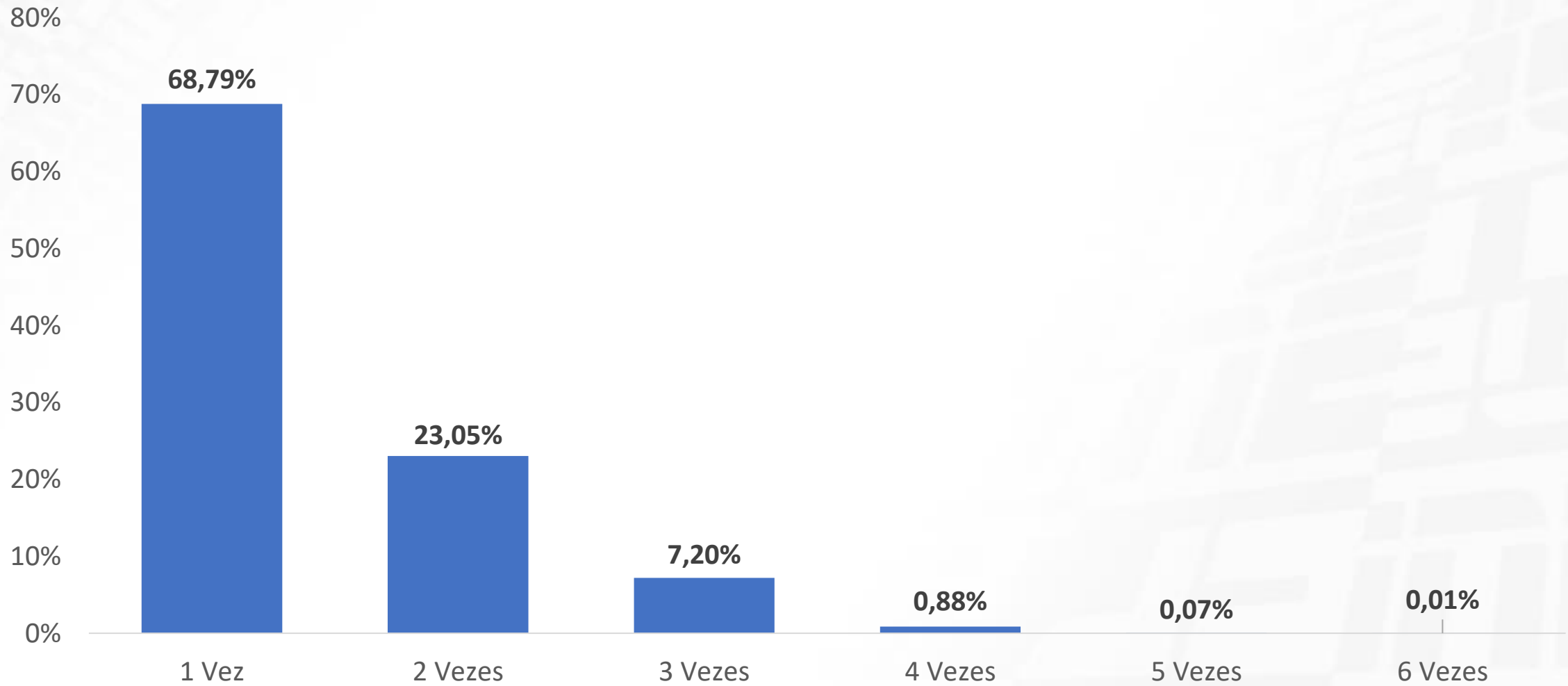


IES com maior número de inscritos | Revalida 2023/1 - 1ª Etapa

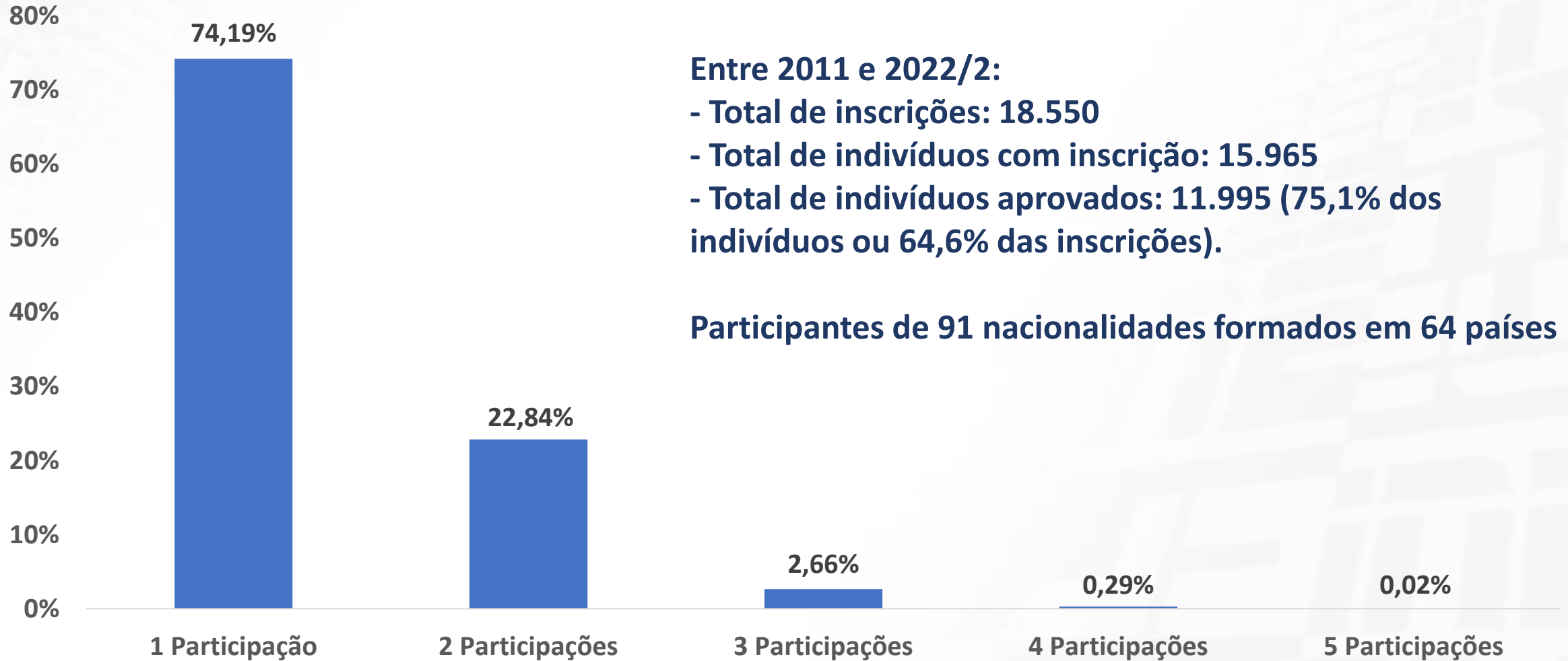
#Instituição	País-Diploma	Inscritos	Aprovados	% Aprovados
1 Universidad de Aquino Bolivia	Bolívia	984	39	3,96%
2 Universidad Cristiana de Bolivia	Bolívia	728	45	6,18%
3 Universidad Privada Abierta Latinoamericana	Bolívia	520	45	8,65%
4 Universidad Privada del Este	Paraguai	492	144	29,27%
5 Universidad Sudamericana	Paraguai	440	53	12,05%
6 Universidad Internacional "Tres Fronteras"	Paraguai	398	43	10,80%
7 Universidad Politécnica y Artística	Paraguai	380	28	7,37%
8 Universidad Técnica Privada Cosmos	Bolívia	355	12	3,38%
9 Instituto Superior de Ciencias Médicas de Santiago de Cuba	Cuba	335	34	10,15%
10 Universidad Privada Franz Tamayo	Bolívia	321	24	7,48%
[...][...]	[...]	[...]	[...]	[...]
27 Universidad de Buenos Aires	Argentina	97	49	50,52%
[...][...]	[...]	[...]	[...]	[...]
38 Universidad Nacional de Rosario	Argentina	70	37	52,86%

A 1ª etapa da edição 2023/1 contou com participantes de aproximadamente 270 IES. Os participantes das 10 maiores IES representam 49,9% do total de inscritos. Dos 4.953 participantes dessas 10 maiores IES, 4.450 são brasileiros (89.8%).

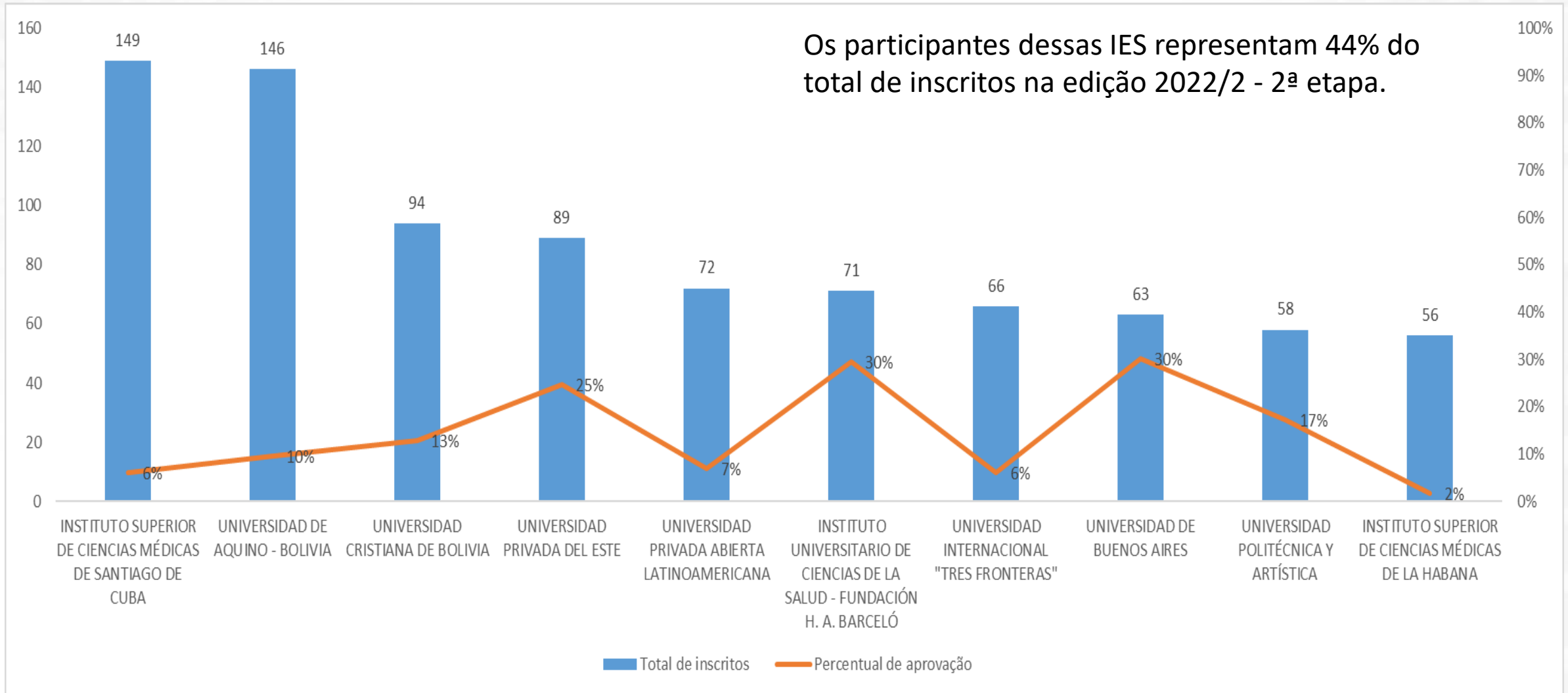
Quantas vezes cada indivíduo participou da 2ª etapa?



Quantas vezes cada aprovado já tinha participado do exame? - (2ª Etapa)



As 10 IES com maior número de inscritos | Revalida 2022/2 - 2ª Etapa



Exemplo de item de prova da 2ª. Etapa do Revalida 2022/2

1 - Estrutura da Estação – Instruções para o (a) Participante

INSTRUÇÕES PARA O(A) PARTICIPANTE

CENÁRIO DE ATUAÇÃO

Local de atuação: Unidade de Atenção Secundária: Ambulatorial e Hospitalar.

A unidade possui a seguinte infraestrutura:

- setor de radiologia convencional e ultrassonografia;
- laboratório de análises clínicas e banco de sangue;
- leitos de internação e centro cirúrgico.

DESCRIÇÃO DO CASO

- Homem de 59 anos comparece à emergência abatido com quadro de sintomas urinários associados a febre. Informa que trouxe exames realizados há seis meses.

**ATENÇÃO: O PACIENTE SIMULADO
NÃO DEVERÁ SER TOCADO DURANTE O ATENDIMENTO.**

Nos próximos 10 minutos, você deverá executar as tarefas a seguir:

1. realizar anamnese do paciente.
2. solicitar e interpretar os achados dos exames laboratoriais relacionados à hipótese diagnóstica (**no máximo QUATRO exames**).
3. solicitar e interpretar exame de imagem mais pertinente à hipótese diagnóstica.
4. orientar o paciente simulado sobre a conduta terapêutica indicada na fase inicial e no seguimento ambulatorial.

**ATENÇÃO: VOCÊ DEVERÁ, OBRIGATORIAMENTE,
REALIZAR AS TAREFAS NA SEQUÊNCIA DESCRITA ACIMA.**

O que cai na prova de habilidades clínicas?

2 – Informações prestadas pelo paciente simulado

3- Estrutura da Estação - Impressos

IMPRESSO 1

EXAMES ANTERIORES: PSA e ULTRASSONOGRAFIA

(REALIZADOS HÁ 6 MESES)

PSA TOTAL: 4,1 ng/mL

(VR: 0-4 ng/mL)

ULTRASSONOGRAFIA DE PRÓSTATA

Próstata aumentada, pesando 61 g, bexiga levemente espessada.

**ATENÇÃO: DIRIJA-SE À CÂMERA
E VERBALIZE OS ACHADOS TÉCNICOS DO EXAME**

IMPRESSO 2

EXAME FÍSICO

Pressão arterial: 130 x 90 mmHg.

Frequência cardíaca: 100 batimentos por minuto.

Frequência respiratória: 20 incursões respiratórias por minuto.

Temperatura: 38,5° C.

Regular estado geral, hidratado, normocorado, eupneico, febril.

ABDOMEN: dor à palpação profunda em hipogástrio, sem dor à descompressão súbita, sem distensão. Ruídos hidroaéreos normoativos.

Aparelhos respiratório e cardiovascular: sem anormalidades.

Punho percussão negativa bilateralmente.

**ATENÇÃO: DIRIJA-SE À CÂMERA
E VERBALIZE OS ACHADOS TÉCNICOS DO EXAME**

O que cai na prova de habilidades clínicas?

3- Estrutura da Estação - Impressos

IMPRESSO 3

TOQUE RETAL

Próstata aumentada em volume; consistência fibroelástica, porém um pouco mais amolecida; limites precisos; dor moderada à palpação da próstata, com tamanho aparentando 70 gramas.

**ATENÇÃO: DIRIJA-SE À CÂMERA
E VERBALIZE OS ACHADOS TÉCNICOS DO EXAME**

IMPRESSO 4

EXAMES LABORATORIAIS

Cliente : Roberto
Protocolo :
Nascimento: 19/05/1963
Solicitante: REVALIDA

Local : MATRIZ
CPF : 999.999.999-
Convênio INEP BRASÍLIA

HEMOGRAMA

	Valores de Referência
Material: SANGUE	
HEMOGLOBINA.....: 13,2 g/dL	12,0 a 16,0 g/dL
HEMATOCRITO.....: 39,5 %	35,0 a 45,0 %

SÉRIE BRANCA

LEUCÓCITOS.....: 12.110 mm ³	4.500 a 11.000 mm ³
---	--------------------------------

SÉRIE PLAQUETÁRIA

PLAQUETAS, Contagem.....: 440.000 mm ³	150.000 a 450.000 mm ³
---	-----------------------------------

PROTEÍNA C REATIVA.....: 13 mg/L	0 a 5 mg/L
----------------------------------	------------

PSA TOTAL.....: 38,51 ng/mL	0 a 4 ng/mL
-----------------------------	-------------

URINA TIPO 1

DENSIDADE.....: 1.025 mm ³	1.005 a 1.040 mm ³
PH.....: 6,0	4,5 a 8,5
LEUCÓCITOS.....: INCONTÁVEIS	0 a 5 / campo
HEMÁCIAS.....: 100 / campo	0 a 2 / campo
PROTEÍNA.....: INDETECTÁVEL	INDETECTÁVEL
NITRITO.....: NEGATIVO	NEGATIVO
GLICOSE.....: NEGATIVO	NEGATIVO

Nota(s):

1.Valores de referência de acordo com idade e sexo, exceto para gestantes.

Ref.: BAIN, B.J. *Blood Cells: a practical guide*. 4 ed. Oxford: Blackwell Publishing, 2006. 476p. KAUSHANSKY, K. et al. *Williams Hematology*, 8 ed., MacGraw Hill Companies, Inc., 2010.

TODO TESTE LABORATORIAL DEVE SER CORRELACIONADO COM O QUADRO CLÍNICO DO PACIENTE, SEM O QUAL A INTERPRETAÇÃO DOS RESULTADOS É APENAS RELATIVA.

**ATENÇÃO: DIRIJA-SE À CÂMERA
E VERBALIZE OS ACHADOS TÉCNICOS DO EXAME**

O que cai na prova de habilidades clínicas?

Em resumo, o participante deveria:

1. Fazer as perguntas pertinentes ao caso de dor para urinar e febre;
2. Avaliar o exame físico oferecido;
3. Ver os exames de próstata que o paciente trazia e solicitar outros exames pertinentes;
4. Elaborar as hipóteses diagnósticas (prostatite aguda e/ou hiperplasia prostática benigna);
5. Dar o diagnóstico final e orientar o tratamento e o seguimento.

Nota máxima da estação: 10 -- Nota de corte (desempenho mínimo esperado): 6,175. -- Nota média dos participantes: 5,63.

Principais erros identificados pela banca corretora:

- Os participantes se saem bem na parte de anamnese, mas há uma piora no diagnóstico e na conduta;
- Dificuldade em correlacionar instruções ao participante e informações obtidas na anamnese ou nos exames;
- Muito tempo utilizado para a anamnese, com perguntas não pertinentes ao caso;
- Pedidos de exames não relevantes ao caso, até mesmo para exames não disponíveis no local de atendimento (conforme descrito nas “informações para o(a) participante”).

Para mais detalhes sobre as provas, ver [Portal do Inep](#).

Esclarecimento: o Revalida avalia indivíduos, e não instituições de educação superior estrangeiras.

Questões importantes que o Inep pode ajudar a responder:

- O grau de dificuldade da prova está adequado? (Há fortes mecanismos de controle implantados. Mesmo assim, estudos comparativos serão realizados.)
- Houve alguma alteração na edição de 2022/2? (Sim, limitação de proposição de exames, procedimentos, diagnósticos, prescrições etc)
- Há características do perfil dos participantes que poderia afetar os índices de aprovação? (muitos reincidentes/reprovações anteriores, alta participação de treineiros, egressos de IES de formação em massa)
- O modelo de aplicação das provas está adequado? (prova prática precisa ser revista → discussões em andamento no âmbito da **Comissão Interministerial de Gestão da Educação na Saúde**)
- Um movimento de aproximação às agências de avaliação da educação superior dos países vizinhos é possível? (Sim, e importante)

Desafios	Necessidades
Participação de treineiros	Prever expressamente na Lei 13.959/2019 a obrigatoriedade da apresentação do diploma para participação
Custos de operacionalização do exame	Alto custo da 2ª. etapa ainda caracteriza a política pública como deficitária, mesmo com a arrecadação das taxas de inscrição.
Frequência de aplicação	Modelo atual do exame, ainda que concentre a aplicação das duas etapas dentro de um semestre, leva cerca de 11 meses da concepção à divulgação dos resultados. Modelo precisará ser simplificado para execução quadrimestral.
Esgotamento do modelo da 2ª. etapa em decorrência do aumento expressivo do número de participantes	Aperfeiçoar o modelo da segunda etapa do exame.
Reforço das equipes responsáveis pela operacionalização do Exame.	

Confira o portal **gov.br/inep** e siga nossas redes sociais



@Inep.oficial



@Inep_oficial



@Inep_oficial



@Inepoficial



@Inep_oficial



@Inep_Oficial



@Inep_oficial

Fale conosco

0800 616161

[Autoatendimento](#)

Contatos

(61) 2022 3410

agenda.daes@inep.gov.br