

OBRAS PARALISADAS E INACABADAS



MINISTÉRIO DA
EDUCAÇÃO



Dados atualizados

FNDE/MEC

Situação da Obra	Quantidade	Valor Pactuado	% Quantidade	% Valor
Concluída	15.865	R\$ 12.845.003.775,62	53,77%	47,04%
Contratação	155	R\$ 205.209.092,40	0,53%	0,75%
Em Reformulação	98	R\$ 165.600.203,48	0,33%	0,61%
Execução	3.310	R\$ 4.640.933.075,32	11,22%	16,99%
Inacabada	2.391	R\$ 2.159.296.963,48	8,10%	7,91%
Licitação	319	R\$ 386.087.474,58	1,08%	1,41%
Obra Cancelada	5.855	R\$ 5.072.905.547,39	19,84%	18,58%
Paralisada	1.055	R\$ 1.257.838.333,06	3,58%	4,61%
Planejamento pelo proponente	460	R\$ 575.196.678,41	1,56%	2,11%
Total Geral	29.508	R\$ 27.308.071.143,72	100,00%	100,00%

Fonte: Extraídos do Simec, Obras 2.0 em Julho 2021

Dados atualizados

Comparativo

Situação da Obra	Quantidade Acórdão 1079/2019	Quantidade Acórdão 1228/2020	Quantidade Atual FNDE
Inacabada	1.077	2.456	2.391
Paralisada	1.226	787	1.055
Total Geral	2.303	3.243	3.446

Fonte: FNDE – Extraídos do Simec, Obras 2.0 em Julho 2021



Obras Inacabadas


Resolução nº 3 de 23 de fevereiro de 2018;

Resolução nº 3 de 20 de abril de 2021;

autoriza a pactuação de novos **Termos de Compromisso** para obras na situação de **INACABADA**.

Tem direito: Estados, Municípios e o Distrito Federal, que possuam obras registradas no SIMEC – Módulo Obras 2.0, que **possuem recursos financeiros/saldo nas contas bancárias vinculadas aos instrumentos.**

Prazo para o requerimento: **até 30 de setembro de 2021.**

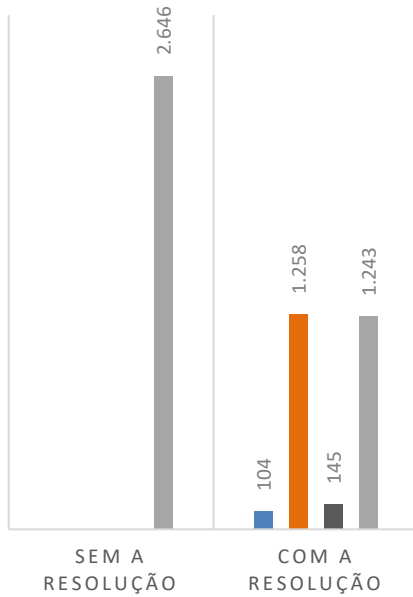


Obras Inacabadas – Cenário Atual

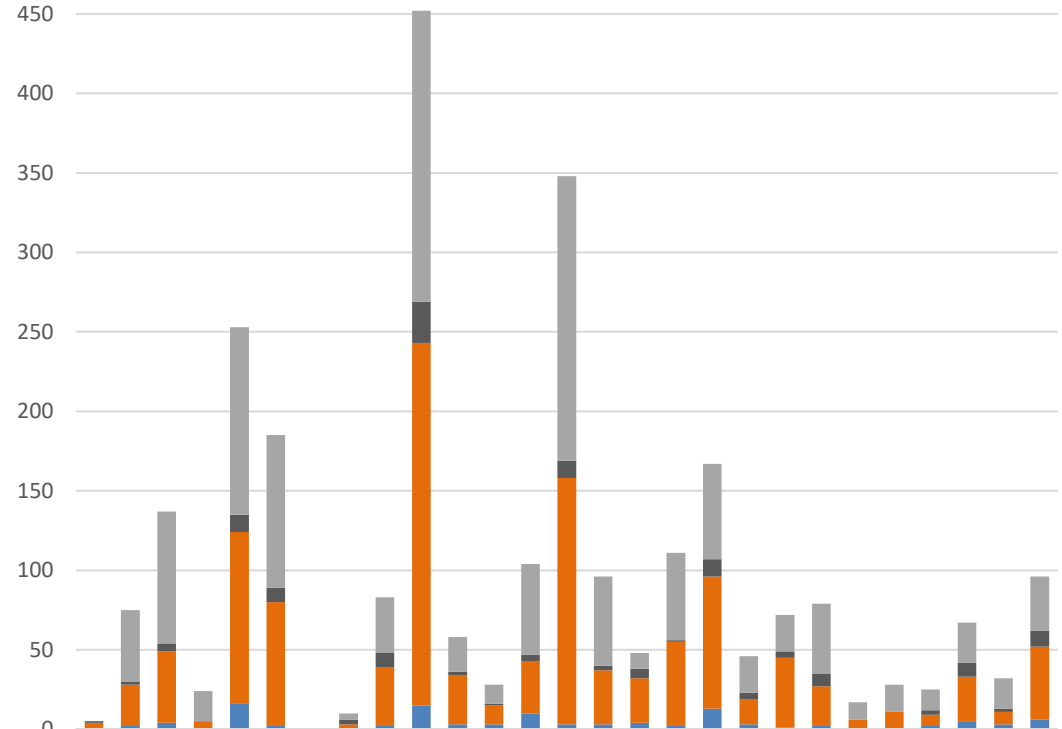
OBRAS

INACABADAS

- Termo Compromisso Assinado
- Repactuação em andamento
- Repactuação indeferida
- Inacabadas / Não solicitadas



SITUAÇÃO DE OBRAS INACABADAS POR ESTADO




	AC	AL	AM	AP	BA	CE	DF	ES	GO	MA	MT	MS	MG	PA	PB	PR	PE	PI	RJ	RN	RS	RO	RR	SC	SP	SE	TO
■ Inacabadas / Não Solicitadas	-	45	83	19	118	96	-	4	35	183	22	12	57	179	56	10	55	60	23	23	44	11	17	13	25	19	34
■ Repactuação indeferida	1	2	5	-	11	9	-	3	9	26	2	1	4	11	3	6	1	11	4	4	8	-	-	3	9	2	10
■ Repactuação em andamento	4	26	45	5	108	78	-	3	37	228	31	12	33	155	34	28	53	83	16	44	25	6	11	7	28	8	46
■ Termo de Compromisso Gerado	0	2	4	0	16	2	0	0	2	15	3	3	10	3	3	4	2	13	3	1	2	0	0	2	5	3	6

Obras Inacabadas - Avanços

1. Antes da Resolução: 2646 obras inacabadas;
2. Atualmente: 2.391 obras inacabadas;
3. Retomada ou conclusão de 255 obras, sendo que destas 104 termos foram repactuados;
4. Oportunizar que as 1.243 obras que não solicitaram a repactuação na vigência da resolução anterior possam agora fazê-la.

Obras Paralisadas

- 1. Assistência:** Reunião conjunta (FNDE e Ente federado) a fim de buscar soluções conjuntas para a retomada da obra;
 - 2. Acompanhamento:** Acompanhar o acordado na reunião a fim de verificar o atingimento do objetivo (retomada da obra);
 - 3. Medida adotada:** Caso não retomada a obra, tomar providências como: cancelamento da obra que 12 (doze) meses após a reunião conjunta não tenha passado para licitação, contratação ou para sua efetiva execução, com o consequente estorno dos recursos repassados.
- 

Obras Paralisadas - Comparativo

Situação da Obra	04/01/2021	01/04/2021	01/07/2021
Obras Paralisadas	858	757	782
Obras Retomadas		101	117
Novas obras paralisadas		142	273
Total Geral	858	899	1.055

Fonte: FNDE – Extraídos do Simec, Obras 2.0 em Julho 2021

1. Das 858 obras em janeiro, 101 foram retomadas, 757 continuam paralisadas e 142 novas obras foram paralisadas com dados apontados em abril.
2. Já das 899 obras registradas em abril, 117 foram retomadas, 782 continuam paralisadas e 273 novas obras foram paralisadas com dados apontados em abril.

Obrigado!

*Fundo Nacional de Desenvolvimento da Educação – FNDE
Diretoria de Gestão, Articulação e Projetos Educacionais - DIGAP
Coordenação-Geral de Infraestrutura Educacional – CGEST
Coordenação-Geral de Implementação e Monitoramento de
Projetos Educacionais - CGIMP*