

**AVALIAÇÃO  
RESULTADOS DA DELEGAÇÃO  
BRASILEIRA NOS JOGOS  
OLÍMPICOS RIO 2016**

**AUDIÊNCIA PÚBLICA  
CÂMARA DOS DEPUTADOS  
BRASÍLIA 07/12/2016**



# **PERFORMANCE RIO 2016**

## **PAÍSES TOP 20**

### **ANÁLISE**





# TOP 20 - COMPARATIVOS

## Estados Unidos

46 ouros / 37 pratas / 38 bronzes = 121

1	Atletismo	13 - 10 - 9 = 32
2	Basquete	2 - 0 - 0 = 2
3	Boxe	1 - 1 - 1 = 3
4	Ciclismo BMX	1 - 1 - 0 = 2
5	Ciclismo Estrada	1 - 0 - 0 = 1
6	Ginástica Artística	4 - 6 - 2 = 12
7	Judô	1 - 1 - 0 = 2
8	Luta Olímpica	2 - 0 - 1 = 3
9	Natação	16 - 8 - 9 = 33
10	Pólo Aquático	1 - 0 - 0 = 1
11	Remo	1 - 1 - 0 = 2
12	Tênis	1 - 1 - 1 = 3
13	Tiro Esportivo	1 - 0 - 2 = 3
14	Triatlo	1 - 0 - 0 = 1
15	Ciclismo Pista	0 - 2 - 0 = 2
16	Esgrima	0 - 2 - 2 = 4
17	Golfe	0 - 0 - 1 = 1
18	Hipismo Saltos	0 - 1 - 0 = 1
19	Lev. de Peso	0 - 0 - 1 = 1
20	Saltos Ornamentais	0 - 2 - 1 = 3
21	Taekwondo	0 - 0 - 1 = 1
22	Tiro com Arco	0 - 1 - 1 = 2
23	Vela	0 - 0 - 1 = 1
24	Volei de Praia	0 - 0 - 1 = 1
25	Voleibol	0 - 0 - 2 = 2
26	Hipismo Adestramento	0 - 0 - 1 = 1
<b>27</b>	Hipismo CCE	0 - 0 - 1 = 1

Pequim 2008: 36 - 38 - 36 = 110 (22/15)  
Londres 2012: 46 - 29 - 29 = 104 (21/15)

## Grã - Bretanha

27 ouros / 23 pratas / 17 bronzes = 67

1	Natação	1 - 5 - 0 = 6
2	Canoagem Slalom	1 - 1 - 0 = 2
3	Saltos Ornamentais	1 - 1 - 1 = 3
4	Ciclismo Pista	6 - 4 - 1 = 11
5	Remo	3 - 2 - 0 = 5
6	Atletismo	2 - 1 - 4 = 7
7	Ginástica Artística	2 - 2 - 3 = 7
8	Tênis	1 - 0 - 0 = 1
9	Hipismo Adestramento	1 - 1 - 0 = 2
10	Vela	2 - 1 - 0 = 3
11	Triatlo	1 - 1 - 1 = 3
12	Taekwondo	1 - 1 - 1 = 3
13	Hipismo Saltos	1 - 0 - 0 = 1
14	Hóquei	1 - 0 - 0 = 1
15	Canoagem Velocidade	1 - 1 - 0 = 2
16	Boxe	1 - 1 - 1 = 3
17	Golfe	1 - 0 - 0 = 1
18	Badminton	0 - 0 - 1 = 1
19	Ginástica Trampolim	0 - 1 - 0 = 1
20	Rúgbi 7	0 - 1 - 0 = 1
21	Tiro Esportivo	0 - 0 - 2 = 2
22	Ciclismo Estrada	0 - 0 - 1 = 1
<b>23</b>	Judô	0 - 0 - 1 = 1
24		
25		
26		
27		

Pequim 2008: 19 - 13 - 15 = 47 (13/8)  
Londres 2012: 29 - 17 - 19 = 65 (19/13)

## China

26 ouros / 18 pratas / 26 bronzes = 70

1	Tiro Esportivo	1 - 2 - 4 = 7
2	Saltos Ornamentais	7 - 2 - 1 = 10
3	Levantamento de Peso	5 - 2 - 0 = 7
4	Natação	1 - 2 - 3 = 6
5	Tênis de Mesa	4 - 2 - 0 = 6
6	Atletismo	2 - 2 - 2 = 6
7	Ciclismo Pista	1 - 0 - 0 = 1
8	Taekwondo	2 - 0 - 0 = 2
9	Badminton	2 - 0 - 1 = 3
10	Voleibol	1 - 0 - 0 = 1
11	Esgrima	0 - 1 - 1 = 2
12	Ginástica Trampolim	0 - 1 - 2 = 3
13	Vela	0 - 1 - 0 = 1
14	Nado Sincronizado	0 - 2 - 0 = 2
15	Boxe	0 - 1 - 3 = 4
16	Judô	0 - 0 - 2 = 2
17	Remo	0 - 0 - 2 = 2
18	Luta	0 - 0 - 2 = 2
19	Golfe	0 - 0 - 1 = 1
<b>20</b>	Ginástica Artística	0 - 0 - 2 = 2
21		
22		
23		
24		
25		
26		
27		

Pequim 2008: 51 - 21 - 28 = 100 (25/17)  
Londres 2012: 38 - 27 - 23 = 88 (20/13)

## Rússia

19 ouros / 18 pratas / 19 bronzes = 56

1	Judô	2 - 0 - 1 = 3
2	Esgrima	4 - 1 - 2 = 7
3	Tênis	1 - 0 - 0 = 1
4	Ginástica Artística	1 - 4 - 3 = 8
5	Luta	4 - 3 - 2 = 9
6	Boxe	1 - 1 - 3 = 5
7	Nado Sincronizado	2 - 0 - 0 = 2
8	Handebol	1 - 0 - 0 = 1
9	Ginástica Rítmica	2 - 1 - 0 = 3
10	Pentatlo	1 - 0 - 0 = 1
11	Tiro Esportivo	0 - 2 - 2 = 4
12	Tiro com Arco	0 - 1 - 0 = 1
13	Natação	0 - 2 - 2 = 4
14	Ciclismo Estrada	0 - 1 - 0 = 1
15	Ciclismo Pista	0 - 1 - 1 = 2
16	Taekwondo	0 - 1 - 0 = 1
17	Vela	0 - 0 - 1 = 1
18	Canoagem Velocidade	0 - 0 - 1 = 1
<b>19</b>	Polo aquático	0 - 0 - 1 = 1
20		
21		
22		
23		
24		
25		
26		
27		

Pequim 2008: 23 - 21 - 28 = 72 (22/10)  
Londres 2012: 24 - 26 - 32 = 82 (20/10)



# TOP 20 - COMPARATIVOS

## Alemanha

17 ouros / 10 pratas / 15 bronzes = 42

1	Hipismo CCE	1 - 1 - 0 = 2
2	Remo	2 - 1 - 0 = 3
3	Tiro Esportivo	3 - 1 - 0 = 4
4	Hipismo Adestramento	1 - 1 - 1 = 3
5	Atletismo	2 - 0 - 1 = 3
6	Ginástica Artística	1 - 0 - 1 = 2
7	Ciclismo Pista	1 - 0 - 1 = 2
8	Volei de Praia	1 - 0 - 0 = 1
9	Canoagem Velocidade	4 - 2 - 1 = 7
10	Futebol	1 - 1 - 0 = 2
11	Tênis	0 - 1 - 0 = 1
12	Tênis de Mesa	0 - 1 - 1 = 2
13	Tiro com Arco	0 - 1 - 0 = 1
14	Judô	0 - 0 - 1 = 1
15	Luta	0 - 0 - 1 = 1
16	Saltos Ornamentais	0 - 0 - 1 = 1
17	Hipismo Saltos	0 - 0 - 1 = 1
18	Vela	0 - 0 - 1 = 1
19	Hóquei sobre Grama	0 - 0 - 2 = 2
20	Boxe	0 - 0 - 1 = 1
21	Handebol	0 - 0 - 1 = 1
22		
23		
24		

## Japão

12 ouros / 8 pratas / 21 bronzes = 41

1	Natação	2 - 2 - 3 = 7
2	Judô	3 - 1 - 8 = 12
3	Ginástica Artística	2 - 0 - 1 = 3
4	Luta	4 - 3 - 0 = 7
5	Badminton	1 - 0 - 1 = 2
6	Tênis de Mesa	0 - 1 - 2 = 3
7	Atletismo	0 - 1 - 1 = 2
8	Levantamento de Peso	0 - 0 - 1 = 1
9	Canoagem Slalon	0 - 0 - 1 = 1
10	Tênis	0 - 0 - 1 = 1
11	Nado Sincronizado	0 - 0 - 2 = 2
12		
13		
14		
16		
17		
18		
19		
20		
21		
22		
23		
24		
25		

## França

10 ouros / 18 pratas / 14 bronzes = 42

1	Hipismo CCE	1 - 1 - 0 = 2
2	Canoagem Slalon	1 - 0 - 1 = 2
3	Remo	1 - 0 - 1 = 2
4	Judô	2 - 2 - 1 = 5
5	Vela	1 - 0 - 2 = 3
6	Boxe	2 - 2 - 2 = 6
7	Hipismo Saltos	1 - 0 - 0 = 1
8	Esgrima	1 - 1 - 1 = 3
9	Natação	0 - 2 - 0 = 2
10	Tiro com Arco	0 - 1 - 0 = 1
11	Tiro Esportivo	0 - 1 - 1 = 2
12	Atletismo	0 - 3 - 3 = 6
13	Pentatlo	0 - 1 - 0 = 1
14	Taekwondo	0 - 1 - 0 = 1
16	Handebol	0 - 2 - 0 = 2
17	Canoagem Velocidade	0 - 1 - 0 = 1
18	Ciclismo Pista	0 - 0 - 1 = 1
19	Maratona Aquática	0 - 0 - 1 = 1
20		
21		
22		
23		
24		
25		

Pequim 2008: 16 - 10 - 15 = 41 (21/11)  
Londres 2012: 11 - 19 - 14 = 44 (16/7)

Pequim 2008: 9 - 6 - 10 = 25 (9/4)  
Londres 2012: 7 - 14 - 17 = 38 (13/4)

Pequim 2008: 7 - 16 - 17 = 40 (19/6)  
Londres 2012: 11 - 11 - 12 = 34 (15/6)



# TOP 20 - COMPARATIVOS

## Itália

8 ouros / 12 pratas / 8 bronzes = 28

1	Judô	1 - 1 - 0 = 2
2	Esgrima	1 - 3 - 0 = 4
3	Tiro Esportivo	4 - 3 - 0 = 7
4	Natação	1 - 0 - 2 = 3
5	Ciclismo Pista	1 - 0 - 0 = 1
6	Saltos Ornamentais	0 - 1 - 1 = 2
7	Maratona Aquática	0 - 1 - 0 = 1
8	Volei de Praia	0 - 1 - 0 = 1
9	Polo Aquático	0 - 1 - 1 = 2
10	Voleibol	0 - 1 - 0 = 1
11	Remo	0 - 0 - 2 = 2
12	Luta	0 - 0 - 1 = 1
13	Ciclismo Estrada	0 - 0 - 1 = 1
14		
15		

Pequim 2008: 8 - 10 - 10 = 28 (13/7)

Londres 2012: 8 - 9 - 11 = 28 (15/5)

## Austrália

8 ouros / 11 pratas / 10 bronzes = 29

1	Natação	3 - 4 - 3 = 10
2	Tiro Esportivo	1 - 0 - 0 = 1
3	Rugby 7	1 - 0 - 0 = 1
4	Remo	1 - 2 - 0 = 3
5	Vela	1 - 3 - 0 = 4
6	Pentatlo	1 - 0 - 0 = 1
7	Ciclismo Pista	0 - 1 - 1 = 2
8	Atletismo	0 - 1 - 1 = 2
9	Tiro com Arco	0 - 0 - 1 = 1
10	Saltos Ornamentais	0 - 0 - 1 = 1
11	Hipismo CCE	0 - 0 - 1 = 1
12	Canoagem Slalon	0 - 0 - 1 = 1
13	Canoagem Velocidade	0 - 0 - 1 = 1
14		
15		

Pequim 2008: 14 - 15 - 17 - 46 (15/7)

Londres 2012: 7 - 16 - 12 = 35 (13/5)



# TOP 20 - COMPARATIVOS

## República da Coreia

**9 ouros / 3 pratas / 9 bronzes = 21**

1	Tiro com Arco	4 - 0 - 1 = 5
2	Esgrima	1 - 0 - 1 = 2
3	Tiro Esportivo	1 - 1 - 0 = 2
4	Taekwondo	2 - 0 - 3 = 5
5	Golfe	1 - 0 - 0 = 1
6	Judô	0 - 2 - 1 = 3
7	Levantamento de Peso	0 - 0 - 1 = 1
8	Luta	0 - 0 - 1 = 1
<b>9</b>	Badminton	0 - 0 - 1 = 1
10		
11		
12		

Pequim 2008: 13 - 10 - 8 = 31 (14/8)  
Londres 2012: 13 - 8 - 7 = 28 (12/7)

## Holanda

**8 ouros / 7 pratas / 4 bronzes = 19**

1	Ciclismo Estrada	1 - 1 - 1 = 3
2	Remo	1 - 1 - 1 = 3
3	Vela	2 - 0 - 0 = 2
4	Maratona Aquática	2 - 0 - 0 = 2
5	Ginástica Artística	1 - 0 - 0 = 1
6	Ciclismo Pista	1 - 1 - 0 = 2
7	Atletismo	0 - 1 - 0 = 1
8	Ciclismo BMX	0 - 1 - 0 = 1
9	Hóquei sobre grama	0 - 1 - 0 = 1
10	Boxe	0 - 1 - 0 = 1
11	Judô	0 - 0 - 1 = 1
<b>12</b>	Vôlei de Praia	0 - 0 - 1 = 1

Pequim 2008: 7 - 5 - 4 = 16 (8/6)  
Londres 2012: 6 - 6 - 8 = 20 (10/5)



## Brasil

**7 ouros / 6 pratas / 6 bronzes = 19**

1	Judô	1 - 0 - 2 = 3
2	Atletismo	1 - 0 - 0 = 1
3	Boxe	1 - 0 - 0 = 1
4	Vela	1 - 0 - 0 = 1
5	Vôlei de Praia	1 - 1 - 0 = 2
6	Futebol	1 - 0 - 0 = 1
7	Voleibol	1 - 0 - 0 = 1
8	Tiro Esportivo	0 - 1 - 0 = 1
9	Ginástica Artística	0 - 2 - 1 = 3
10	Canoagem Velocidade	0 - 2 - 1 = 3
11	Maratona Aquática	0 - 0 - 1 = 1
<b>12</b>	Taekwondo	0 - 0 - 1 = 1

Pequim 2008: 3 - 4 - 8 = 15 (8/3)  
Londres 2012: 3 - 5 - 9 = 17 (9/3)

## Espanha

**7 ouros / 4 pratas / 6 bronzes = 17**

1	Natação	1 - 0 - 1 = 2
2	Canoagem Slalon	1 - 0 - 0 = 1
3	Tênis	1 - 0 - 0 = 1
4	Canoagem Velocidade	2 - 0 - 1 = 3
5	Badminton	1 - 0 - 0 = 1
6	Atletismo	1 - 1 - 0 = 2
7	Taekwondo	0 - 1 - 1 = 2
8	Basquete	0 - 1 - 1 = 2
9	Ginástica Rítmica	0 - 1 - 0 = 1
10	Levantamento de Peso	0 - 0 - 1 = 1
<b>11</b>	Ciclismo MTB	0 - 0 - 1 = 1

Pequim 2008: 5 - 10 - 3 = 18 (11/5)  
Londres 2012: 3 - 10 - 4 = 17 (11/2)

## Canadá

**4 ouros / 3 pratas / 15 bronzes = 22**

1	Natação	1 - 1 - 4 = 6
2	Ginástica Trampolim	1 - 0 - 0 = 1
3	Atletismo	1 - 1 - 4 = 6
4	Luta	1 - 0 - 0 = 1
5	Remo	0 - 1 - 0 = 1
6	Rugby 7	0 - 0 - 1 = 1
7	Saltos Ornamentais	0 - 0 - 2 = 2
8	Ciclismo Pista	0 - 0 - 1 = 1
9	Hipismo Saltos	0 - 0 - 1 = 1
10	Futebol	0 - 0 - 1 = 1
<b>11</b>	Ciclismo MTB	0 - 0 - 1 = 1

Pequim 2008: 3 - 9 - 6 = 18 (10/3)  
Londres 2012: 1 - 5 - 12 = 18 (10/1)

## Nova Zelândia

**4 ouros / 9 pratas / 5 bronzes = 18**

1	Remo	2 - 1 - 0 = 3
2	Canoagem Velocidade	1 - 0 - 1 = 2
3	Vela	1 - 2 - 1 = 4
4	Tiro Esportivo	0 - 1 - 0 = 1
5	Rugby 7	0 - 1 - 0 = 1
6	Canoagem Slalon	0 - 1 - 0 = 1
7	Ciclismo Pista	0 - 1 - 0 = 1
8	Atletismo	0 - 1 - 3 = 4
<b>9</b>	Golfe	0 - 1 - 0 = 1
10		
11		

Pequim 2008: 3 - 1 - 5 = 9 (5/3)  
Londres 2012: 6 - 2 - 5 = 13 (7/4)

## Dinamarca

**2 ouros / 6 pratas / 7 bronzes = 15**

1	Natação	1 - 0 - 1 = 2
2	Handebol	1 - 0 - 0 = 1
3	Ciclismo Estrada	0 - 1 - 0 = 1
4	Remo	0 - 1 - 1 = 2
5	Luta	0 - 1 - 0 = 1
6	Canoagem Velocidade	0 - 1 - 0 = 1
7	Badminton	0 - 1 - 1 = 2
8	Atletismo	0 - 1 - 0 = 1
9	Ciclismo Pista	0 - 0 - 2 = 2
<b>10</b>	Vela	0 - 0 - 2 = 2
11		

Pequim 2008: 2 - 2 - 3 = 7 (6/2)  
Londres 2012: 2 - 4 - 3 = 9 (5/2)



# TOP 20 - COMPARATIVOS

## Hungria

**8 ouros / 3 pratas / 4 bronzes = 15**

1	Esgrima	2 - 1 - 1 = 4
2	Natação	3 - 2 - 2 = 7
3	Canoagem Velocidade	3 - 0 - 0 = 3
4	Atletismo	0 - 0 - 1 = 1
5		
6		
7		
8		
9		
10		

Pequim 2008: 3 - 5 - 2 = 10 (5/2)  
Londres 2012: 8 - 4 - 5 = 17 (8/5)

## Uzbequistão

**4 ouros / 2 pratas / 7 bronzes = 13**

1	Boxe	3 - 2 - 2 = 7
2	Levantamento de Peso	1 - 0 - 0 = 1
3	Judô	0 - 0 - 2 = 2
4	Luta	0 - 0 - 3 = 3
5		
6		
7		
8		
9		
10		

Pequim 2008: 1 - 2 - 3 = 6 (4/1)  
Londres 2012: 1 - 0 - 3 = 4 (3/1)

## Cazaquistão

**3 ouros / 5 pratas / 9 bronzes = 17**

1	Levantamento de Peso	1 - 1 - 3 = 5
2	Natação	1 - 0 - 0 = 1
3	Boxe	1 - 2 - 2 = 5
4	Judô	0 - 1 - 1 = 2
5	Luta	0 - 1 - 2 = 4
6	Atletismo	0 - 0 - 1 = 1
7		
8		
9		
10		

Pequim 2008: 2 - 4 - 7 = 13 (5/2)  
Londres 2012: 7 - 1 - 5 = 13 (5/4)

## Azerbaijão

**1 ouro / 7 pratas / 10 bronzes = 18**

1	Taekwondo	1 - 0 - 2 = 3
2	Judô	0 - 2 - 0 = 2
3	Luta	0 - 3 - 6 = 9
4	Canoagem Velocidade	0 - 1 - 1 = 2
5	Boxe	0 - 1 - 1 = 2
6		
7		
8		
9		
10		

Pequim 2008: 1 - 2 - 4 = 7 (3/1)  
Londres 2012: 2 - 2 - 6 = 10 (3/1)



## TOP 20 - ANÁLISE

- O grupo de países intermediários: **Brasil, Holanda, Canadá, Nova Zelândia e Dinamarca** se consolidam em crescimento. Acrescidos a este grupo chegam agora **Uzbequistão, Cazaquistão e Azerbaijão**. **Coréia e Austrália** apresentam uma tendência de migrarem para este caso mantenham suas curvas de desempenho olímpico. **Itália** que apresentava um indicativo de queda durante o ciclo, se recuperou nos jogos e manteve sua incrível média de 28/8;
- Os países que se encontram no patamar do **Brasil** apresentam características similares na quantidade de medalhas conquistadas (17-22), modalidades medalhistas (9-12) e conquistas múltiplas por esportes (1-3), com alterações de indicadores em **Dinamarca, Canadá e Nova Zelândia**;
- Aumento da diversidade de modalidades medalhistas e o investimento com a especialização em determinados esportes são modelos adotados por esses países de acordo com sua vocação e desenvolvimento;
- A grande maioria dos países posicionados entre os TOP 20 na Rio 2016 utilizam centros de treinamentos nacionais na preparação de seus atletas. Não temos dados mais amplos neste momento sobre **Cazaquistão, Azerbaijão e Uzbequistão**;





## TOP 20 - ANÁLISE

- Entre os 20 primeiros países na Rio 2016, **GBR** (47/13, 65/19 e 67/22), **Japão** (25/9, 38/13 e 41/11), **Nova Zelândia** (9/5, 13/7 e 18/9) , **Dinamarca** (7/6, 9/5 e 15/10), **Azerbaijão** (7/2, 10/4 e 18/5) e **Brasil** (15/8, 17/9 e 19/12) apresentaram crescimento linear em suas conquistas de medalhas nas 3 ultimas edições de Jogos Olímpicos. Sendo que o Japão e Dinamarca não mantiveram a mesma evolução em numero de modalidades medalhistas;
- **GBR** é o único país que tem um crescimento linear em modalidades que conquistaram medalha de ouro desde 2008 (8,13,17). Nenhum outro país entre os 20 analisados apresentou um crescimento linear de conquistas de medalhas de ouro desde Pequim;
- O processo de distribuição global necessita uma análise mais profunda, porém é fato que alguns países permanecem buscando a **especialização** em esportes onde a cultura esportiva nacional prevalece;



# COMPARATIVO 2008-2012-2016

## TOTAL DE MEDALHAS



1	<b>USA</b>	110
2	<b>CHI</b>	100
3	<b>RUS</b>	72
4	<b>GRB</b>	47
5	<b>AUS</b>	46
6	<b>GER</b>	41
7	<b>FRA</b>	40
8	<b>KOR</b>	31
9	<b>ITA</b>	28
10	<b>UKR</b>	27
11	<b>JAP</b>	25
12	<b>CUB</b>	24
13	<b>BEL</b>	19
14	<b>ESP</b>	18
14	<b>CAN</b>	18
16	<b>NED</b>	16
17	<b>BRA</b>	15
18	<b>KEN</b>	14
19	<b>KAZ</b>	13
20	<b>JAM</b>	11



1	<b>USA</b>	104
2	<b>CHI</b>	88
3	<b>RUS</b>	82
4	<b>GRB</b>	65
5	<b>GER</b>	44
6	<b>JAP</b>	38
7	<b>AUS</b>	35
8	<b>FRA</b>	34
9	<b>KOR</b>	28
9	<b>ITA</b>	28
11	<b>NED</b>	20
11	<b>UKR</b>	20
13	<b>HUN</b>	17
13	<b>ESP</b>	17
13	<b>BRA</b>	17
16	<b>CUB</b>	14
17	<b>KAZ</b>	13
17	<b>NZL</b>	13
19	<b>IRI</b>	12
19	<b>JAM</b>	12
19	<b>BEL</b>	12



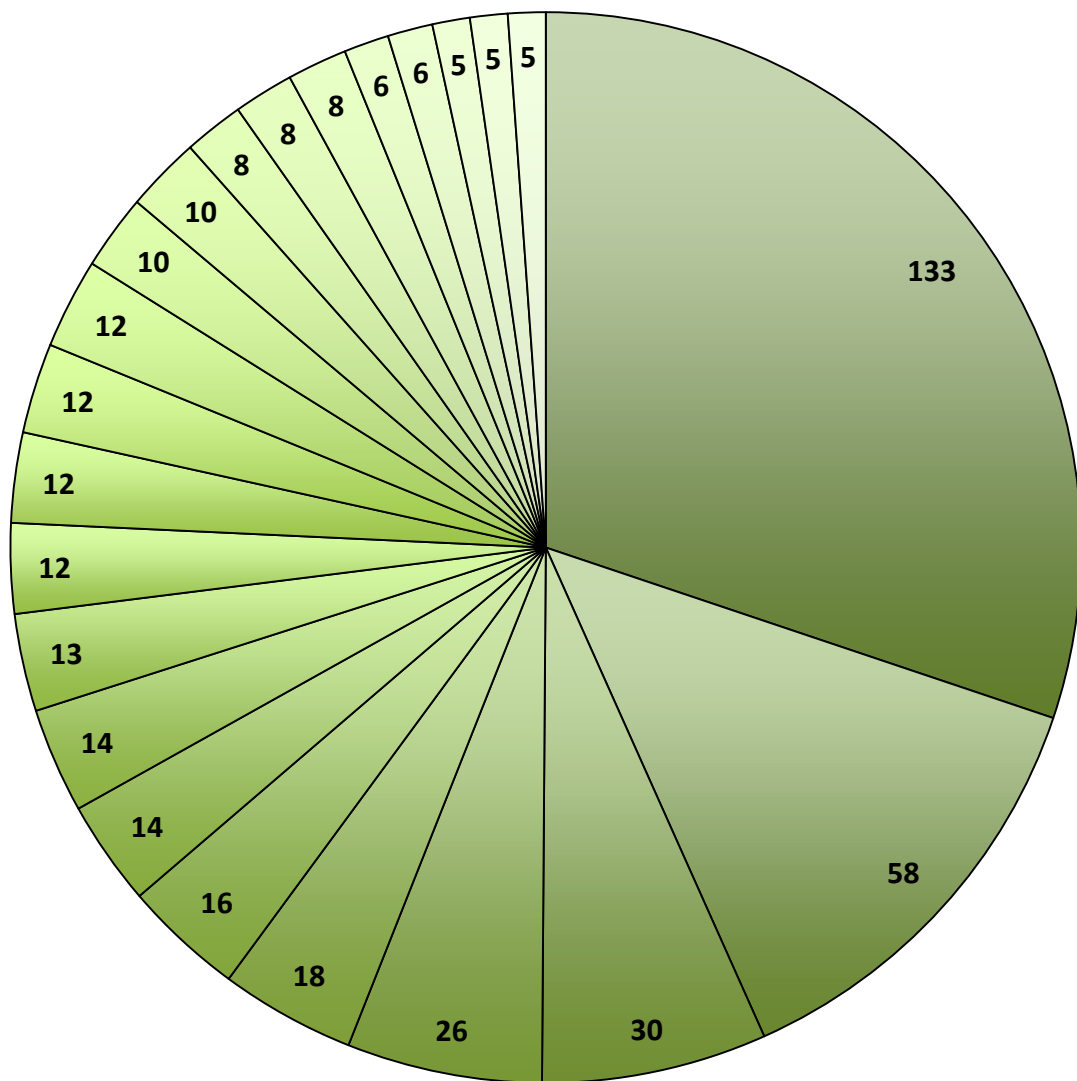
1	<b>USA</b>	121
2	<b>CHI</b>	70
3	<b>GBR</b>	67
4	<b>RUS</b>	56
5	<b>GER</b>	42
5	<b>FRA</b>	42
7	<b>JAP</b>	41
8	<b>AUS</b>	29
9	<b>ITA</b>	28
10	<b>CAN</b>	22
11	<b>KOR</b>	21
12	<b>NED</b>	19
12	<b>BRA</b>	19
14	<b>NZL</b>	18
14	<b>AZE</b>	18
16	<b>ESP</b>	17
16	<b>KAZ</b>	17
18	<b>HUN</b>	15
18	<b>DEN</b>	15
20	<b>KEN</b>	13
20	<b>UZB</b>	13

# DADOS NUMÉRICOS





# MEDALHAS DISTRIBUÍDAS X POSSÍVEIS POR ESPORTE



Nº	ESPORTES	A	B
1	Atletismo	141	133
2	Natação	96	58
3	Tiro Esportivo	45	30
4	Ginástica Artística	42	26
5	Esgrima	30	16
6	Judô	56	14
7	Remo	42	14
8	Boxe	52	13
9	Badminton	15	12
10	Canoagem Velocidade	36	12
11	Ciclismo Pista	30	12
12	Saltos Ornamentais	24	12
13	Luta livre	44	11
14	Levantamento de peso	45	10
15	Vela	30	10
16	Ciclismo Estrada	12	8
17	Tênis de mesa	12	8
18	Tiro com arco	12	8
18	Luta Greco Romana	28	7
19	Triátlon	6	6
20	Canoagem Slalom	12	5
21	Tênis	15	5
22	Taekwondo	32	5



# NÚMERO DE MEDALHAS CONQUISTADAS RIO 2016

## POR ESPORTES

	País	Modalidade	Medalhas
1	Estados Unidos	Natação	33
2	Estados Unidos	Atletismo	32
3	Quênia	Atletismo	13
4	Estados Unidos	Ginástica Artística	12
4	Japão	Judô	12
6	Grã-Bretanha	Ciclismo Pista	11
6	Jamaica	Atletismo	11
8	China	Saltos Ornamentais	10
8	Austrália	Natação	10
10	Rússia	Lutas	9
10	Azerbaijão	Lutas	9
12	Rússia	Ginástica Artística	8
12	Etiópia	Atletismo	8
14	Grã-Bretanha	Atletismo	7
14	Grã-Bretanha	Ginástica Artística	7
14	China	Tiro Esportivo	7
14	China	Levantamento de Peso	7
14	Rússia	Esgrima	7
14	Alemanha	Canoagem Velocidade	7
14	Japão	Natação	7
14	Japão	Lutas	7
14	Hungria	Natação	7
14	Uzbequistão	Boxe	7
14	Itália	Tiro Esportivo	7
25	Grã-Bretanha	Natação	6

	País	Modalidade	Medalhas
25	China	Natação	6
25	China	Tênis de Mesa	6
25	China	Atletismo	6
25	França	Boxe	6
25	França	Atletismo	6
25	Canadá	Natação	6
25	Canadá	Atletismo	6
25	Cuba	Boxe	6
34	Grã-Bretanha	Remo	5
34	Rússia	Boxe	5
34	França	Judô	5
34	República da Coreia	Tiro com Arco	5
34	República da Coreia	Taekwondo	5
34	Cazaquistão	Levantamento de Peso	5
34	Cazaquistão	Boxe	5
34	Irã	Lutas	5
34	Turquia	Lutas	5
43	Estados Unidos	Esgrima	4
43	China	Boxe	4
43	Rússia	Tiro Esportivo	4
43	Rússia	Natação	4
43	Alemanha	Tiro Esportivo	4
43	Nova Zelândia	Vela	4
43	Nova Zelândia	Atletismo	4
43	Hungria	Esgrima	4



# MEDALHAS CONQUISTADAS RIO 2016

## POR ESPORTE/PAÍS

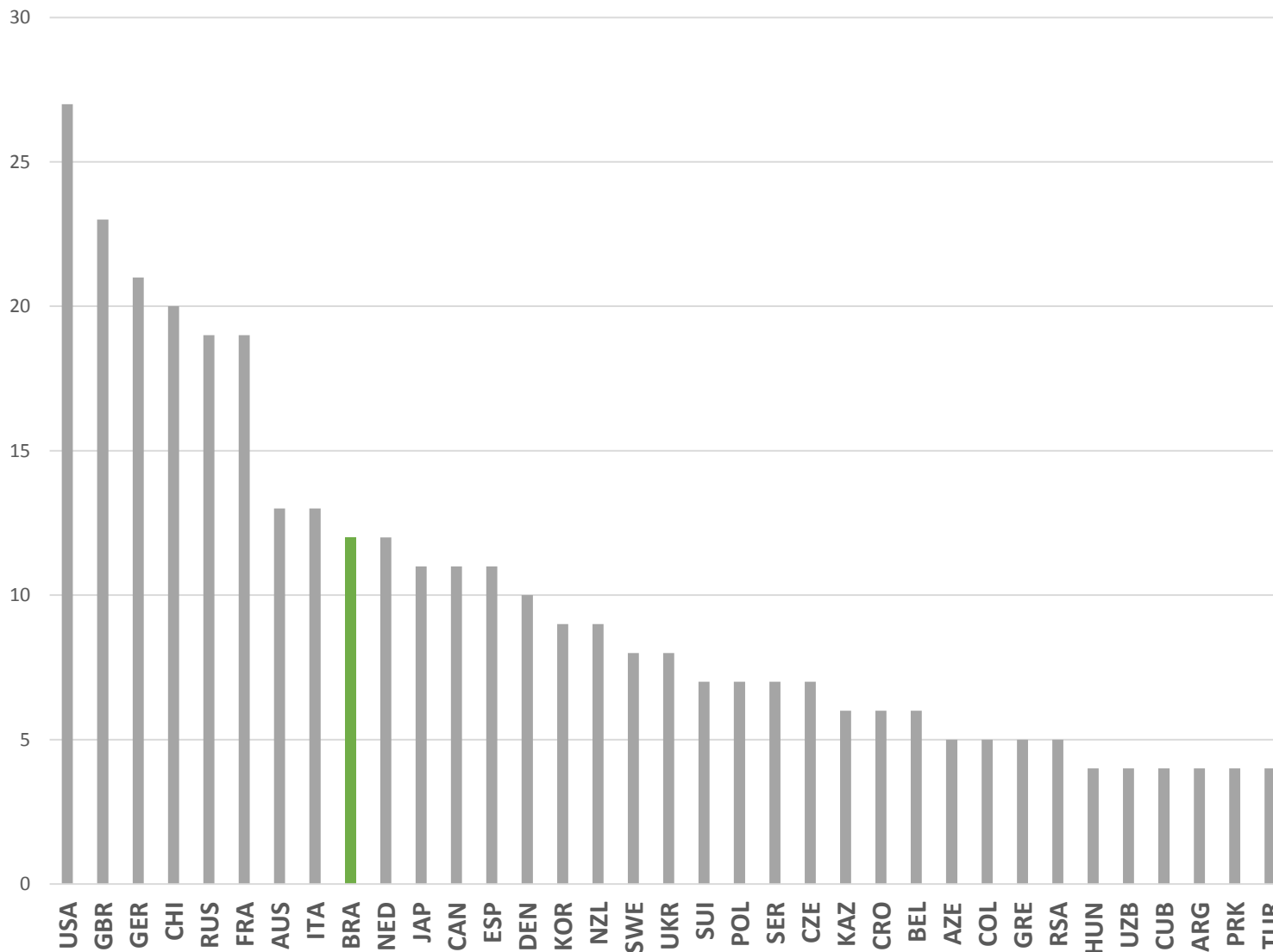
	País	Modalidade	Medalhas
43	Kazaquistão	Lutas	4
43	Itália	Esgrima	4
43	Austrália	Vela	4
43	África do Sul	Atletismo	4
43	Coreia do Norte	Levantamento de Peso	4
43	Tailândia	Levantamento de Peso	4
57	Estados Unidos	Boxe	3
57	Estados Unidos	Lutas	3
57	Estados Unidos	Tênis	3
57	Estados Unidos	Tiro Esportivo	3
57	Grã-Bretanha	Saltos Ornamentais	3
57	Grã-Bretanha	Vela	3
57	Grã-Bretanha	Triatlo	3
57	Grã-Bretanha	Taekwondo	3
57	Grã-Bretanha	Boxe	3
57	China	Badminton	3
57	China	Ginástica Trampolim	3
57	Rússia	Judô	3
57	Rússia	Ginástica Ritmica	3
57	Alemanha	Remo	3
57	Alemanha	Hipismo Adestramento	3
57	Alemanha	Atletismo	3
57	Japão	Ginástica Artística	3
57	Japão	Tênis de Mesa	3

	País	Modalidade	Medalhas
57	França	Vela	3
57	França	Esgrima	3
57	República da Coreia	Judô	3
57	Holanda	Ciclismo Estrada	3
57	Holanda	Remo	3
57	Brasil	Judô	3
57	Brasil	Canoagem Velocidade	3
57	Brasil	Ginástica Artística	3
57	Espanha	Canoagem Velocidade	3
57	Nova Zelândia	Remo	3
57	Hungria	Canoagem Velocidade	3
57	Uzbequistão	Lutas	3
57	Azerbaijão	Taekwondo	3
57	Itália	Natação	3
57	Austrália	Remo	3
57	Croácia	Atletismo	3
57	Cuba	Lutas	3
57	Suécia	Natação	3
57	África do Sul	Natação	3
57	Polônia	Atletismo	3
57	Geórgia	Lutas	3
57	Belarus	Lutas	3
57	República Tcheca	Tênis	3
57	Malásia	Badminton	3



# ANÁLISE JO Rio2016

## POR NÚMERO DE MODALIDADES COM MEDALHAS



Rio 2016		
1	USA	27
2	GBR	23
3	GER	21
4	CHI	20
5	RUS	19
	FRA	19
6	AUS	13
	ITA	13
7	BRA	12
	NED	12
8	JAP	11
	CAN	11
	ESP	11
9	DEN	10
10	KOR	9
	NZL	9
11	SWE	8
	UKR	8
12	SUI	7
	POL	7
	SER	7
	CZE	7
13	KAZ	6
	CRO	6
	BEL	6
14	AZE	5
	COL	5
	GRE	5
	RSA	5
	HUN	4
15	UZB	4
	CUB	4
	ARG	4
	PRK	4
	TUR	4



# ANÁLISE HISTÓRICA DE CONQUISTAS

## PAÍSES E ESPORTES COLETIVOS (1896-2016)

País		Modalidade	Medalhas
1	Estados Unidos	Basquete	28
2	Holanda	Hóquei sobre a grama	17
3	Hungria	Polo Aquático	15
4	União Soviética	Voleibol	12
5	União Soviética	Basquete	12
6	Austrália	Hóquei sobre a grama	12
7	Grã-Bretanha	Hóquei sobre a grama	12
8	Estados Unidos	Polo Aquático	11
9	Índia	Hóquei sobre a grama	11
10	Alemanha	Hóquei sobre a grama	11
11	<b>Brasil</b>	<b>Voleibol</b>	<b>10</b>
12	Estados Unidos	Voleibol	10
13	Itália	Polo Aquático	10
14	Japão	Voleibol	9
15	Iugoslávia	Basquete	8
16	Iugoslávia	Polo Aquático	8
17	Paquistão	Hóquei sobre a grama	8
18	União Soviética	Polo Aquático	7
19	Coreia do Sul	Handebol	7
20	China	Voleibol	6
21	Rússia	Voleibol	6
22	Itália	Voleibol	6
23	<b>Brasil</b>	<b>Futebol</b>	<b>6</b>

País		Modalidade	Medalhas
24	Bélgica	Polo Aquático	6
25	União Soviética	Handebol	6
26	Noruega	Handebol	6
27	Cuba	Voleibol	5
28	Hungria	Futebol	5
29	União Soviética	Futebol	5
30	Iugoslávia	Futebol	5
31	Espanha	Basquete	5
32	Austrália	Basquete	5
33	<b>Brasil</b>	<b>Basquete</b>	<b>5</b>
34	Iugoslávia	Handebol	5
35	França	Handebol	5
36	Argentina	Hóquei sobre a grama	5
37	Espanha	Hóquei sobre a grama	5
38	Cuba	Beisebol	5





# COMPARATIVO 2008-2012-2016

## RANKING VIRTUAL - ESPORTES COLETIVOS



Pequim 2008

1	USA	67
2	CHN	38
3	AUS	32
4	ESP	30
5	BRA	28
6	RUS	28
7	NED	26
8	JPN	22



Londres 2012

1	USA	44
2	BRA	32
3	ESP	28
4	RUS	27
5	FRA	27
6	AUS	26
7	GBR	20
8	ITA	19



Rio 2016

1	USA	48
2	BRA	33
3	GER	33
4	FRA	30
5	AUS	29
6	ESP	29
7	SRB	28
8	RUS	23

CONSIDERANDO:

1º lugar: 8 pontos

2º lugar: 7 pontos

3º lugar: 6 pontos

4º lugar: 5 pontos

5º lugar: 4 pontos

6º lugar: 3 pontos

7º lugar: 2 pontos

8º lugar: 1 ponto



# NÚMERO DE PAÍSES COM MEDALHAS POR ESPORTE

Modalidade	Quantidade de países com medalha			
	Pequim 2008	Londres 2012	Rio 2016	
Atletismo	42	41	43	
Badminton	4	7	9	
Basebol	3	x	x	
Basquetebol	5	5	3	
Boxe	20	20	18	
Canoagem Slalom	9	8	9	
Canoagem Velocidade	17	16	19	
Ciclismo BMX	3	5	4	
Ciclismo Estrada	7	8	10	
Ciclismo MTB	5	6	6	
Ciclismo Pista	14	11	14	
Esgrima	13	13	10	
Futebol	5	6	5	
Ginástica Artística	15	14	12	
Ginástica Ritmica	4	3	4	
Ginástica Trampolim	3	3	4	
Golfe	x	x	6	
Handebol	6	6	6	
Hipismo	9	8	7	



# NÚMERO DE PAÍSES COM MEDALHAS POR ESPORTE

Modalidade	Quantidade de países com medalha			
	Pequim 2008	Londres 2012	Rio 2016	
Hóquei sobre Grama	6	5	5	
Judô	25	23	27	
Levantamento de Peso	18	20	20	
Lutas	31	29	27	
Maratona Aquática	4	6	5	
Nado Sincronizado	4	3	3	
Natação	21	17	18	
Pentatlo Moderno	5	6	6	
Polo Aquático	5	6	5	
Remo	20	18	23	
Rugby de 7	x	x	6	
Saltos Ornamentais	7	8	9	
Softbol	3	x	x	
Taekwondo	22	22	22	
Tênis	8	8	11	
Tênis de Mesa	4	5	4	
Tiro com Arco	6	6	7	
Tiro Esportivo	19	23	20	
Triatlo	4	5	4	
Vela	18	15	17	
Volei de Praia	3	4	5	
Voleibol	4	5	5	

# **TIME BRASIL JOGOS RIO 2016**

## **ANÁLISE TÉCNICA**





# TIME BRASIL – RIO 2016

## ANÁLISE DE PERFORMANCE

- 465 atletas convocados;
- 19 medalhas conquistadas;
- 12 modalidades olímpicas conquistando medalhas;
- 77 disputas de medalhas;
- 20 modalidades obtendo resultados **TOP 8**;
- 14 confederações brasileiras alcançando a fase de **disputa de medalhas na Rio 2016**;
- 12º lugar na classificação por países, pelo **total de medalhas**;
- 13º lugar na classificação por países, pelo **total de medalhas de ouro**.



# JOGOS OLÍMPICOS RIO 2016



## OVERALL MEDAL STANDINGS

As of 21 Aug 2016 at 17:37  
AFTER 306 OF 306 EVENTS

Overall	Men	Women	Mixed						
RANK ▲	NOC	NOC NAME		🥇 GOLD	🥈 SILVER	🥉 BRONZE	TOTAL	RANK BY TOTAL ▼	
1	USA	United States	<a href="#">Detail</a>	46	37	38	121	1	
2	GBR	Great Britain	<a href="#">Detail</a>	27	23	17	67	3	
3	CHN	China	<a href="#">Detail</a>	26	18	26	70	2	
4	RUS	Russian Federation	<a href="#">Detail</a>	19	18	19	56	4	
5	GER	Germany	<a href="#">Detail</a>	17	10	15	42	=5	
6	JPN	Japan	<a href="#">Detail</a>	12	8	21	41	7	
7	FRA	France	<a href="#">Detail</a>	10	18	14	42	=5	
8	KOR	Republic of Korea	<a href="#">Detail</a>	9	3	9	21	11	
9	ITA	Italy	<a href="#">Detail</a>	8	12	8	28	9	
10	AUS	Australia	<a href="#">Detail</a>	8	11	10	29	8	
11	NED	Netherlands	<a href="#">Detail</a>	8	7	4	19	=12	
12	HUN	Hungary	<a href="#">Detail</a>	8	3	4	15	=18	
13	BRA	Brazil	<a href="#">Detail</a>	7	6	6	19	=12	
14	ESP	Spain	<a href="#">Detail</a>	7	4	6	17	=16	



# ANÁLISE DA PERFORMANCE

- **Atletismo:** participamos de 10 finais (até 12ª posição) com representantes em todos os grupos de provas (fato inédito) sendo que **13%** dos atletas obtiveram PB (4% Pequim 2015) e **17%** SB (8% Pequim 2015) na competição. Os EUA apresentaram um desempenho com **17%** PB e **30%** SB em sua delegação da modalidade;
- **Natação:** sem conquista de medalhas, obteve seu recorde participações de finais (8) e semifinais (10), em sua maioria alcançadas por atletas de idade avançada, que terão maiores dificuldades de chegar em Tóquio 2020 em condições de disputa de medalha. Média de idade dos atletas finalistas do Brasil nas últimas quatro edições de Jogos Olímpicos:

Athenas: 20,2 anos;	Londres: 25 anos;
Pequim: 21,6 anos;	Rio: 26,5 anos
- **Judô e Voleibol** (4 medalhas para 3), **Natação** (2 para zero), **Boxe** (3 para 1) e **Pentatlo Moderno** (1 para zero) foram as modalidades que apresentaram queda de conquistas em relação a Londres 2012;



# ANÁLISE DA PERFORMANCE

- Com 12 modalidades medalhistas o **Brasil** se posicionou em 7º lugar em um virtual ranking mundial deste quesito;
- O **Brasil** alcançou 77 disputas de medalhas, em 20 modalidades, demonstrando uma evolução em relação a Londres 2012 (41);
- **Ginástica Artística** evoluiu de 03 (Londres 2012) para 11 finais (Rio 2016) e obteve seu recorde (03) de medalhas conquistadas;
- **Canoagem e Maratona Aquática** são as modalidades novas no grupo de medalhistas;
- **Atletismo, Taekwondo e Tiro Esportivo** são as modalidades “recuperadas” (com potencial para Tóquio 2020);
- **Canoagem Velocidade/Canoa**: teve um aproveitamento de 100% em suas possibilidades de participações em finais e conquistas de medalhas;
- **Vela (9), Judô (9), Voleibol (8), Atletismo (8), Futebol (7), Natação (7) e Vôlei de Praia (6)** \* se consolidam como nossas modalidades tradicionais de conquistas;





# ANÁLISE DA PERFORMANCE

- **Dezoito atletas ou equipes** foram medalhistas (ou TOP 3) mundiais no ciclo que não conseguiram confirmar nos Jogos o potencial de conquista de medalha que tinham apresentado durante o ciclo olímpico;
- **Boxe** conquistou uma medalha inédita de ouro mas apresentou queda em número de medalhas e necessita uma atenção especial quanto ao seu futuro;
- **Dezenove atletas ou equipes** se posicionaram em 4º ou 5º lugares dentro dos Jogos Olímpicos Rio 2016
- **Martine/Kahena, Thiago Braz, Rafaela Silva, Alison/Bruno, Futebol M, Voleibol M, Isaquias Queiroz, Poliana Okamoto, Sergio Santos, Robson Conceição, Felipe Wu, Maycon Andrade, Arthur Zaneti e Diego Hypólito** obtiveram conquistas significativas que servirão como referências importantes para futuros atletas;
- Certamente algumas perdas de medalhas também contribuirão para nosso desenvolvimento e para formação de novos atletas;



# ANÁLISE DA PERFORMANCE – TÓKYO 2020

- Analisando a geração de atletas que permanece em condições de treinamento e competição para o próximo ciclo as modalidades do **Atletismo, Canoagem Velocidade (Canoa), Ginástica Artística Masculina, Vela, Judô, Maratona Aquática, Taekwondo, Volei de Praia, Tiro Esportivo e Voleibol** apresentam potencial de conquistas em 2020;
- **Atletismo, Boxe, Natação, Tênis, Handebol, Basquete, Pentatlo Moderno e Futebol** são modalidades que apresentam alto grau de preocupação para os próximos anos em relação ao seu processo de renovação, desempenho e objetivos para Tóquio;
- **Levantamento de Peso, Canoagem Slalom, Tiro com Arco, Lutas, Tênis de Mesa, Caratê, Surfe, Skate e Ginástica Artística Feminina** são as que apresentam, neste momento, um bom potencial de desenvolvimento olímpico para 2020;



VIVÊNCIA OLÍMPICA

**16 POTENCIAIS  
ATLETAS**

**LONDRES  
2012**



## VIVÊNCIA OLÍMPICA





<b>OURO</b>	<b>THIAGO BRAZ</b>	<b>ATLETISMO</b>
<b>OURO</b>	<b>MARTINE GRAEL</b>	<b>VELA</b>
<b>PRATA</b>	<b>FELIPE WU</b>	<b>TIRO ESPORTIVO</b>
<b>2 PRATAS E 1 BRONZE</b>	<b>ISAQUIAS QUEIROZ</b>	<b>CANOAGEM VELOCIDADE</b>
<b>8º</b>	<b>REBECA ANDRADE</b>	<b>GINÁSTICA ARTÍSTICA</b>
<b>9º</b>	<b>BERNARDO SOUZA</b>	<b>TIRO COM ARCO</b>
<b>9º</b>	<b>HUGO CALDERANO</b>	<b>TÊNIS DE MESA</b>
<b>15º</b>	<b>LAIS NUNES</b>	<b>LUTA ESTILO LIVRE</b>



# **TIME BRASIL JOGOS RIO 2016**

## **AVALIAÇÃO**

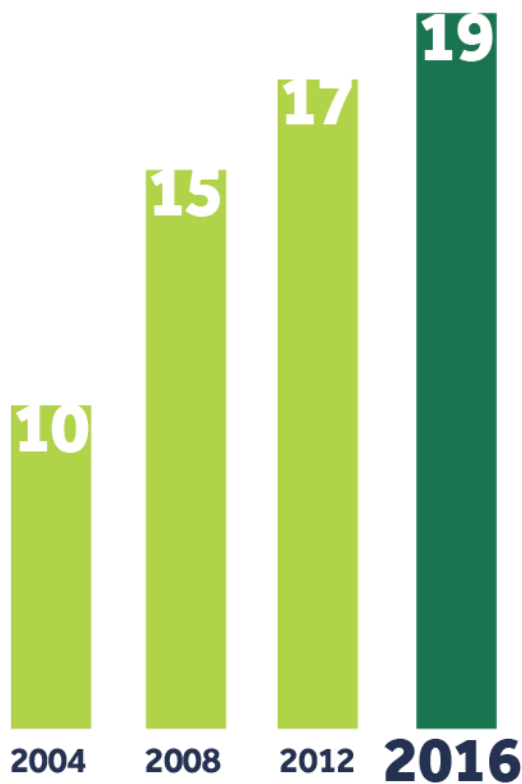




- 1. NÚMERO INÉDITO DE MEDALHAS CONQUISTADAS**
- 2. MAIS DO QUE O DOBRO DE MEDALHAS DE OURO**
- 3. NÚMERO RECORDE DE FINAIS**
- 4. AUMENTO DO NÚMERO DE MODALIDADES MEDALHISTAS**



# WWTOTAL

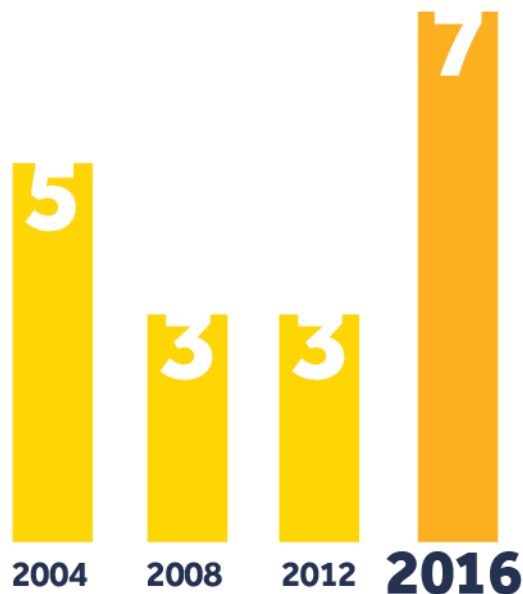


**AUMENTAMOS  
AS CONQUISTAS  
DE MEDALHAS  
TOTALS NA  
HISTÓRIA DO  
TIME BRASIL  
EM JOGOS  
OLÍMPICOS.**





# VOURO



**MAIOR  
CONQUISTA DE  
MEDALHAS DE  
OURO NA  
HISTÓRIA DO  
TIME BRASIL  
EM JOGOS  
OLÍMPICOS.**



**08**

MODALIDADES  
MEDALHISTAS



**09**

MODALIDADES  
MEDALHISTAS



**12**

MODALIDADES  
MEDALHISTAS

ATLETISMO BOXE CANOAGEM VELOCIDADE FUTEBOL GINÁSTICA ARTÍSTICA JUDÔ  
MARATONA AQUÁTICA TAEKWONDO TIRO ESPORTIVO VELA VOLEIBOL VÔLEI DE PRAIA



**ATLETISMO**  
SALTO COM VARA  
**THIAGO BRAZ**



**BOXE**  
ATÉ 60KG  
**ROBSON  
CONCEIÇÃO**



**FUTEBOL**  
MASCULINO  
**EQUIPE**



**JUDÔ**  
ATÉ 57KG  
**RAFAELA SILVA**



**VELA**  
49ER FX - SKIFF  
**KAHENA E  
MARTINE**



**VÔLEI DE PRAIA**  
DUPLA  
**ALISSON E  
BRUNO**



**VOLEIBOL**  
MASCULINO  
**EQUIPE**



**CANOAGEM**  
VELOCIDADE  
C1 1000M IND.  
**ISAQUIAS QUEIROZ**



**CANOAGEM**  
VELOCIDADE  
C2 1000M DUPLA  
**ISAQUIAS E ERLON**



**GINÁSTICA**  
ARTÍSTICA  
SOLO  
**DIEGO HIPÓLITO**



**GINÁSTICA**  
ARTÍSTICA  
ARGOLAS  
**ARTHUR ZANETTI**



**TIRO ESPORTIVO**  
PISTOLA AR 10M  
**FELIPE WU**



**VÔLEI DE PRAIA**  
DUPLA  
**AGATHA E  
BARBARA**



**CANOAGEM**  
VELOCIDADE  
C1 200M IND.  
**ISAQUIAS QUEIROZ**



**GINÁSTICA**  
ARTÍSTICA  
SOLO  
**ARTHUR NORRY**



**JUDÔ**  
ACIMA DE 100KG  
**RAFAEL DA SILVA**



**JUDÔ**  
ATÉ 78KG  
**MAYRA AGUIAR**



**MARATONA**  
AQUÁTICA  
10KM IND.  
**POLIANA OKIMOTO**



**TAEKWONDO**  
ACIMA DE 80KG  
**MAICON  
SIQUEIRA**



**A MELHOR PARTICIPAÇÃO  
DO BRASIL EM JOGOS  
OLÍMPICOS  
CONQUISTANDO  
19 MEDALHAS,  
SENDO 7 DE OURO.**





## LEGADO

**ORGULHO  
DE SER BRASILEIRO.**

**QUALIFICAÇÃO  
DOS PROFISSIONAIS DO  
SETOR ESPORTIVO.**

**AUMENTO DO  
INTERESSE E  
VISIBILIDADE  
DE MODALIDADES  
POUCO CONHECIDAS.**

**NOVOS  
CENTROS DE  
TREINAMENTO.**


**NOVOS ÍDOLOS  
INSPIRANDO A JUVENTUDE.**

**VALORIZAÇÃO  
DOS TREINADORES  
E EQUIPES  
MULTIDISCIPLINARES.**



# CONCEITOS 2017-2020

1. Manutenção de modalidades medalhistas;
2. Busca por novas oportunidades de conquistas. Atenção com os novos esportes e provas do Programa Olímpico;
3. Pré – Jogos Tokyo 2020;
4. Investimentos em provas e/ou modalidades que apresentem planejamentos consistentes e com metas reais de conquistas;
5. Performance Feminina;
6. Comissões Técnicas estruturadas e fortes;
7. Controle sobre o processo de preparação;
8. Prevenção e recuperação de lesões.





**TIME BRASIL**  
**UM TIME, UMA NAÇÃO.**

**#EUSOUTIMEBRASIL**