



Vaquejada

Vania de Fátima Plaza Nunes

CRMV-SP 4119

Médica veterinária sanitária

Especialista em BEA , Ecologia e Educação Ambiental


Pós graduanda em Homeopatia e Comportamento Animal

Diretora técnica do FNPDA

Presidente da comissão de médicos veterinários de ONGs-
CRMV-SP

Brasília outubro de 2016





**FORUM
NACIONAL DE
PROTEÇÃO E
DEFESA ANIMAL**

FNPD

- ONG
- Criada em 2000 em São Paulo
- Congrega 127 entidades de proteção animal e ambiental
- Entidades em todos os estados brasileiros.

Não se consideraram aqui mas precisam ser alvo de análise

- A saúde dos trabalhadores
- Aspectos trabalhistas
- Segurança Pública
- Questões ambientais
- Presença de crianças e menores de idade nos eventos
- Aspectos de saúde coletiva
- Ética e Exercício profissional
- **OBS: Os problemas e danos aos animais aqui avaliados são de forma genérica não específicos por provas, pela exquitude do tempo.**





Entendendo o processo.....

No momento em que o passador apreende a cauda do boi, este animal se encontra correndo em velocidade, na tentativa de escapar da perseguição a que se acha submetido.

Quando o peão responsável pela derrubada alcança a **cauda do animal, imediatamente exerce sobre ela uma violenta tração, ocorrendo um hiperestiramento da cauda**, região esta de anatomia frágil e onde se concentram estruturas anatômicas importantes sujeitas, neste momento, a uma série de lesões.

Essas lesões poderão incluir:

- sub-luxação, luxação com conseqüente lesão dos correspondentes discos inter-vertebrais,
- **fratura única ou múltipla das vértebras coccígeas ou caudais,**
- **derrame sanguíneo subcutâneo, pela ruptura de vasos em conseqüência ao estiramento e torção da cauda,**

Obs: O derrame sanguíneo quase sempre não é percebido, isto é, não se vê sangue escorrendo da cauda do animal, uma vez que, apesar de o sangue ter extravasado para fora dos vasos sanguíneos rompidos, ele é contido pela pele.

Considerando as condições a que os animais são submetidos antes, durante e após as condições introduzem, de maneira abrupta, o comportamento do animal, as alterações

A observação do comportamento dos animais é fundamental na avaliação de seu bem-estar, dá indicações de como eles realmente se sentem.

- Significativa alteração hormonal, em especial o cortisol,
- Aumento do consumo de energia, alteração metabólica
- Deficiência imunológica
- Distúrbios digestivos

O arrancamento da cauda.....

- Comum entre os animais utilizados nas provas elas ficam no solo da arena.
- a pele também se rompe, caindo o tufo de pelos da cauda ou ela medianamente é “arrancada” de sua inserção no tronco do animal.

Relato na publicação:

- VAQUEJADAS do PASSADO por Evandro Araújo Branco, no capítulo “O boi Inspetor”, pg 119 onde o autor diz:

“ Eles acharam que o boi não estava preparado porque não conhecia a pista, por isso botaram-no pela segunda vez, mas eu montei Pecado e fiz uma corrida muito boa.. Infelizmente houve uma fatalidade, pois arranquei toda a cauda do boi Inspetor e o mesmo ficou desmoralizado e inutilizado para correr, assim acabou a fama do “Espetor”.

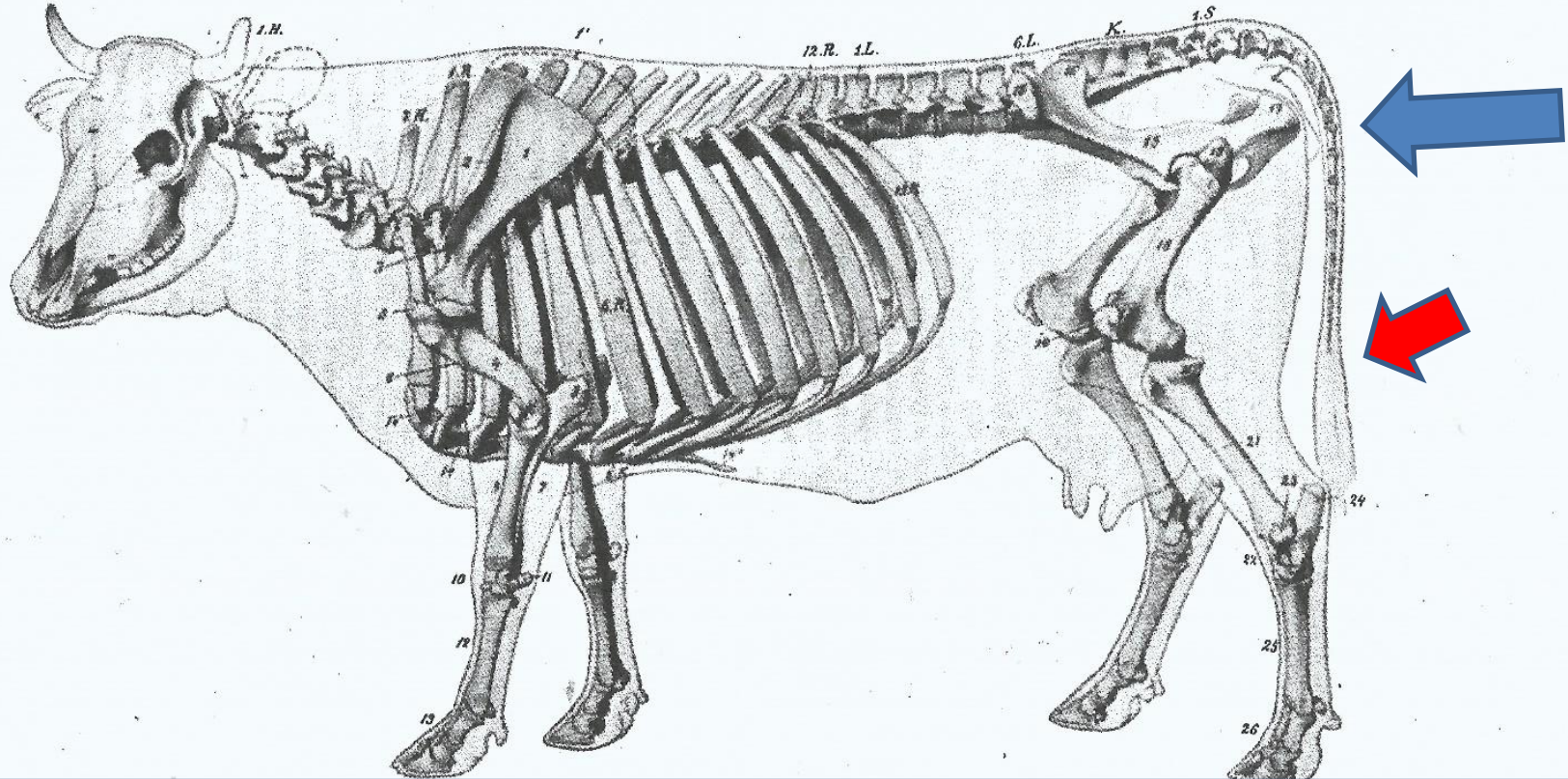


...cia aos termos do Compromisso de Ajustamento de Conduta firmado
...arque de Vaquejada Maria do Carmo com o Ministério Público do
...no Inquérito Civil Público nº712.0.98499/2008, ficam proibidas as
seguintes:

1. Só será permitido o uso de esporas não traumáticas, *(com rosetas esféricas ou cilíndricas)*.
2. Proibição de utilização de "tacas", sob pena de desclassificação;
3. Só será permitido a utilização de luvas seguindo as regras da ABVQ *(luvas curtas e retas)*.
4. Proibição da participação de animais feridos com sangramento e inchaço, em quaisquer partes do animal;
5. A quebra do rabo do boi impedirá o retorno pelo vaqueiro, exceto o boi que cair para ponto.




Tratado Anatomia dos Animais
Domésticos, de Robert Getty, 1981.



- **Cauda de bovinos:**
- - base óssea - 16 a 21 vértebras coccígeas ou caudais
- - ventralmente formam um sulco onde se aloja a artéria caudal mediana (sangramento ao ser rompida)





RABO PARTIDO




**Garoto recolhendo
rabos de bois na
pista-arena**



Danos aos animais

Treinamentos e provas

- Vivência de sofrimento físico repetidamente.
- dor física
- Risco de ocorrência de lesões orgânicas graves
- quadros de estresse(distresse)
- comprometimento severo do metabolismo.
- alterações de comportamento,
- quadro de neurose
- Vivência de sofrimento mental,
- a possibilidade de o animal vir a óbito.

A close-up photograph of a horse's eye. The eye is dark and appears to be in pain or distress, with a dark, bruised-looking area around the iris and some yellow discharge or pus visible at the base of the eyelid. The horse's coat is light-colored, possibly grey or white.

Esta claro que rodeios e vaquejadas são provas intrinsecamente cruéis, violentas, e provocam sofrimento, físico, mental e comportamental.

**Podem ser mais ou menos ou mais cruéis,
....mas serão sempre cruéis!**

**Podem ser mais ou menos violentas,
.....mas serão sempre violentas!**

**Provocar mais ou menos sofrimento,
.....mas sempre provocarão sofrimento!**