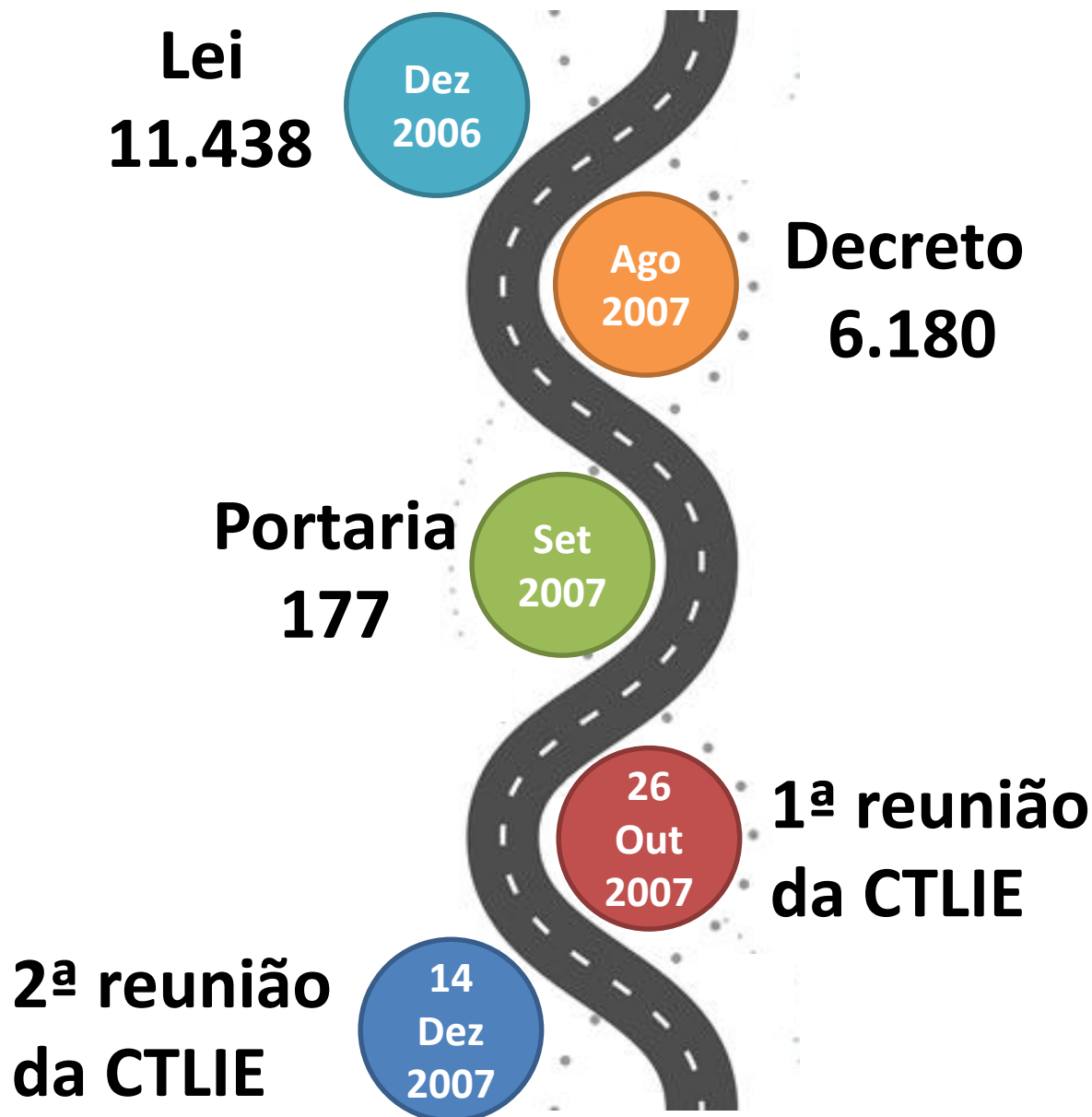




LEI DE INCENTIVO AO ESPORTE

25 de Abril, 2019.



Resumo por Estado / Região



IncentiveProjetos
Treinamento Profissional

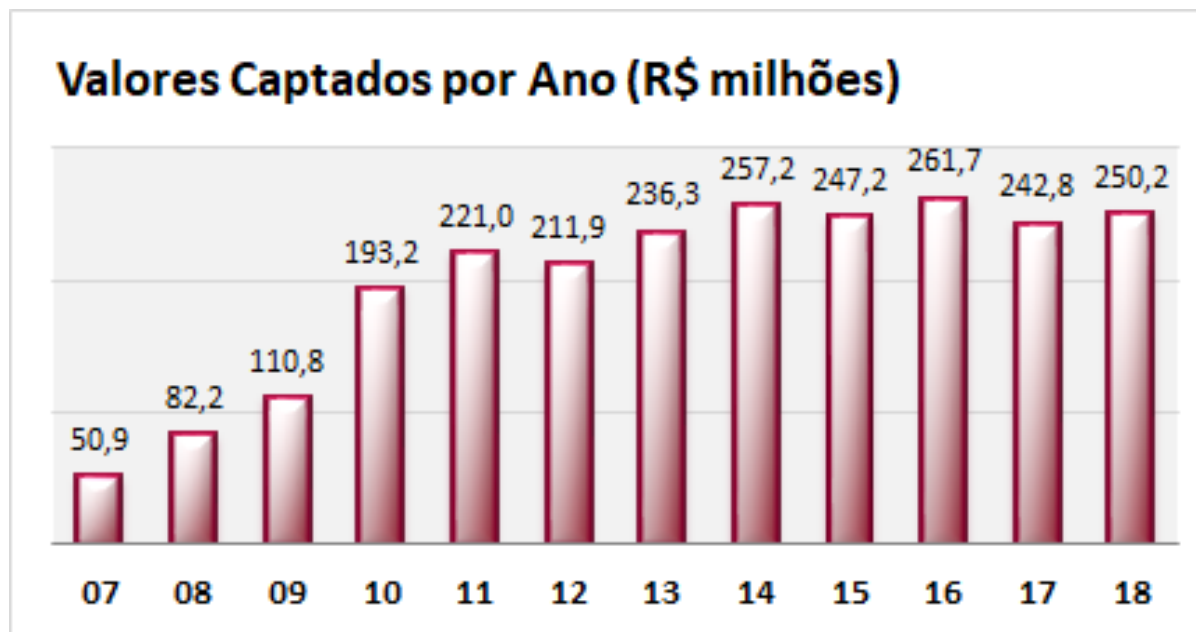
Estado	UF	Projetos Captados	%	Total de Projetos	%	Total Captado por Estado (R\$)	%	Total Captado por Região (R\$)	%
Acre	AC	0	0,00%	53	1,03%	-	0,00%	28.216.455	1,19%
Amapá	AP	3	0,07%			250.000	0,01%		
Amazonas	AM	11	0,20%			4.656.864	0,20%		
Pará	PA	16	0,29%			20.371.469	0,86%		
Rondônia	RO	10	0,22%			1.018.292	0,04%		
Roraima	RR	0	0,00%			-	0,00%		
Tocantins	TO	13	0,25%			1.919.831	0,08%		
Alagoas	AL	6	0,20%	212	4,11%	1.082.120	0,05%	65.700.803	2,78%
Bahia	BA	34	0,64%			15.755.118	0,67%		
Ceará	CE	76	1,47%			13.734.588	0,58%		
Maranhão	MA	15	0,22%			10.499.079	0,44%		
Paraíba	PB	19	0,47%			2.820.048	0,12%		
Pernambuco	PE	27	0,47%			6.383.995	0,27%		
Piauí	PI	6	0,10%			575.000	0,02%		
Rio Grande do Norte	RN	18	0,44%			3.147.513	0,13%		
Sergipe	SE	11	0,25%			11.703.341	0,49%		
Distrito Federal	DF	100	2,11%			178	3,45%		
Goiás	GO	72	1,50%	12.075.911	0,51%				
Mato Grosso	MT	4	0,05%	459.913	0,02%				
Mato Grosso do Sul	MS	2	0,02%	22.091	0,00%				
Espírito Santo	ES	72	1,25%	3.203	62,16%	15.952.442	0,67%	1.879.076.557	79,44%
Minas Gerais	MG	495	9,66%			224.798.543	9,50%		
Rio de Janeiro	RJ	754	15,98%			598.163.319	25,29%		
São Paulo	SP	1.882	36,16%	1.507	29,25%	1.040.162.254	43,97%	335.535.711	14,18%
Paraná	PR	539	9,69%			165.335.673	6,99%		
Rio Grande do Sul	RS	519	10,13%			84.197.133	3,56%		
Santa Catarina	SC	449	8,16%			86.002.904	3,64%		
TOTAL	27	5.153	100,0%	5.153	100,0%	2.365.476.145	100,0%	2.365.476.145	100,0%



6,38%

Fonte de Dados: Portal SEE (em 28/02/19)

Evolução – Captação (Total R\$ 2,365 bi)



Média – últimos 5 anos

R\$ 251,8 mi

Valor Máximo

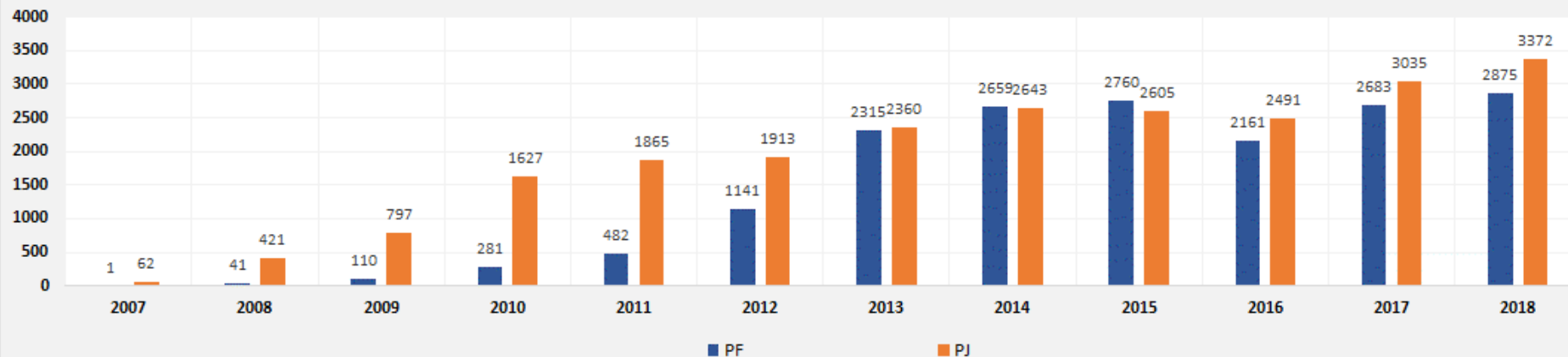
2016 – R\$ 261,7 mi

Evolução – Aportes (Total - 40.700)



IncentiveProjetos
Treinamento Profissional

Número de Aportes Realizados



Média de Aportes – últimos 5 anos

Pessoa Física – 2.627

Pessoa Jurídica – 2.829

Aporte Máximo

2018 – Pessoa Física – 2.875

2018 – Pessoa Jurídica – 3.372

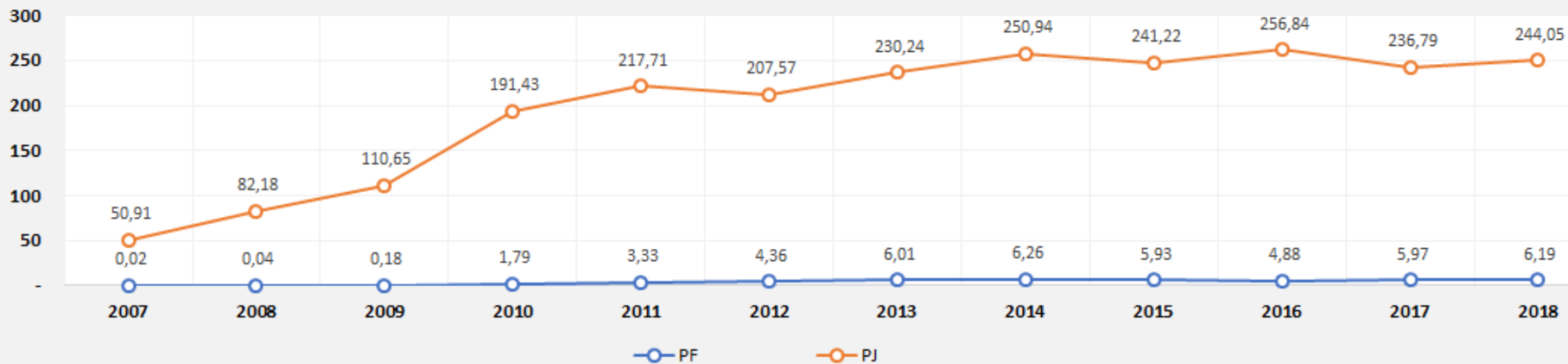
Fonte de Dados: Portal SEE (em 28/02/19)

Evolução – Captação PF e PJ



IncentiveProjetos
Treinamento Profissional

Valor dos Aportes Realizados (em R\$ mi)



Média de Captação – últimos 5 anos

Pessoa Física – R\$ 5,85 mi (2,3%)

Pessoa Jurídica – R\$ 245,97 mi (97,7%)

Máximo

2014 - Pessoa Física – R\$ 6,26 mi

2016 - Pessoa Jurídica – R\$ 256,84 mi

Fonte de Dados: Portal SEE (em 28/02/19)

Resumo por Manifestação Esportiva

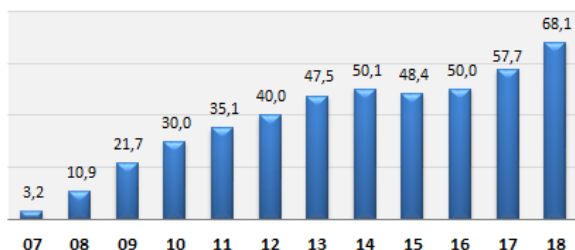


IncentiveProjetos
Treinamento Profissional

% dos Valores Captados (2007-2018)



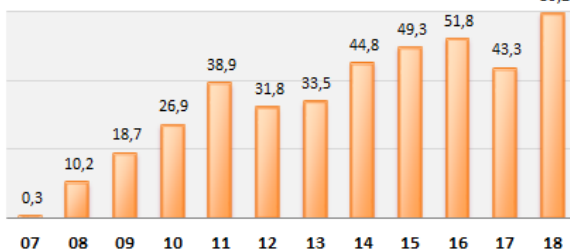
Valores Captados por Ano (R\$ milhões) - Educacional



Média – últimos 5 anos
R\$ 54,8 mi (21,8%)

Valor Máximo
2018 – R\$ 68,1 mi

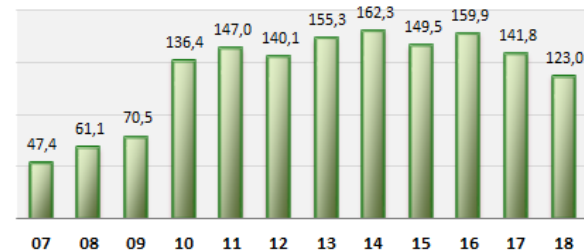
Valores Captados por Ano (R\$ milhões) - Participação



Média – últimos 5 anos
R\$ 49,7 mi (19,7%)

Valor Máximo
2018 – R\$ 59,2 mi

Valores Captados por Ano (R\$ milhões) - Rendimento



Média – últimos 5 anos
R\$ 147,3 mi (58,5%)

Valor Máximo
2014 – R\$ 162,3 mi





1º	2º	3º	4º	5º	6º	7º	8º	9º	10º	11º
Esporte Clube Pinheiros	Instituto Esporte Educação	Confederação Brasileira de Judô	Minas Tênis Clube	Conf. Brasileira de Voleibol	Soc. Coop. Trab. de Atletas e Prof.	Instituto Passe de Mágica	Instituto Intern. Correr Bem	Academia Bras. de Canoagem	Instituto Tênis	Círculo Militar da Vila Militar
São Paulo (SP)	São Paulo (SP)	Rio de Janeiro (RJ)	Belo Horizonte (MG)	Rio de Janeiro (RJ)	São Paulo (SP)	São Paulo (SP)	Rio de Janeiro (RJ)	Curitiba (PR)	Barueri (SP)	Rio de Janeiro (RJ)
107,13	84,27	57,57	57,21	46,32	46,13	43,31	39,43	38,43	37,34	35,89

12º	13º	14º	15º	16º	17º	18º	19º	20º	21º	22º	23º	24º
Instituto Sports	Comitê Olímpico do Brasil	Conf. Br. Desportos Aquáticos	Ass. de Cultura e Esporte Social	Conf. Brasileira de Rugby	São Paulo Futebol Clube	De Peito Aberto Incentivo ao Esporte	Conf. Brasileira de Basketball	Instituto Reação	Conf. Brasileira de Golfe	Inst. Olga Kos de Inclusão Cultural	Fundação Gol de Letra	Arte, Vida e Esporte sob Medida
São Paulo (SP)	Rio de Janeiro (RJ)	Rio de Janeiro (RJ)	Campinas (SP)	São Paulo (SP)	São Paulo (SP)	Belo Horizonte (MG)	Rio de Janeiro (RJ)	Rio de Janeiro (RJ)	São Paulo (SP)	São Paulo (SP)	São Paulo (SP)	Rio de Janeiro (RJ)
33,21	31,46	30,69	30,19	27,11	26,41	26,34	24,73	24,53	23,55	22,48	22,41	21,55











25º	26º	27º	28º	29º	30º	31º	32º	33º	34º	35º	36º	37º
RBR Esporte e Cultura	Clube de Regatas do Flamengo	Conf. Brasileira de Canoagem	Instituto Guga Kuerten	Inst. Rumo Náutico Projeto Grael	Fed. Paranaense de Canoagem	Araxá Esporte Clube	Instituto Faça Esporte e Cultura	Instituto Carioca de Tênis	Conf. Br. Desp. Universitário	Inst. Esperança do Amanhã	Conf. Br. de Esportes Radicais	Instituto ISERBEM
São Paulo (SP)	Rio de Janeiro (RJ)	Curitiba (PR)	Florianópolis (SC)	Niterói (RJ)	Foz do Iguaçu (PR)	Araxá (MG)	Rio de Janeiro (RJ)	Rio de Janeiro (RJ)	Brasília (DF)	São Paulo (SP)	São Paulo (SP)	São Paulo (SP)
21,17	19,88	17,65	17,58	17,56	16,12	16,00	15,61	15,45	15,32	14,20	13,663	13,661

38º	39º	40º	41º	42º	43º	44º	45º	46º	47º	48º	49º	50º
Instituto Brasil 1	Centro Nac. Inic. e Excelência Esporte	Instituto Superar	Criciúma Esporte Clube	Associação Esp. Janeth Arcain	Assoc. Esp. Dínamo E.C.	Núcleo Desenv. do Esporte e da Cultura	Instituto Sérgio Sette Câmara	Org. Funilense de Atletismo / Orcampi	Conf. Brasileira de Handebol	Liga RMC de Esportes	Osasco Futebol Clube	Ass. Lat. Des. Esp., Cultural e Amb.
Rio de Janeiro (RJ)	Rio de Janeiro (RJ)	Brasília (DF)	Criciúma (SC)	Santo André (SP)	Araxá (MG)	São Paulo (SP)	Belo Horizonte (MG)	Campinas (SP)	Araçaju (SE)	Campinas (SP)	Osasco (SP)	Rio de Janeiro (RJ)
13,30	12,69	12,36	12,28	12,03	11,93	11,88	11,84	11,82	11,68	11,48	11,23	11,05

(Empresas / Grupos Empresariais)

1º	2º	3º	4º	5º	6º	7º	8º	9º	10º	11º
Bradesco	Itaú Unibanco	Vale	Petrobras	Banco do Brasil	BNDES	Cielo	Telefônica	CEMIG	CBMM	Santander
										
211,09	165,68	107,72	97,37	84,65	78,84	45,34	39,99	36,91	36,68	35,37

12º	13º	14º	15º	16º	17º	18º	19º	20º	21º	22º	23º	24º
CCR	Sabesp	AmBev	Organizações Globo	Votorantim	CPFL	AES	Oi	Grupo Segurador BB e Mapfre	Safra	HSBC	Samsung	Fiat
												
32,50	29,38	25,88	25,58	23,40	21,53	21,04	19,83	18,43	18,11	17,87	16,84	16,74

25º	26º	27º	28º	29º	30º	31º	32º	33º	34º	35º	36º	37º
Caixa	Banrisul	Copel	Volkswagen	SulAmérica	Eletrobras	IBM	Porto Seguro	Ultra	Volvo	Raizen	Unilever	Gerdau
												
16,12	14,73	14,25	14,03	13,52	13,36	13,31	12,82	12,09	11,99	11,66	11,15	10,97

38º	39º	40º	41º	42º	43º	44º	45º	46º	47º	48º	49º	50º
Engie	Carrefour	MRS Logística	Scania	Vallourec	Usiminas	Cosan	Taesa	Tetra Pak	Lojas Renner	Banco do Nordeste	DirecTV	EcoRodovias
												
10,47	10,39	10,23	9,91	9,88	9,81	9,64	9,29	8,86	8,78	8,76	8,52	8,46

N	Acre / Amapá / Rondônia / Roraima
NE	Alagoas / Paraíba / R.G. Norte / Sergipe
CO	Mato Grosso do Sul

NORTE

NORDESTE

COLESTE

SUDESTE

SUL

DESTAQUE

AM	AMAZONAS		R\$(mil)
1	Bemol		362
2	ValGroup		25
3	MLOG / Whirlpool		21

PA	PARÁ		R\$(mil)
1	Vale		3.118
2	Sotreq		180
3	JSL		122

TO	TOCANTINS		R\$(mil)
1	EDP		323

BA	BAHIA		R\$(mil)
1	Caterpillar		900
2	BB Seguros / Aliança		700
3	UOL		450

CE	CEARÁ		R\$(mil)
1	Grendene		450
2	Eneva		235
3	BNB		225

MA	MARANHÃO		R\$(mil)
1	Vale		1.000
2	Atlas Schindler		350
3	Cebrace		340

PE	PERNAMBUCO		R\$(mil)
1	Ambev		400
2	Uber		252
3	Baterias Moura		200

PI	PIAÚ		R\$(mil)
1	Pintos		15
2	Engecopi		10

DF	DISTRITO FEDERAL		R\$(mil)
1	Furnas		921
2	Uber		768
3	CSN		410

GO	GOIÁS		R\$(mil)
1	Grupo Globo		200
2	Min. Serra Grande		116
3	Piracanjuba		100

MT	MATO GROSSO		R\$(mil)
1	Áster Máquinas		88
2	SDB / Comper		58
3	Agro Amazônia		33

ES	ESPÍRITO SANTO		R\$(mil)
1	Arcelor Mittal		400
2	Vale		300
3	Eco Rodovias		195

MG	MINAS GERAIS		R\$(mil)
1	CEF		3.700
2	CBMM		3.418
3	Vale		2.041

RJ	RIO DE JANEIRO		R\$(mil)
1	Banco do Brasil		5.285
2	Bradesco		3.557
3	Santander		3.220

SP	SÃO PAULO		R\$(mil)
1	Itaú Unibanco		10.732
2	Banco do Brasil		5.867
3	Bradesco		4.510

PR	PARANÁ		R\$(mil)
1	BNDES		2.082
2	Copel		1.309
3	Sanepar		1.270

RS	RIO GRANDE DO SUL		R\$(mil)
1	Ambev		1.200
2	Zaffari		1.110
3	Lojas Renner		691

SC	SANTA CATARINA		R\$(mil)
1	Havan		950
2	Itaú Unibanco		800
3	Engie		770

E	EDUCACIONAL		R\$(mil)
1	Itaú Unibanco		4.373
2	Visa		1.844
3	MRS Logística		1.410

P	PARTICIPAÇÃO		R\$(mil)
1	Banco do Brasil		6.140
2	Itaú Unibanco		2.884
3	CMPC Celulose		2.099

R	RENDIMENTO		R\$(mil)
1	Bradesco		8.067
2	Vale		7.874
3	Itaú Unibanco		5.641

PJ	> PESSOA JURÍDICA		R\$(mil)
1	Itaú Unibanco		12.899
2	Banco do Brasil		11.152
3	Bradesco		8.067

PF	> PESSOA FÍSICA		R\$(mil)
1	Jean Marc Robert Nogueira Baptista Etlin		350
2	Patrice Philippe Nogueira Baptista Etlin		180
3	Luiz Eduardo Baptista Pinto Da Rocha		150



Concentração de Recursos por Região

Sugestão: Capacitação de gestores nas regiões Norte e Nordeste, em especial para Prefeituras

Concentração de Recursos por Manifestação

Sugestão: Formatação de projetos para aquisição de materiais esportivos para distribuição nas escolas públicas e CIE's

Não publicação do Decreto Anual que fixa os valores máximos para fruição (desde 2009)

Sugestão: Publicação até o dia 31/01 de cada ano

Decreto 6.338/07	
Manifestação Desportiva	Valor para fruição: 2007
Educacional	75.000.000
Participação	20.000.000
Rendimento	55.000.000
Total (R\$)	150.000.000

Decreto 6.648/08	
Manifestação Desportiva	Valor para fruição: 2008
Educacional	200.000.000
Participação	53.320.000
Rendimento	146.680.000
Total (R\$)	400.000.000

Análise DIFE – Pontos Positivos e Negativos



**Transmissão das reuniões “ao vivo”
pelo canal da SEE no youtube**

**Redução do passivo de projetos de
1ª análise (admissibilidade)**

**Atualização e melhorias
provenientes da Portaria 269/18**



**Sistema SLIE defasado e escassez
de RH's para atender as demandas**

**Alta rotatividade no comando,
impactando os processos internos**

**Insegurança jurídica para situações
subjetivas (Ex.: Bolsa e Capacidade)**



Prorrogação da vigência da LIE

(atual: até 31/12/2022)

Aumento das alíquotas de dedução

(atual: PJ 1% e PF 6%)

Inclusão da possibilidade de dedução de empresas tributadas com base no Lucro Simples / Presumido

(atual: somente Lucro Real)

Habilitação de empresas especializadas como proponentes (similar à LIC)

(atual: somente entidades sem fins lucrativos)



Histórias de Sucesso: Rafaela Silva

Comecei o judô em 2000, no início do projeto. Meu pai me colocou no esporte como alternativa para eu parar de ficar brigando na rua. No Judô, encontrei disciplina, passei a respeitar os outros e comecei a levar o esporte a sério. O judô me mostrou o mundo. Com os recursos que ganho, garanto meu sustento e ajudo a minha família a pagar as contas.



Nascida e criada na comunidade da Cidade de Deus, Rafaela Silva entrou no Instituto Reação aos oito anos porque seus pais buscavam uma alternativa que pudesse tirá-la das brigas de rua. O talento bruto foi lapidado e aos 16 anos tornou-se campeã mundial júnior. Aos 20, disputou seus primeiros Jogos Olímpicos e, aos 21, conquistou a 1ª medalha de ouro do judô feminino brasileiro no Campeonato Mundial Sênior.

Nos Jogos Olímpicos Rio 2016, a atleta fez história ao ganhar o 1º ouro do Brasil na edição, tornando-se a única mulher brasileira com o título mundial e olímpico na modalidade.



Reação Escola
Faixa Preta



Reação
Educação



Reação
Olímpico



