



# PROJETO VAR BRASIL

## Brasileirão 2019



Por Leonardo Gaciba  
Presidente do Departamento de Árbitros da CBF



# ***PROJETO VAR BRASIL***

cbf tv

# Situações Protocolares:

1. Gols
2. Pênaltis
3. Vermelho Direto
4. Erro de Identificação

# **Diferenças:**

## **1. Checagens**


**1.1. Silenciosa**

**1.2. Com impacto**

## **2. Revisões**

**2.1. Factual**

**2.2. Na ARA**



# PROTOCOLO VAR 2019/20



# REGRAS DO JOGO 2019/20





# ***PROJETO VAR BRASIL***

***Balanço Estatístico***

***Base 320 jogos***

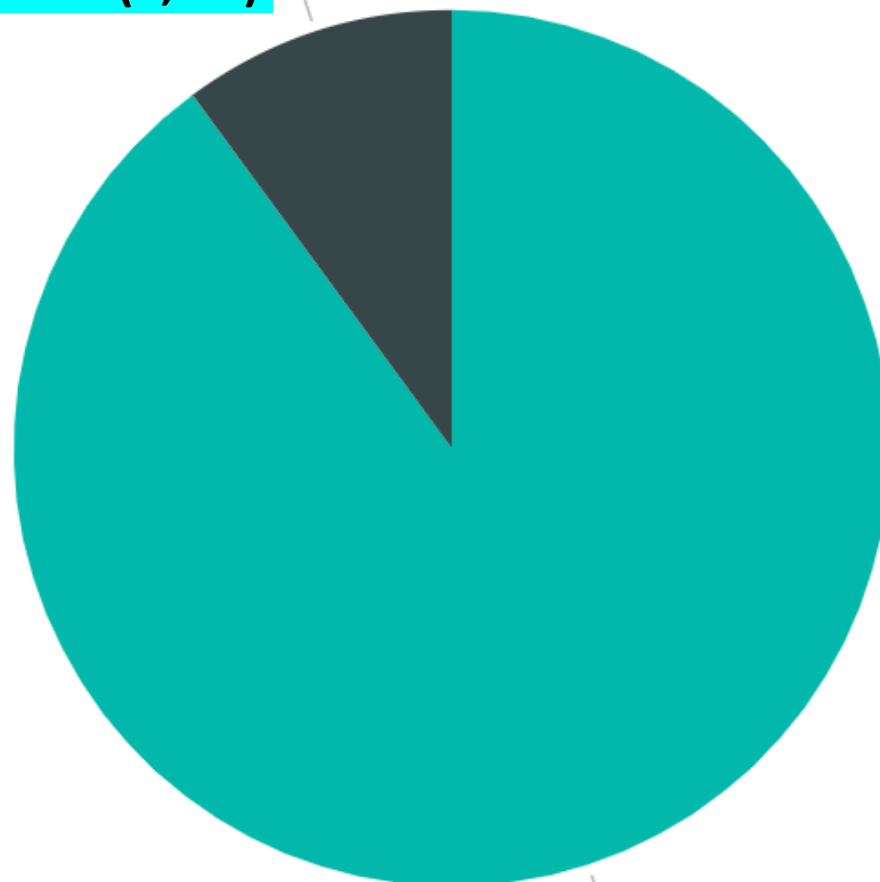
***\*Fonte: Centro de Pesquisa e Análise de Desempenho da CBF***



# Checagens e Revisões: 1986

Média por partida: **6,21**

**REVISÕES: 188 (9,5%)**



**CHECAGENS: 1798 (90,5%)**

# QUEM É QUEM NA VOR?



**FORMAÇÃO 1: CAMPEONATO BRASILEIRO**

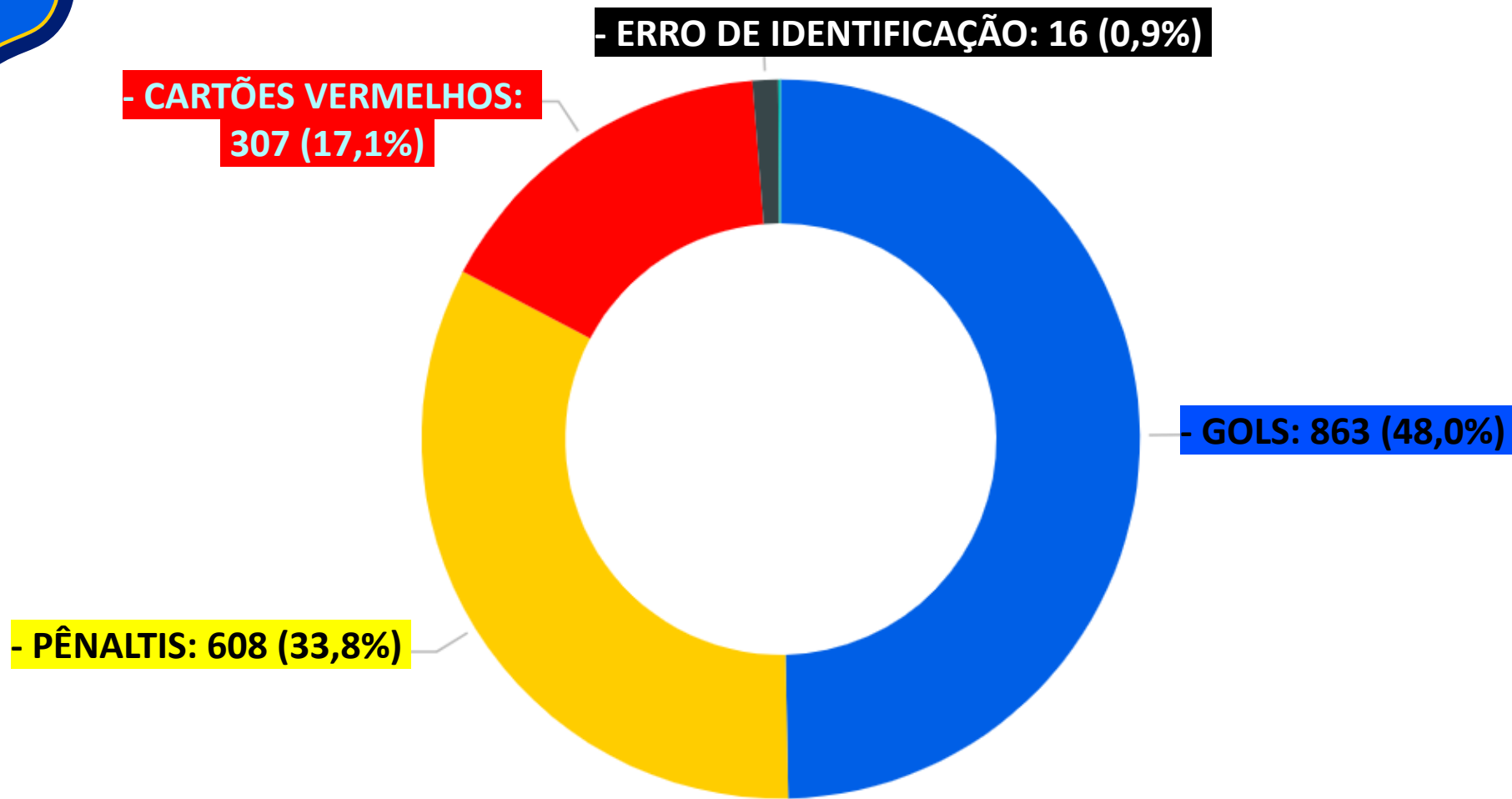




# O que checamos?

Checagens 1798 em 320 jogos

MÉDIA: 5,62 POR PARTIDA



# PROCESSO ADOTADO PELA CBF DENTRO DO PROTOCOLO INTERNACIONAL DO VAR



- 100% DAS CHECAGENS ARMAZENADAS PELA ENTIDADE;
- TODOS VÍDEOS DE CHECAGENS COM ÁUDIOS ENVIADOS AO BANCO DE DADOS DO IFAB;
- JOGOS SALVOS NA ÍNTEGRA;
- O MATERIAL É UTILIZADO PARA ENSINO, DIVULGAÇÃO, PEDIDO DA JUSTIÇA DESPORTIVA E QUANDO A CREDIBILIDADE DO PROJETO FOR POSTA EM DÚVIDA;
- ACESSO PERMITIDO DE JOGADAS (EM QUE ESTÃO ENVOLVIDOS) AOS CLUBES INTERESSADOS (PRESIDENTE OU NOMEADO OFICIALMENTE PELO MESMO) NA SEDE DA CBF;
- IMAGENS DAS REVISÕES LIBERADAS PARA TV NA ÍNTERGA A PARTIR DO SEGUNDO TURNO DA COMPETIÇÃO

# COMO ARMAZENAMOS?



# COMO FUNCIONA UMA VOR NUMA CHECAGEM

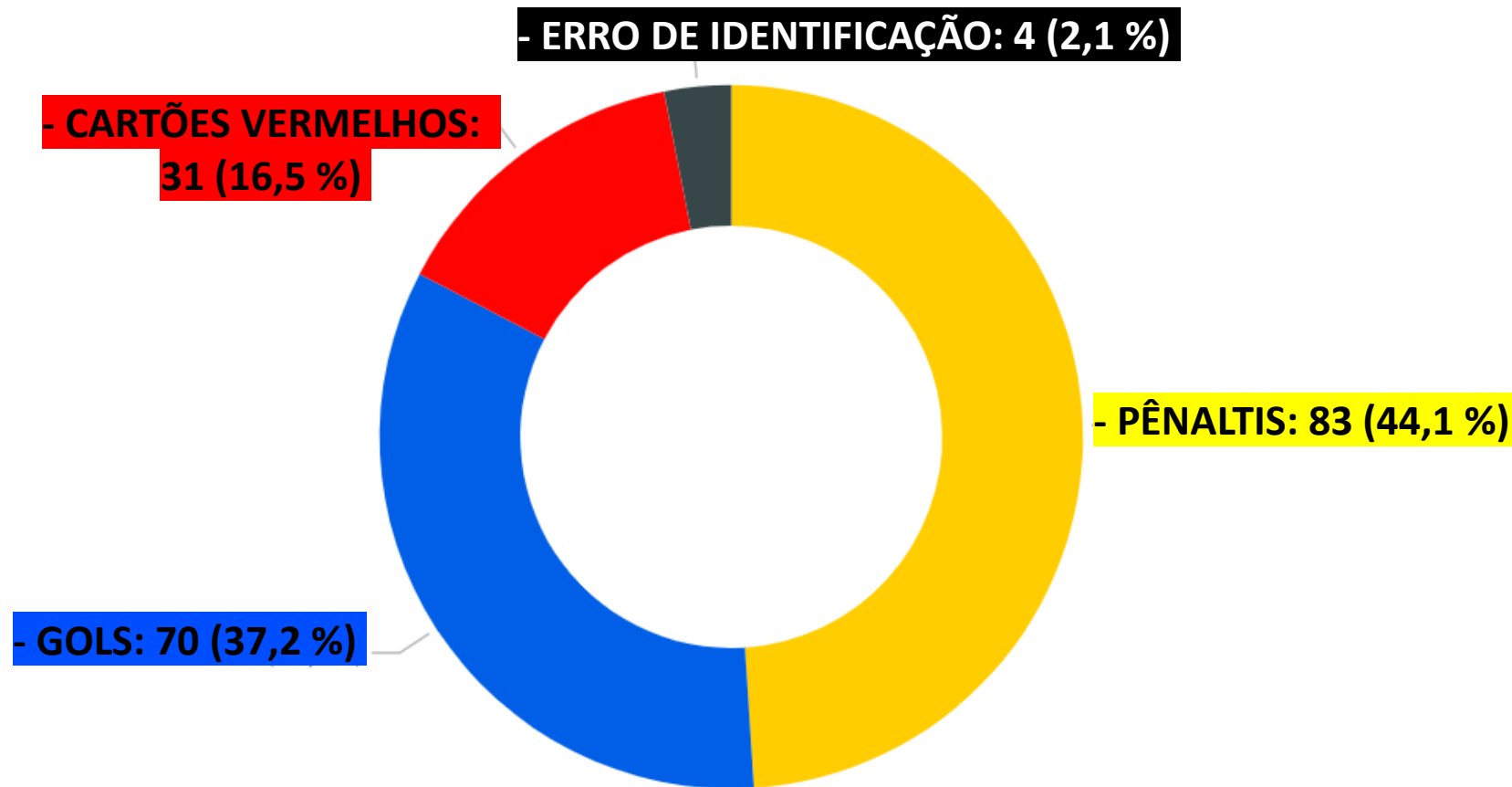




# O que revisamos?

188 revisões em 320 jogos

MÉDIA: 0,59 POR PARTIDA



● Pênalti ● Gol ● Cartão Vermelho ● Erro de Identidade

# COMO FUNCIONA UMA VOR NUMA REVISÃO (PK)



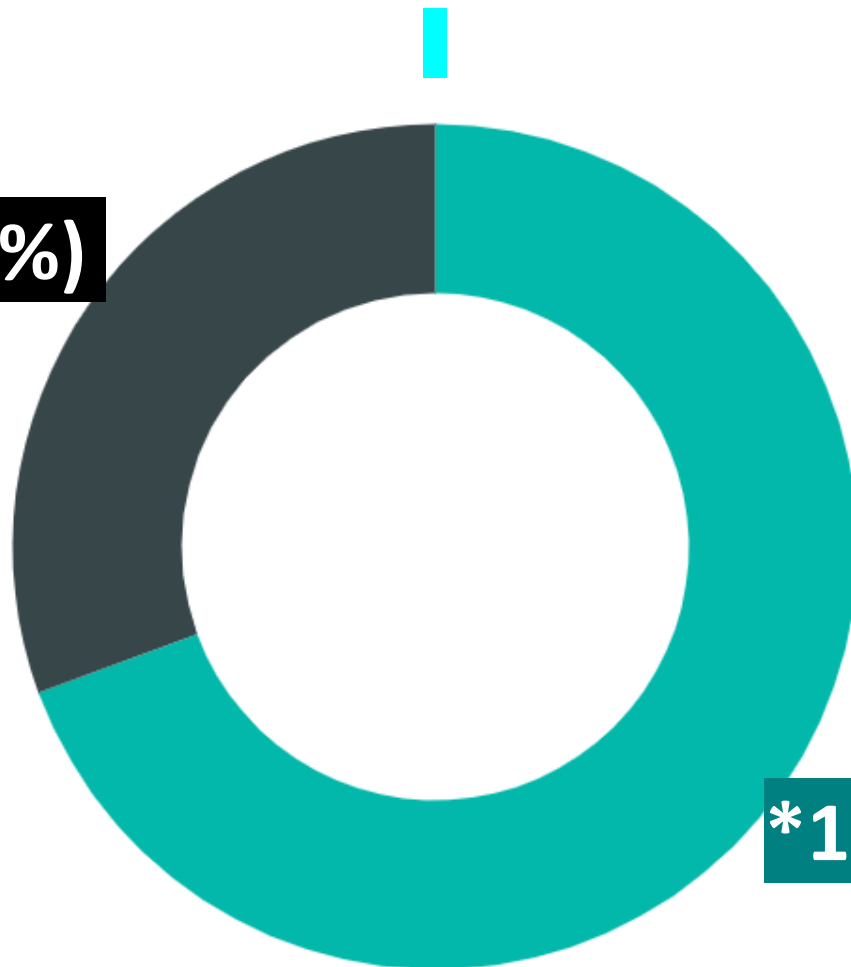
# COMO FUNCIONA UMA VOR NUMA REVISÃO (CV)





# Mudamos sempre?

\*30 (16,0%)



\*158 (84,0%)

● S ● N



# OS TELESPECTADORES ENXERGAM O QUE O ÁRBITRO ENXERGA!





**O TEMPO DO VAR**

# TEMPO MÉDIO

## IMPACTO NA PARTIDA



Copa do Mundo FIFA 2018:	0'55"
Liga dos Campeões UEFA:	1'30"
Campeonato Brasileiro 2019:	1'49"
Copa América 2019:	2'35"
Campeonatos Estaduais 2019:	6'00"

\* 1'30" PARA REVISÕES + 0'19" PARA CHECAGENS

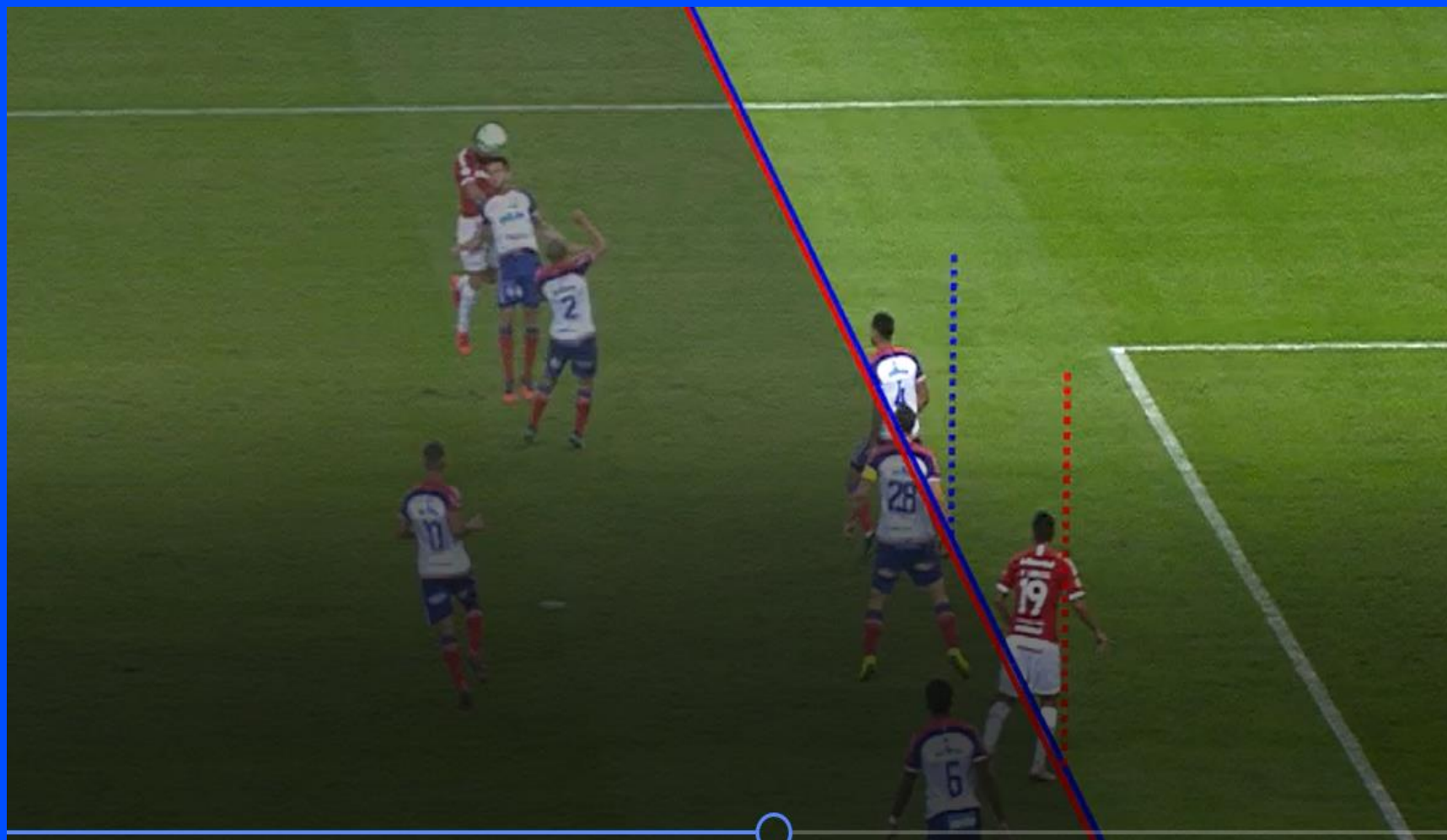


**TECNOLOGIA  
UTILIZADA  
PARA O  
IMPEDIMENTO**

# IMPEDIDO ?



# GOL LEGAL!







# NÚMEROS DECISIVOS



# Situações de Pênaltis (índice de acerto)

SEM O VAR: 65,23%

COM O VAR: 94,10 %

ERROS CAPITAIS CORRIGIDOS:

56

# Situações de Impedimentos

Índice de acerto

**SEM O VAR: 87,5 %**

**COM O VAR: 93,9%**

**ERROS CAPITAIS CORRIGIDOS:**

**48**



## Mudanças de decisões (158 em 320 jogos)

- Impedimento corrigido para GOL = 23
- Gol validado anulado por impedimento = 25
- Pênalti marcado após revisão = 45
- Pênalti desmarcado após revisão = 11
- Gol anulado por mão do atacante = 6
- Cartão vermelho aplicado após revisão = 19
- Cartão vermelho retirado após revisão = 7
- Erro de identificação corrigido = 4
- Adiantamento de goleiro em pênalti = 2
- Falta em fase de ataque = 12
- Gol validado por não contato com a mão = 2



# **PESQUISA DATAFOLHA**

**2878 entrevistados em 175 municípios**

**29 a 30/8/2019**

## **Qual sua opinião sobre o VAR?**

- Mais ajuda do que atrapalha: 58%**
- Mais atrapalha do que ajuda: 29%**
- Não souberam responder: 11%**
- Não ajuda nem atrapalha: 2%**



**17 Clubes**  
**584 entrevistados**

# TOUR VAR BRASIL





# **TOUR VAR BRASIL**

**A continuidade do VAR  
é positiva para o futebol brasileiro nas  
próximas temporadas?**

**94,1%**

**Concordam ou concordam plenamente**

***ERROS CAPITAIS EM 2018***

***Base 320 jogos***

***(Situações protocolares)***

**161**



***ERROS CAPITAIS EM 2019***

***Base 320 jogos***

***(Situações protocolares)***

**30**





# DECISÕES CAPITAIS\*

Índice de acerto

**SEM O VAR: 78,3 %**

**COM O VAR: 98,3 %**

\* Gols, expulsões, erros de identificação e pênaltis

**RESPEITO, ESSE É O JOGO!**





**MÍNIMA INTERFERÊNCIA**

**MÁXIMO BENEFÍCIO**

**Muito Obrigado!**