

Estágios de desenvolvimento da genitália



Estágio 1

Genitália pré-puberal ou infantil,



Estágio 2

Aparece um afinamento e hipervascularização da bolsa escrotal, e aumento do volume testicular sem aumento do tamanho do pênis. (G2)



Estágio 3

Ocorre aumento da bolsa escrotal e do volume testicular, com aumento do comprimento do pênis. (G3)



Estágio 4

Maior aumento e hiperpigmentação da bolsa escrotal, maior volume testicular com aumento do pênis em comprimento e diâmetro, e desenvolvimento da glândula. (G4)



Estágio 5

Genitália adulta em tamanho e forma e volume testicular. (G5)

Estágios de desenvolvimento dos pelos pubianos



Estágio 1

Pelugem pré-puberal ou infantil, nenhum pelo pubiano. (P1)



Estágio 2

Ocorre o início do crescimento de alguns pelos finos, longos, escuros e lisos na linha medial ou na base do pênis. (P2)



Estágio 3

Aparecimento de maior quantidade de pelos, mais escuros e mais espessos, e discretamente encaracolados, com distribuição em toda a região pubiana. (P3)



Estágio 4

Pelos escuros, espessos, encaracolados, do tipo adulto, mas ainda em menor quantidade na sua distribuição na região pubiana. (P4)



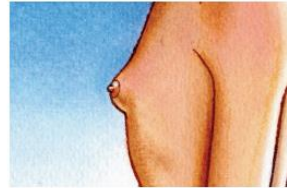
Estágio 5

Pelos do tipo adulto, em maior quantidade, cobrindo toda a região pubiana, e estendendo-se até a superfície interna das coxas. (P5)

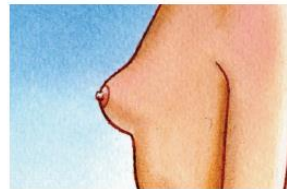
Estágios de desenvolvimento das mamas



Estágio 1
Mamas infantis (M1)



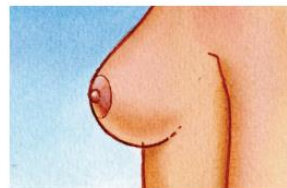
Estágio 2
O broto mamário forma-se com uma pequena saliência com elevação da mama e da papila e ocorre o aumento do diâmetro areolar. Melhor visualizar lateralmente. (M2)



Estágio 3
Maior aumento da aréola e da papila sem separação do contorno da mama. (M3)



Estágio 4
Aumento continuado e projeção da aréola e da papila formando uma segunda saliência acima do nível da mama. (M4)



Estágio 5
Mama com aspecto adulto, com retração da aréola para o contorno da mama e projeção da papila. (M5)

Estágios de desenvolvimento dos pelos pubianos



Estágio 1
Ausência de pelos, ou pelugem natural. (P1)



Estágio 2
Pelos iniciam-se com uma pelugem fina, longa, um pouco mais escura, na linha central da região pubiana. (P2)



Estágio 3
Pelos em maior quantidade, mais escuros e mais espessos, e discretamente encaracolados, com distribuição em toda a região pubiana. (P3)



Estágio 4
Pelos do tipo adulto, encaracolados, mais distribuídos, e ainda em pouca quantidade. (P4)



Estágio 5
Pelos tipo adulto, com maior distribuição na região pubiana, e na raiz da coxa. (P5)

Estágios de desenvolvimento da genitália



Estágio 1

Genitália pré-puberal ou infantil.



Estágio 2

Aparece um afinamento e hipervascularização da bolsa escrotal, e aumento do volume testicular sem aumento do tamanho do pênis. (G2)



Estágio 3

Ocorre aumento da bolsa escrotal e do volume testicular, com aumento do comprimento do pênis. (G3)



Estágio 4

Maior aumento e hiperpigmentação da bolsa escrotal, maior volume testicular com aumento do pênis em comprimento e diâmetro, e desenvolvimento da glândula. (G4)



Estágio 5

Genitália adulta em tamanho e forma e volume testicular. (G5)

Estágios de desenvolvimento dos pelos pubianos



Estágio 1

Pelagem pré-puberal ou infantil, nenhum pelo pubiano. (P1)



Estágio 2

Ocorre o início do crescimento de alguns pelos finos, longos, escuros e lisos na linha medial ou na base do pênis. (P2)



Estágio 3

Aparecimento de maior quantidade de pelos, mais escuros e mais espessos, e discretamente encaracolados, com distribuição em toda a região pubiana. (P3)



Estágio 4

Pelos escuros, espessos, encaracolados, do tipo adulto, mas ainda em menor quantidade na sua distribuição na região pubiana. (P4)



Estágio 5

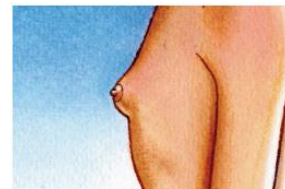
Pelos do tipo adulto, em maior quantidade, cobrindo toda a região pubiana, e estendendo-se até a superfície interna das coxas. (P5)

Estágios de desenvolvimento das mamas



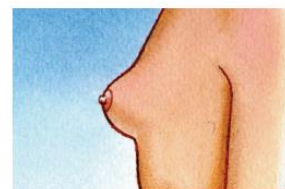
Estágio 1

Mamas infantis (M1)



Estágio 2

O broto mamário forma-se com uma pequena saliência com elevação da mama e da papila e ocorre o aumento do diâmetro areolar. Melhor visualizar lateralmente. (M2)



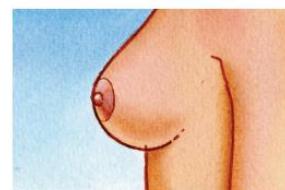
Estágio 3

Maior aumento da aréola e da papila sem separação do contorno da mama. (M3)



Estágio 4

Aumento continuado e projeção da aréola e da papila formando uma segunda saliência acima do nível da mama. (M4)



Estágio 5

Mama com aspecto adulto, com retração da aréola para o contorno da mama e projeção da papila. (M5)

Estágios de desenvolvimento dos pelos pubianos



Estágio 1

Ausência de pelos, ou pelagem natural. (P1)



Estágio 2

Pelos iniciam-se com uma pelagem fina, longa, um pouco mais escura, na linha central da região pubiana. (P2)



Estágio 3

Pelos em maior quantidade, mais escuros e mais espessos, e discretamente encaracolados, com distribuição em toda a região pubiana. (P3)



Estágio 4

Pelos do tipo adulto, encaracolados, mais distribuídos, e ainda em pouca quantidade. (P4)



Estágio 5

Pelos tipo adulto, com maior distribuição na região pubiana, e na raiz da coxa. (P5)