

projeto referências

REFERÊNCIAS PARA O ESPORTE
DE ALTO RENDIMENTO BRASILEIRO

UNIVERSIDADE FEDERAL DO RIO GRANDE DO SUL
ESCOLA DE EDUCAÇÃO FÍSICA, FISIOTERAPIA E DANÇA
CENTRO DE ESTUDOS OLÍMPICOS



Esporte de Alto Rendimento

Atualmente pouco se sabe sobre o quanto se investe no Esporte de Alto Rendimento no Brasil; de onde vem os recursos, quem os recebe e como eles são aplicados. Será que os recursos recebidos pelos comitês e pelas confederações é investido nas reais necessidades do Esporte de Alto Rendimento no Brasil? Mas quais são essas necessidades?



Informações

?
de onde?

\$

recursos

?
para quem?

?
como são aplicados?

Esporte de Alto Rendimento

Será que os resultados esportivos de atletas e equipes condizem com o montante de recursos investidos? Os resultados de atletas brasileiros estão longe dos resultados de atletas das potências olímpicas?

Resultados esportivos

Países	Total de medalhas	Medalhas dentre todas as possíveis	Países	Medalhas de ouro
01 EUA	2.399	16,15%	01 EUA	976
02 Rússia	1.010	7,55%	02 Rússia	395
03 Grã-Bretanha	780	5,30%	03 Grã-Bretanha	236
04 França	671	4,80%	04 França	202
05 Alemanha	573	4,62%	05 China	201
33 Brasil	108	0,73%	38 Brasil	23

Jogos Olímpicos da era moderna

Esporte de Alto Rendimento

Como fazer gestão eficiente, tomar decisões corretas sem conhecer essas informações? Há transparência nas entidades que detém essas informações?



Gestão



Tomada de decisão

Transparência



Esporte de Alto Rendimento

Nós já sabemos e o mundo já sabe que
– para o esporte de alto rendimento
– dois fatores são fundamentais: 1º
investimentos; e, por consequência;
2º resultados esportivos (medalhas).
Mas serão só esses dois fatores os
fundamentais para a boa gestão e para o
sucesso do esporte de um país?

\$\$\$

Investimentos

Resultados esportivos



Esporte de Alto Rendimento

Não! É necessário gerir a infraestrutura, os equipamentos e os materiais; os eventos esportivos, os atletas e os profissionais envolvidos, além de conhecer a legislação, a ciência e o perfil das entidades. É preciso ter informações dessas dimensões do esporte para que a gestão seja qualificada!



Investimentos

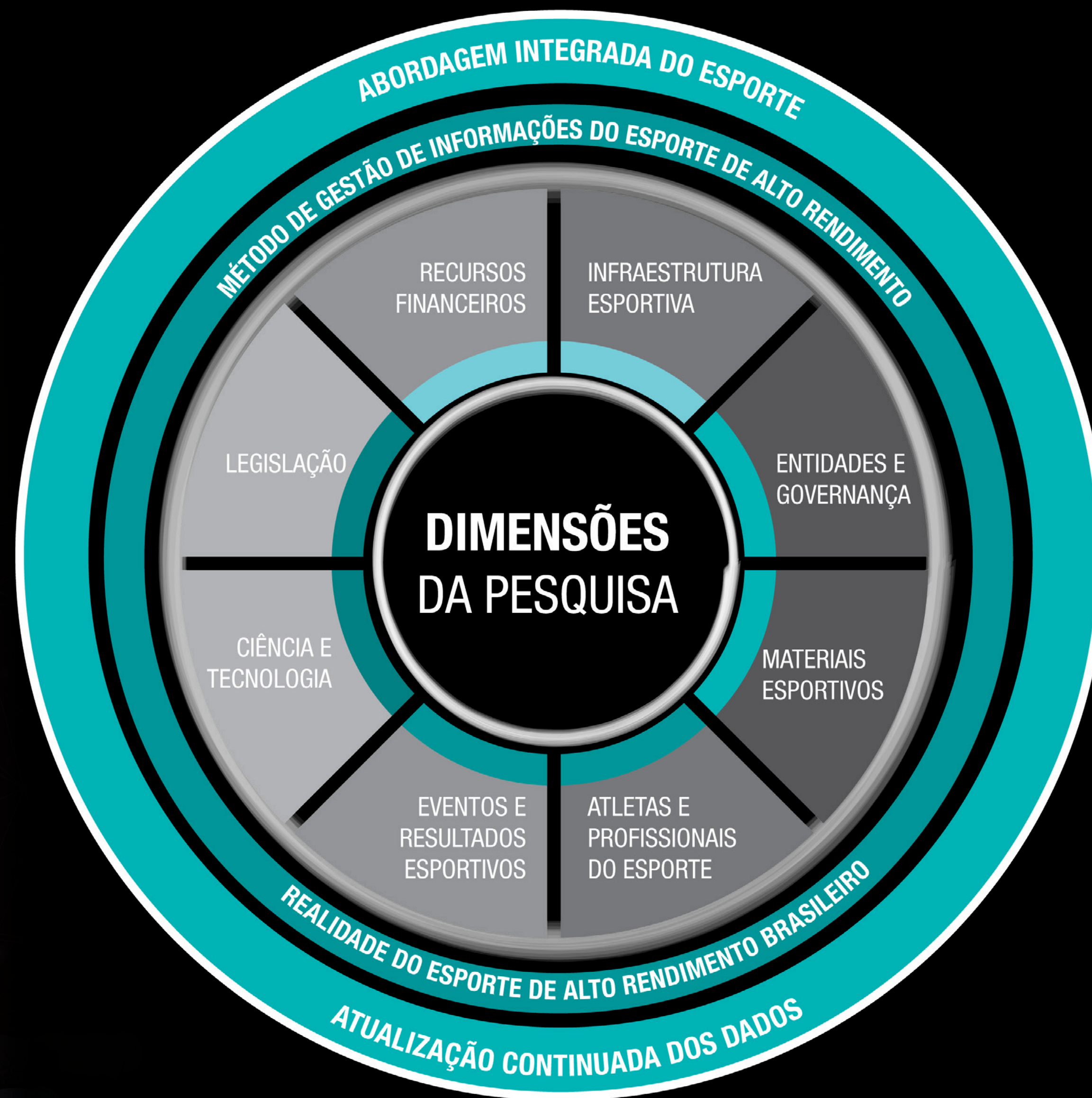
Resultados esportivos

-
- Eventos esportivos**
 - Equipamentos e materiais**
 - Infraestrutura**
 - Entidades e governança**
 - Ciência e tecnologia**
 - Política e legislação**
 - Atletas e profissionais do esporte**



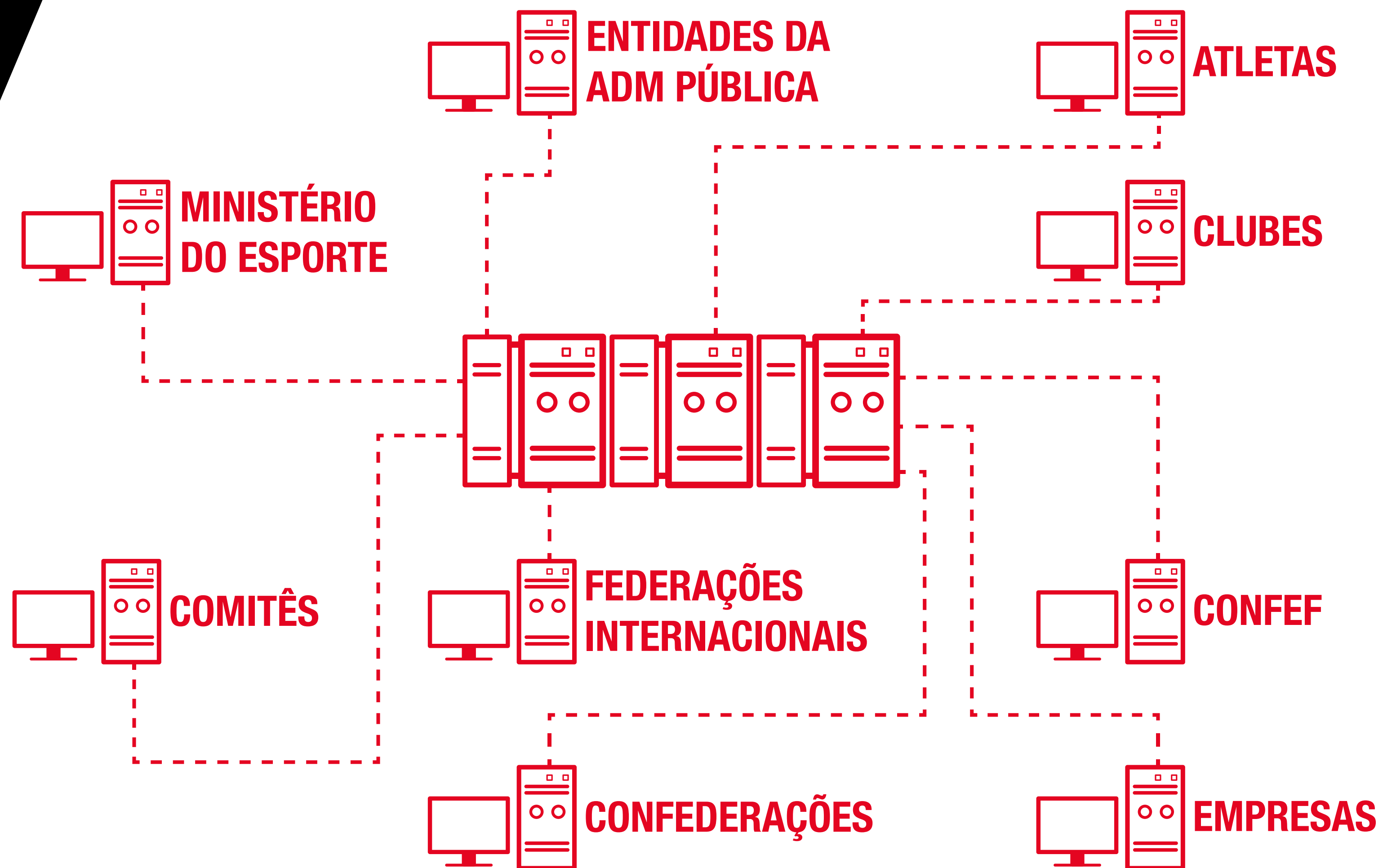
Projeto Referências

Sabendo disso o Projeto Referências coletou e catalogou as informações do esporte brasileiro, nas 8 dimensões da gestão do esporte.



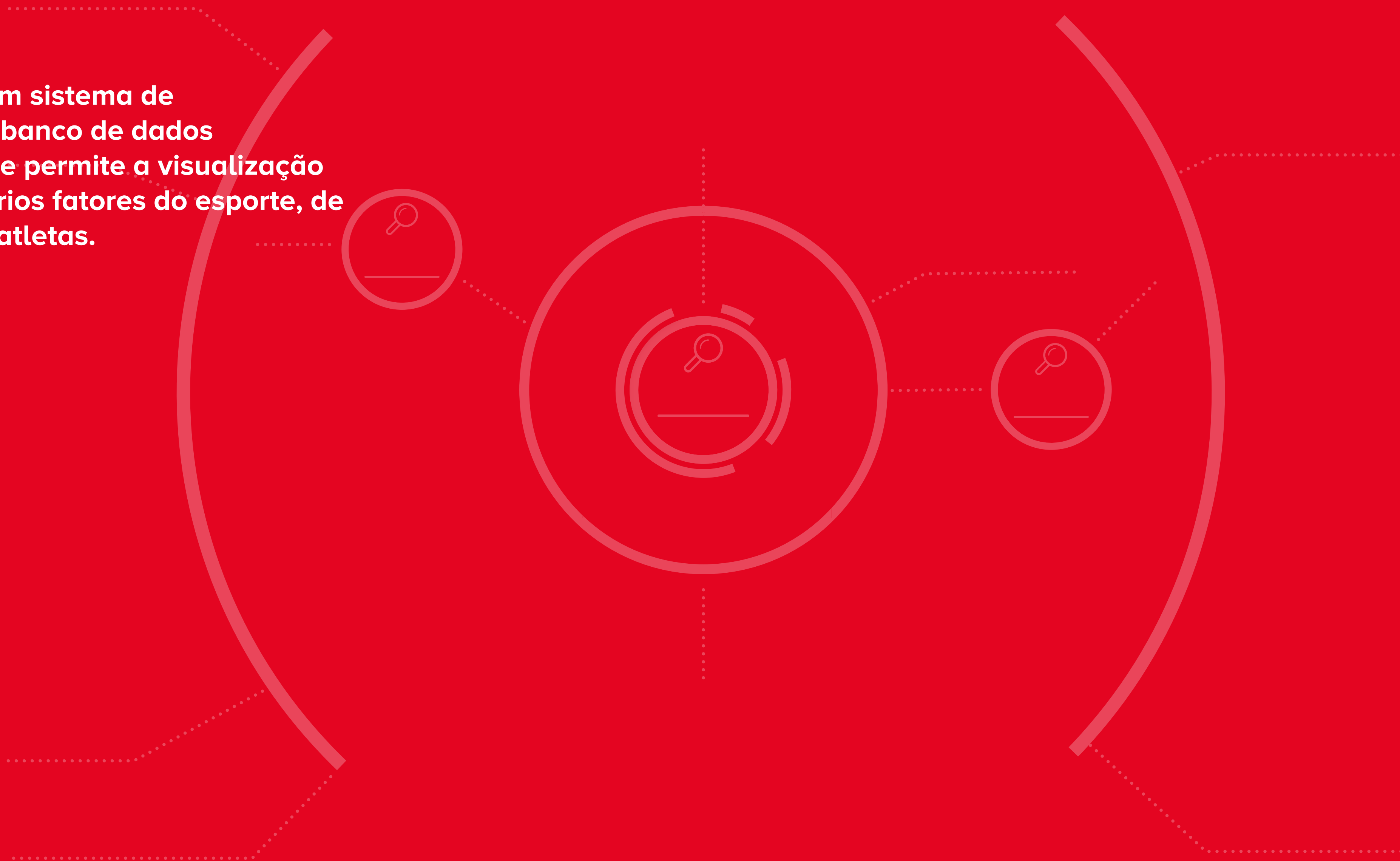
Projeto Referências

Padronizou informações de várias fontes, para que os dados possam ser analisados em conjunto e permanentemente atualizados.



BI

O Projeto usa um sistema de informação, um banco de dados relacionado, que permite a visualização de um ou de vários fatores do esporte, de entidades e de atletas.



Ouro Rio 2016
 3 Ouros, 2 Pratas e 4 Bronzes em Mundiais
 1 Ouro, 3 Pratas e 2 Bronzes em Panamericanos

Participou de
21 eventos internacionais

Atleta: Rafaela Silva

busca atleta

Judô busca

Modalidade: Judô

busca entidade

Entidade: Confederação Brasileira de Judô

Dispõe de mais de
1200 instalações
 esportivas no país

Recebeu **R\$ 27.179.779**
 em convênios

R\$ 34.136.078,96
 da Lei Agnelo Piva

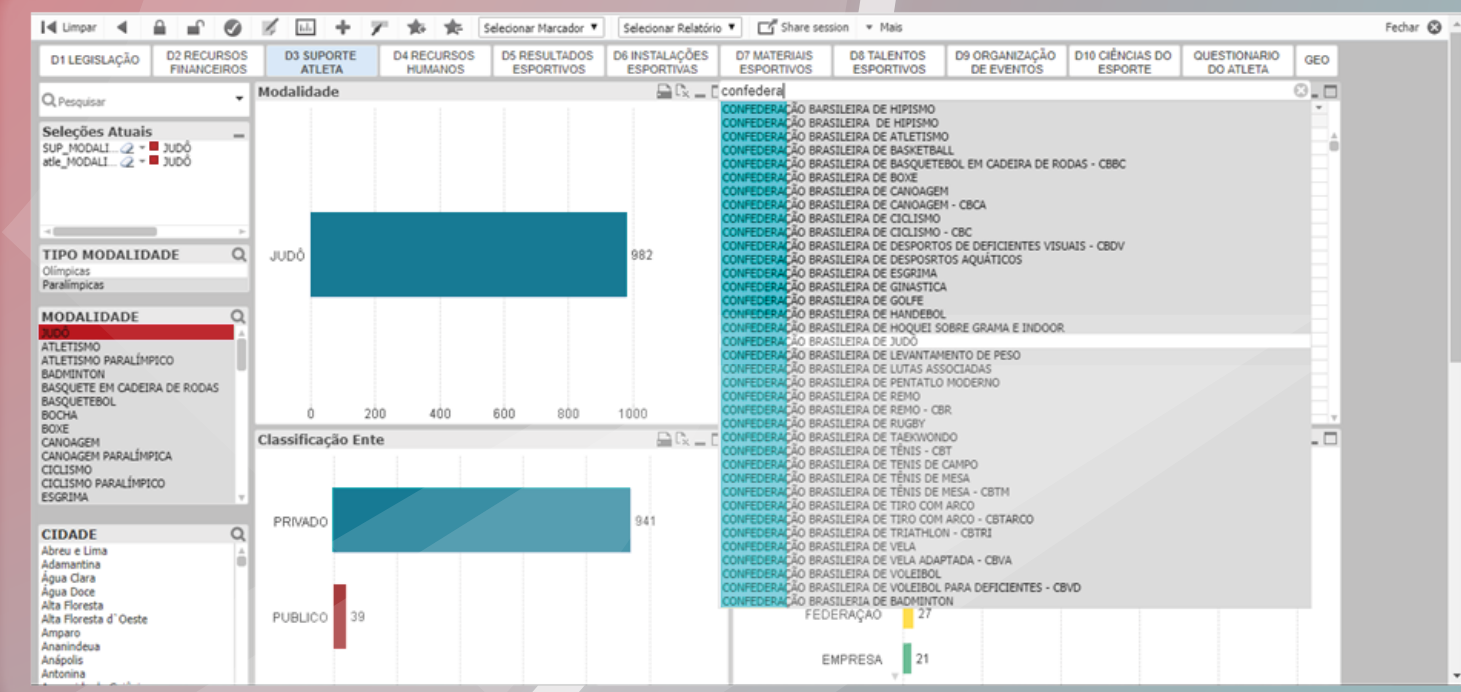
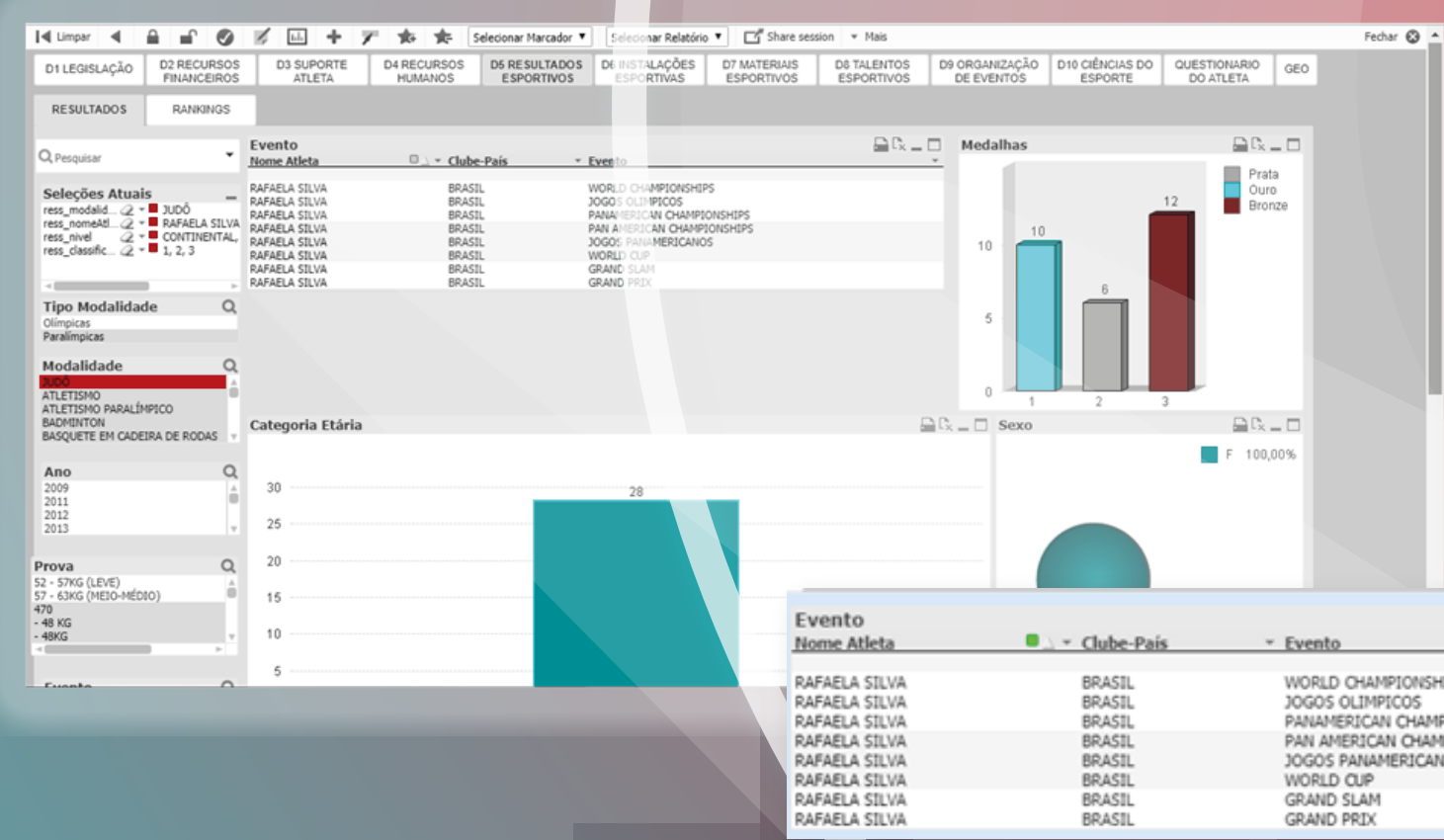
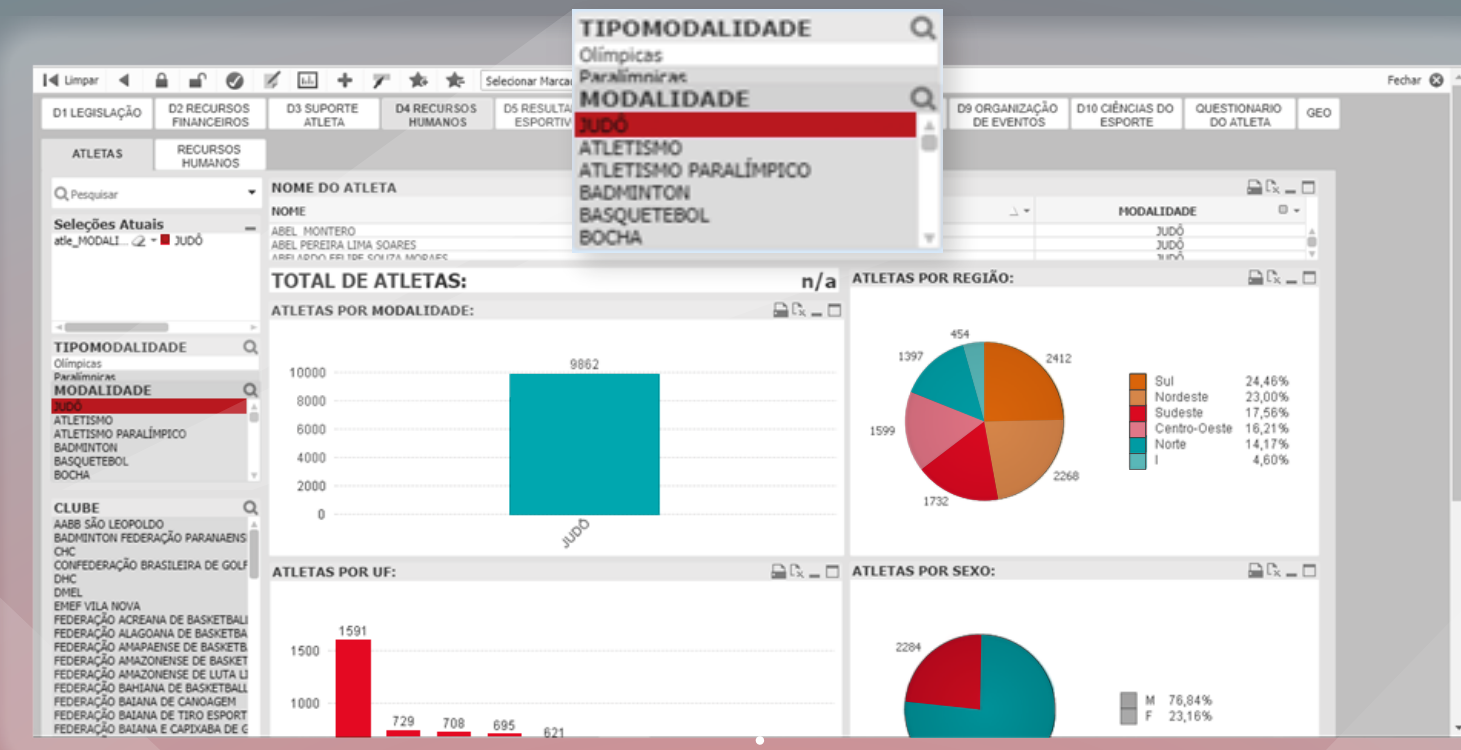
R\$ 35.729.358
 da Lei de Incentivo ao Esporte

Recebeu mais de
33 milhões
 de estatais

Recebeu **6 Bolsas-Atleta**
125.750 reais
 como Bolsa-atleta

Recebeu **360 mil reais**
 como bolsista Atleta Pódio

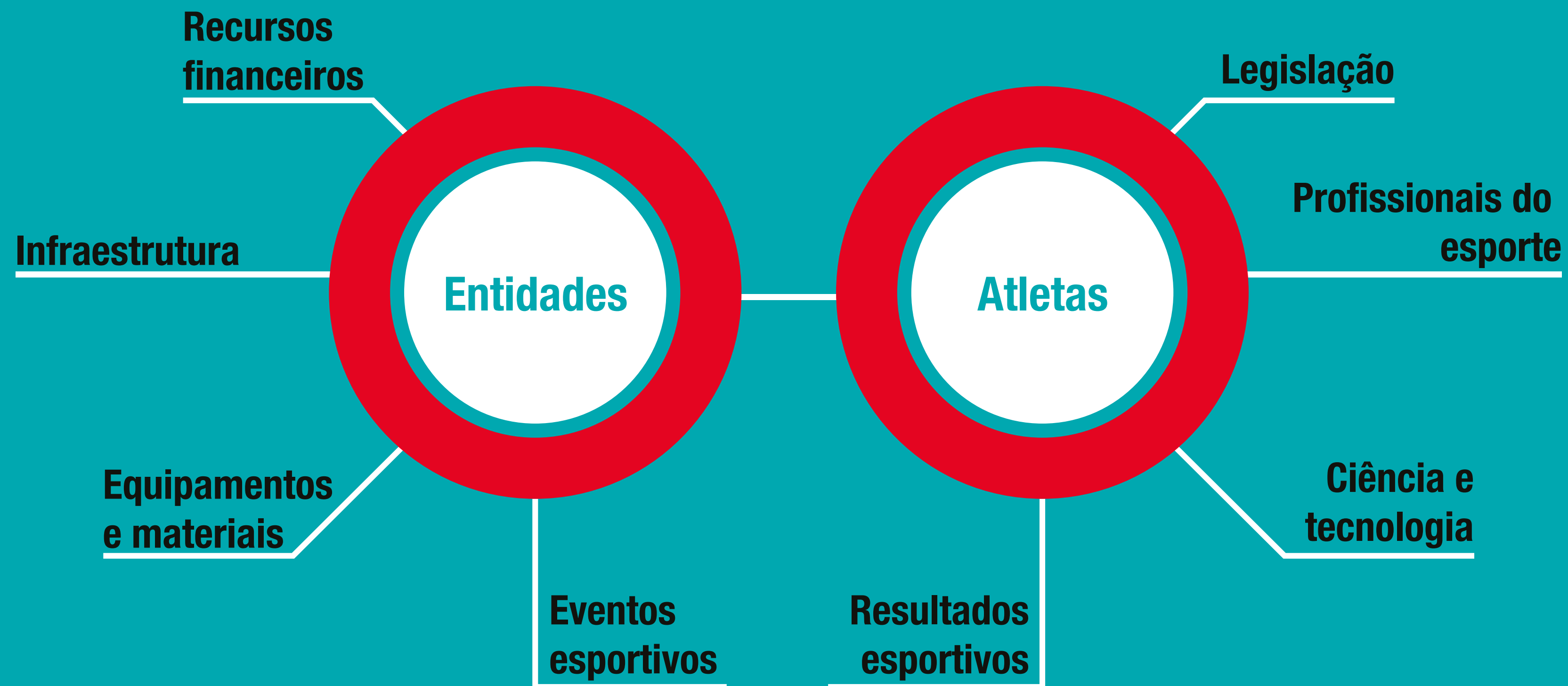
Organizou mais de
87 eventos esportivos



CONFEDERAÇÃO BRASILEIRA DE HANDEBOL
 CONFEDERAÇÃO BRASILEIRA DE HOQUEI SOBRE GRAMA E INDOOR
 CONFEDERAÇÃO BRASILEIRA DE JUDÔ
 CONFEDERAÇÃO BRASILEIRA DE LEVANTAMENTO DE PESO
 CONFEDERAÇÃO BRASILEIRA DE LUTAS ASSOCIADAS

Rede de Informações

E com informações sistematizadas é possível gerir os fatores de maneira integrada.



Rede de Informações

Responder desde perguntas simples, como: quais são os atletas ou equipes com o maior número de medalhas em eventos internacionais nos dois últimos ciclos olímpicos? Que medalhas são essas?



Rede de Informações

Assim como, responder perguntas mais complexas como: quais entidades que mais receberam recursos financeiros?

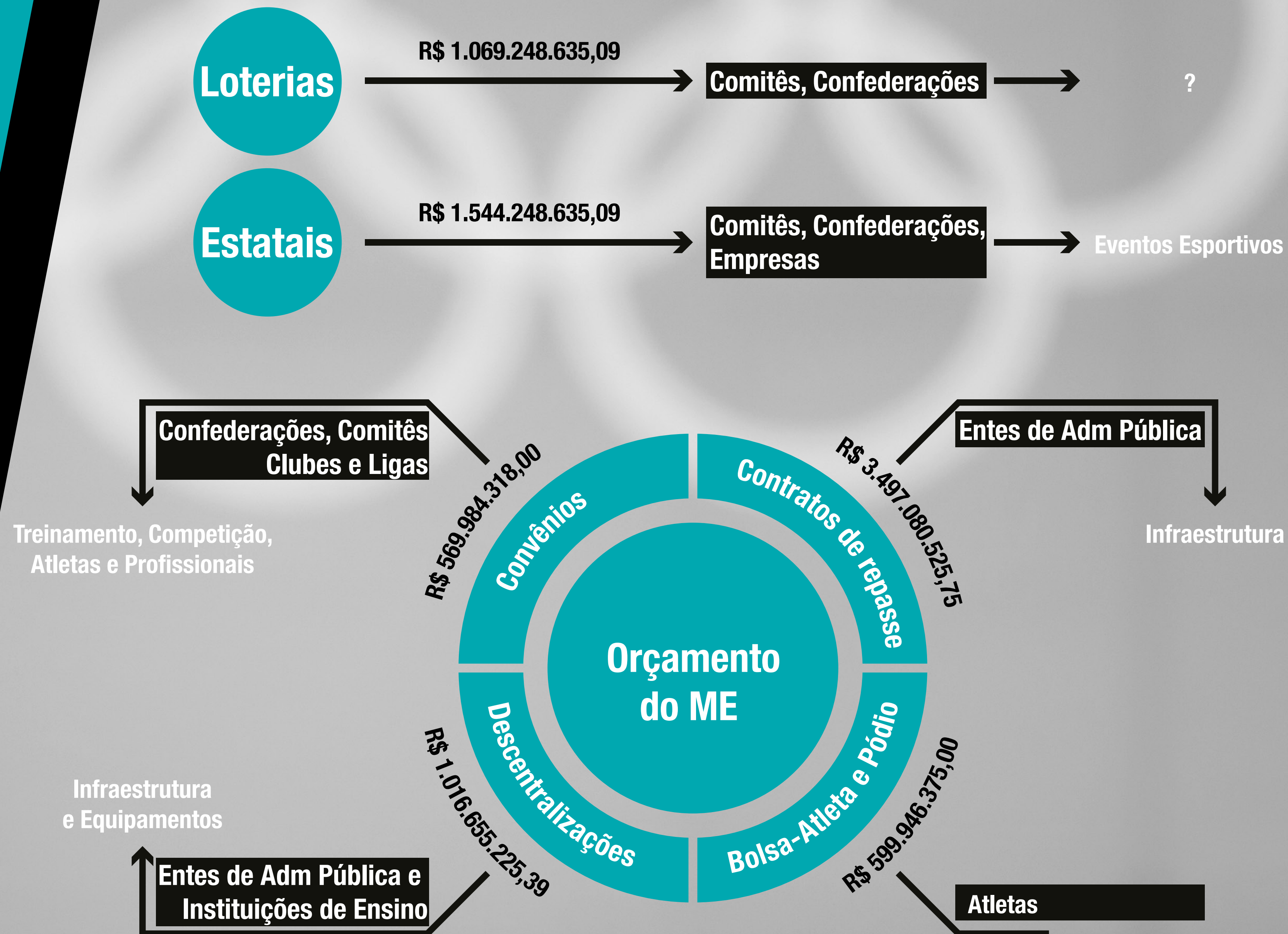
R\$ 11.791.098.000,00

2008 a 2016

	Prefeitura Municipal Do Rio de Janeiro	R\$ 1.550.659.535,00
	Confederação Brasileira de Voleibol	R\$ 1.178.509.596,00
	Comitê Olímpico Brasileiro	R\$ 522.712.889,00
	Confederação Brasileira de Judô	R\$ 459.280.904,00
	Confederação Brasileira de Atletismo	R\$ 317.016.302,00

Rede de Informações

Como cada tipo de recurso federal é destinado e como ele é aplicado?



Banco de Dados

1.693 Artigos Científicos. **192.072** Atletas. **40.698** Bolsas-Atleta. **234** Cursos e Congressos. **71.889** Entidades. **12.171** Eventos Esportivos. **407** Grupos de Pesquisa. **10.958** Instalações Esportivas. **99** Laboratórios de pesquisa. **8.792** Atos Normativos. **3.202** Materiais Esportivos. **357** Bolsas-Pódio. **12.838** Profissionais. **154.832** Atletas Ranqueados. **70.812** Resultados Esportivos. **56** Revistas Científicas. **472** Teses e Dissertações.





projeto
referências

www.projetoreferencias.com.br

 facebook.com/projetoreferencias

 youtube.com/user/projetoreferencias

 [@projetoferencias](https://instagram.com/projetoreferencias)

Realização:



MINISTÉRIO DO
ESPORTE

