

LEI DAS LOTERIAS
Novo patamar do Esporte Brasileiro



**A MELHOR CAMPANHA
DA HISTÓRIA**



POSIÇÃO DO BRASIL NO QUADRO DE MEDALHAS

JOGOS		POSIÇÃO	OURO	PRATA	BRONZE	TOTAL
1980	Moscou	17 ^a	2	0	2	4
1984	Los Angeles	19 ^a	1	5	2	8
1988	Seul	24 ^a	1	2	3	6
1992	Barcelona	25 ^a	2	1	0	3
1996	Atlanta	25 ^a	3	3	9	15
2000	Sydney	53 ^a	0	6	6	12
2004	Atenas	16 ^a	5	2	3	10
2008	Pequim	23 ^a	3	4	8	15
2012	Londres	22 ^a	3	5	9	17
2016	Rio de Janeiro	13 ^a	7	6	6	19

LEI AGNELO-PIVA



A MELHOR CAMPANHA DA HISTÓRIA

21 MEDALHAS – 7 de ouro, 6 de prata, 8 de bronze

- 09 medalhas das mulheres, 12 medalhas dos homens
- 3 ouros das mulheres, 4 ouros dos homens

MELHOR COLOCAÇÃO POR MEDALHAS DE OURO da história, com o 12º lugar.

13 MODALIDADES MEDALHISTAS, o maior número da história: Atletismo, Boxe, Canoagem Velocidade, Futebol, Ginástica Artística, Judô, Maratona Aquática, Natação, Skate, Surfe, Tênis, Vela, Voleibol

2º PAÍS A SUPERAR A CAMPANHA em Jogos Olímpicos imediatamente após sediar o evento (19 medalhas no Rio 2016 x 21 medalhas em Tóquio 2020)



- Austeridade, Meritocracia e Transparência. Competência e Excelência.
- Maior investimento histórico em Atividade Fim (87%).
- Foco: Confederações, Programas de Preparação Olímpica (PPOs) e Desenvolvimento.



VALORES DO CICLO 2017-2020



INVESTIMENTOS DO COMITÊ OLÍMPICO DO BRASIL:

MISSÕES 2017-TÓQUIO 2020: Santiago 2017, Pequim 2018, Rio de Janeiro 2018, Buenos Aires 2018, Rosário 2019, Lima 2019, Doha 2019, Lausanne 2020, Tóquio 2020.

MISSÃO TÓQUIO 2020: R\$ 46.508.858,66

MISSÃO EUROPA:

2020: R\$ 12.825.478,37

2021: R\$ 1.450.000,00

APOIO ÀS CONFEDERAÇÕES NA PANDEMIA: R\$ 10.500.000,00



O TIME BRASIL EM TÓQUIO



TIME BRASIL EM NÚMEROS



**317 ATLETAS DE 36 MODALIDADES
(DE 50 EM DISPUTA)**



**54 CONQUISTARAM
MEDALHAS (17%)**



148 MULHERES (47%)



169 HOMENS (53%)



**4 ATLETAS "AP" – não
competiram**



**174 ESTREANTES (42
MEDALHISTAS)**



**31 MEDALHISTAS OLÍMPICOS
NA EQUIPE**



**18 CAMPEÕES OLÍMPICOS NA
EQUIPE**



TIME BRASIL EM NÚMEROS



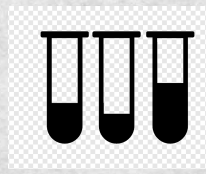
24 MIL REFEIÇÕES
brasileiras



70,4 MIL MÁSCARAS
descartáveis



20 CONTAINERS



6 MIL TESTES
antígeno



20 TONELADAS de
material



**TÓQUIO 2020:
AS BASES DO TIME BRASIL**





Canal
Olímpico
do Brasil










O CENÁRIO OLÍMPICO



Brasil



		Sports 	Sports 	#
	21	13	07	12 ^o
	19	12	07	13 ^o
	17	09	03	22 ^o
	17	08	03	23 ^o

#	Sport	Ouro	Prata	Bronze	Total	% do Total de Medalhas do País
1	Boxing	1	1	1	3	14,29%
2	Gymnastics - Artistic	1	1		2	9,52%
3	Canoe Sprint	1			1	4,76%
3	Football	1			1	4,76%
3	Open Water Swimming	1			1	4,76%
3	Sailing	1			1	4,76%
3	Surfing	1			1	4,76%
8	Skateboarding		3		3	14,29%
9	Volleyball		1		1	4,76%
10	Athletics			2	2	9,52%
10	Judo			2	2	9,52%
10	Swimming			2	2	9,52%
13	Tennis			1	1	4,76%

<input checked="" type="checkbox"/> Aquatics	1	2	3	14,29%
Swimming		2	2	9,52%
Open Water Swimming	1		1	4,76%

Número de Países que conquistaram Medalhas nas últimas 10 edições de JO























Grã-Bretanha investirá R\$ 1,6 bilhão até Paris-2024

Quarta colocada no quadro de medalhas dos Jogos de Tóquio-2020, a **Grã-Bretanha** pretende investir uma grana pesada para seguir entre as potências olímpicas para a Olimpíada de Paris-2024. O primeiro-ministro Boris Johnson anunciou que o governo britânico investirá nos próximos três anos um total de £ 232 milhões, cerca de R\$ 1,6 bilhão para apoiar os atletas olímpicos e paralímpicos.



Este valor representa um aumento de 44% no total investido no ciclo para a Olimpíada em Tóquio. "O Team GB mostrou-nos o melhor deste país em Tóquio. Este aumento no investimento os ajudará a obter os melhores desempenhos possíveis em Paris", disse Johnson.



Rank	Team/NOC	🏅1	🏅2	🏅3	Total	Rank by Total
1	 United States of America	39	41	33	113	1
2	 People's Republic of China	38	32	18	88	2
3	 Japan	27	14	17	58	5
4	 Great Britain	22	21	22	65	4
5	 ROC	20	28	23	71	3
6	 Australia	17	7	22	46	6
7	 Netherlands	10	12	14	36	9
8	 France	10	12	11	33	10
9	 Germany	10	11	16	37	8
10	 Italy	10	10	20	40	7
11	 Canada	7	6	11	24	11
12	 Brazil	7	6	8	21	12
13	 New Zealand	7	6	7	20	13
14	 Cuba	7	3	5	15	18
15	 Hungary	6	7	7	20	13
16	 Republic of Korea	6	4	10	20	13
17	 Poland	4	5	5	14	19
18	 Czech Republic	4	4	3	11	23
19	 Kenya	4	4	2	10	25
20	 Norway	4	2	2	8	28



OBRIGADO!

