



APRESENTAÇÃO

CONFEDERAÇÃO BRASILEIRA DE GOLFE

SUMÁRIO



01.

APRESENTAÇÃO

02.

PAN 2023
PARIS 2024

ESTRUTURA



Presidente, 2 Vice-Presidentes
Mandato de 2 anos, a partir de 2025: 4 anos



8 colaboradores



Localizado em São Paulo/SP
Itaim Bibi

RECURSOS FINANCEIROS – RECURSOS PRÓPRIOS

DEMONSTRAÇÃO RESULTADO DO EXERCÍCIO FINANCEIRO 2022

RECEITAS ORDINÁRIAS E EXTRAORDINÁRIAS	R\$	%	CONSIDERAÇÕES
Taxas de filiação*	1.760.398	57%	Previsão inicial de R\$ 1.657.454
Patrocínios Institucionais, Torneios e Inscrições	813.143	26%	
Outras Receitas (recuperação de despesas e receitas diversas)	252.276	17%	
	2.825.817	100%	

RECURSOS FINANCEIROS – RECURSOS PRÓPRIOS

DEMONSTRAÇÃO RESULTADO DO EXERCÍCIO FINANCEIRO 2022

DESPESAS ESPORTIVAS, TÉCNICAS, TORNEIOS E OPERACIONAIS	R\$	%
Torneios Individuais e em Equipe (Nacionais e Internacionais) e Apoio ao Atleta	(680.907)	48%
Desenvolvimento Esportivo, Técnico, Alto Rendimento Programa Formação Talento e Cid e Uniformes	(681.815)	48%
Desenvolvimento Institucional e Entidades Internacionais	(52.175)	4%
	(1.414.897)	100%

RECURSOS FINANCEIROS – RECURSOS PRÓPRIOS

DEMONSTRAÇÃO RESULTADO DO EXERCÍCIO FINANCEIRO 2022

DESPESAS ADMINISTRATIVAS	R\$	%
Pessoal e Encargos, Concessionárias, Financeiras, Condomínio e Manutenção, Serviços de Terceiros (contratos), Seguros, TFE e Sindicais, Sistema BlueGolf.	(812.138)	68%
Ativos, Reparos, Suprim.administrativos, Legais e Judiciais, Marketing, Tributárias, Operacionais.	(225.652)	19%
Despesas Diretoria	(40.691)	3%
Despesas de Contigência (Processo Judicial – ProGolf)	(108.317)	9%
	(1.186.799)	100%
Resultado antes das receitas/despesas financeiras líquidas	224.121	

RECURSOS FINANCEIROS – RECURSOS PRÓPRIOS

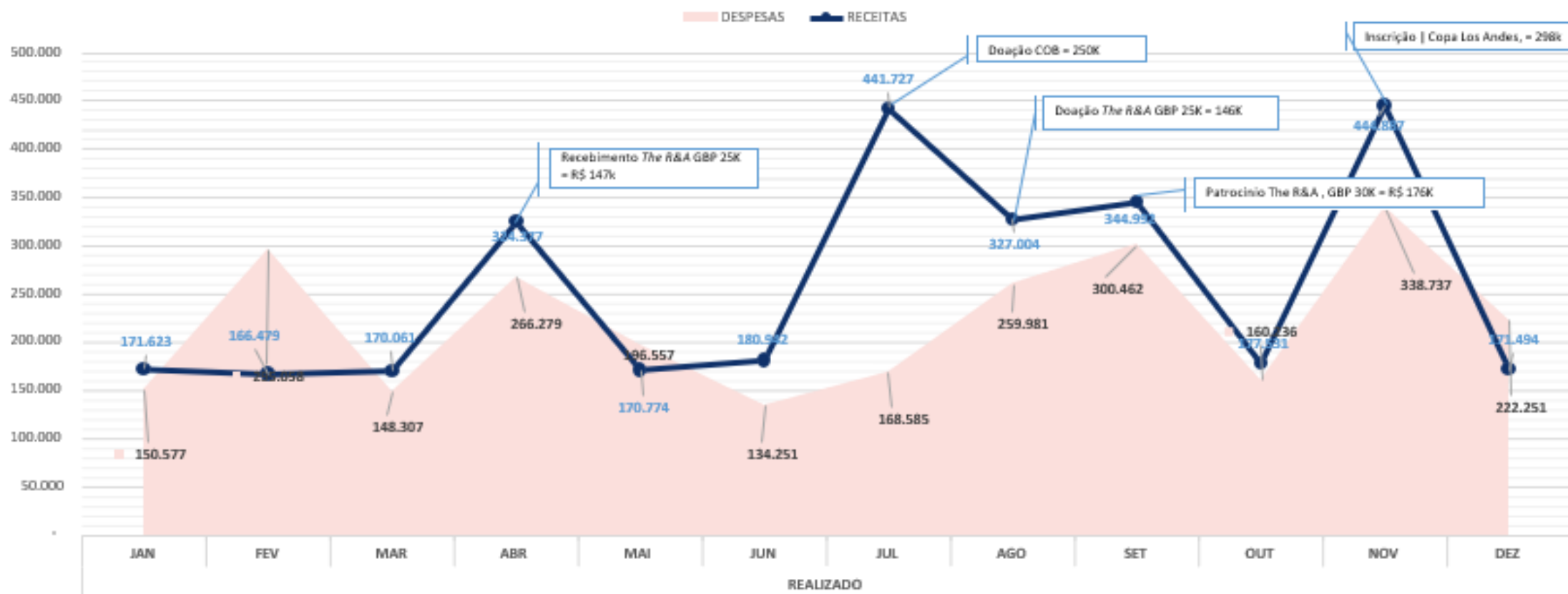
DEMONSTRAÇÃO RESULTADO DO EXERCÍCIO FINANCEIRO 2022

RECEITAS/DESPESAS FINANCEIRAS LÍQUIDAS	R\$
Receitas financeiras	266.076
Despesas financeiras	(39.584)
	226.492
Resultado do período	450.612

RECURSOS FINANCEIROS – RECURSOS PRÓPRIOS

DEMONSTRAÇÃO RESULTADO DO EXERCÍCIO FINANCEIRO 2022

Descrição	REALIZADO												TOTAL	Media
	JAN	FEV	MAR	ABR	MAI	JUN	JUL	AGO	SET	OUT	NOV	DEZ		
RECEITAS	171.623	166.479	170.061	324.377	170.774	180.942	441.727	327.004	344.992	177.531	444.887	171.494	3.091.893	257.658
DESPESAS	150.577	295.058	148.307	266.279	196.557	134.251	168.585	259.981	300.462	160.236	338.737	222.251	2.641.280	220.107



RECURSOS FINANCEIROS – LEI DAS LOTERIAS/COB - 2022

DEMONSTRAÇÃO RESULTADO DO EXERCÍCIO FINANCEIRO 2022

ITEM DA LEI	2022	
1.1 Fomento da modalidade	R\$ 571.336,03	16,23%
1.2 Manutenção da Entidade	R\$ 527.614,62	14,99%
2.3 Formação de Recursos Humanos	R\$ 11.408,61	0,32%
3.4 Preparação Técnica	R\$ 738.415,16	20,98%
3.5 Auxílio Atleta	R\$ 360.000,00	10,23%
4.6 Auxílio na organização de competições	R\$ 9.450,24	0,27%
4.6 Organização de competições nacionais e internacionais	R\$ 491.940,75	13,98%
4.6 Participação em competições internacionais	R\$ 810.175,33	23,01%
TOTAL	R\$ 3.520.340,74	100%
Projetos especiais via COB – Ouvidoria	R\$ 5.329,28	
Projetos especiais via COB – LGPD	R\$ 30.500,00	
TOTAL GERAL	R\$ 3.556.170,02	

STATUS PRESTAÇÃO DE CONTAS

Em análise

Relatório considera os valores efetivamente realizados por projeto, conforme prestação de contas apresentada ao COB. Gerado em 03/04/2023.

FEDERAÇÕES, FILIADOS E CAMPOS NO BRASIL

Entidades filiadas



Federação Baiana e Capixaba de Golfe



Federação de Golfe do Estado do RJ



Federação Norte de Golfe



Fed. Paranaense e Catarinense de Golfe



Federação Paulista de Golfe



Federação Pernambucana de Golfe



Federação Riograndense de Golfe



Clube de Golfe de Brasília



Goiânia Golfe Clube



Terra Selvagem - Condomínio e Golf Club



Morro do Chapéu Golfe Clube



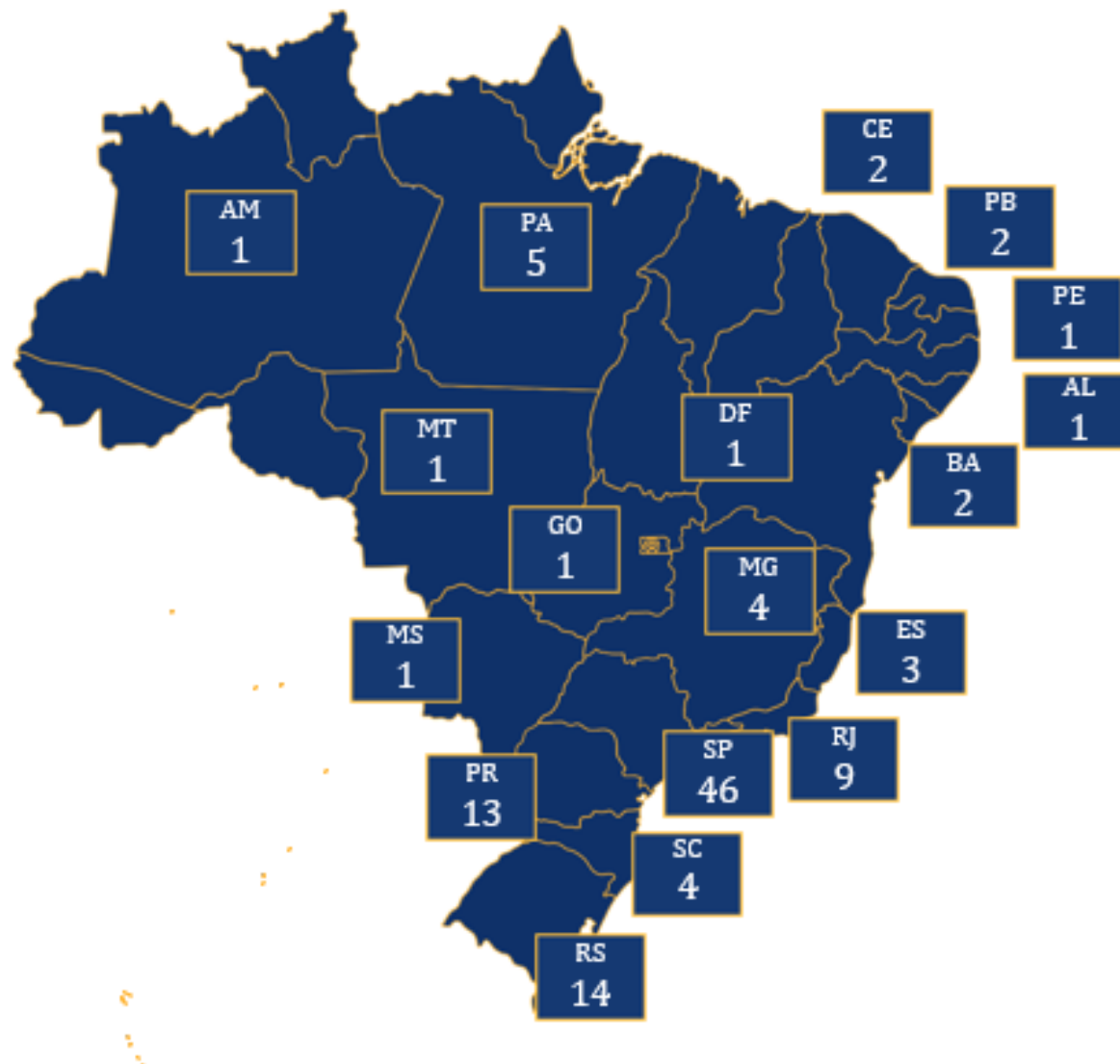
Águas da Serra Haras & Golf

FEDERAÇÕES, FILIADOS E CAMPOS NO BRASIL

Campos de Golfe no Brasil: 111

60 (54%) acesso mediante pagamento green fees
48 (43%) acesso apenas a membros (sócios) ou convidados
3 (3%) campos públicos, sendo 2 sem taxa de green fee: Coru
Golfe Clube (SP) e Golden Green Golf Club (RJ)

Filiados: 9.000



SUMÁRIO

01.

APRESENTAÇÃO

02.

**PAN 2023
PARIS 2024**

JOGOS PAN AMERICANOS 2023



60
2 POR PAÍS



60
2 POR PAÍS

Obs.: 59 vagas através da elegibilidade mais uma vaga para o país sede.



Utilização do Ranking Mundial como critério de classificação




Não distribui vagas aos Jogos Olímpicos Paris 2024



Fechamento do sistema de classificação: Julho/2023

JOGOS PAN AMERICANOS 2023

PREVISÃO DELEGAÇÃO



Chefe de Equipe
Treinador

JOGOS OLÍMPICOS PARIS 2024

SISTEMA DE CLASSIFICAÇÃO



59 Vagas por sexo, sendo 2 vagas por país
* Até a 15^a colocação do Ranking Olímpico, há o limite de 4 jogadores por país
* País sede tem direito a uma vaga

JOGOS OLÍMPICOS PARIS 2024

SISTEMA DE CLASSIFICAÇÃO



Ranking Olímpico de Golfe utiliza o Ranking Mundial Profissional para determinar as vagas, conforme slide anterior

JOGOS OLÍMPICOS PARIS 2024

SISTEMA DE CLASSIFICAÇÃO



Atualização semanal, considera sempre os dois anos anteriores aos Jogos



Últimos classificados no Ranking Olímpico estão na posição do Ranking Mundial: 287 (Masculino) e 372 (Feminino)



Fechamento do sistema de classificação:
17/Jun/2024 (Masculino) e 24/Jun/2024 (Feminino)




Melhor jogador do Brasil: Alexandre Rocha (781^a posição)
Melhor jogadora do Brasil: Luiza Altmann (1369^a colocação)

JOGOS OLÍMPICOS RIO 2016 E TOKYO 2020

JOGADORES CLASSIFICADOS BRASIL



Adilson Silva



Victoria Lovelady
Mirian Nagl



TOKYO 2020



Obs.: classificados por mérito, sem uso da vaga do país sede.

