

MINISTÉRIO DA
EDUCAÇÃO



Educação para o Brasil avançar

Rossieli Soares
Maio 2018

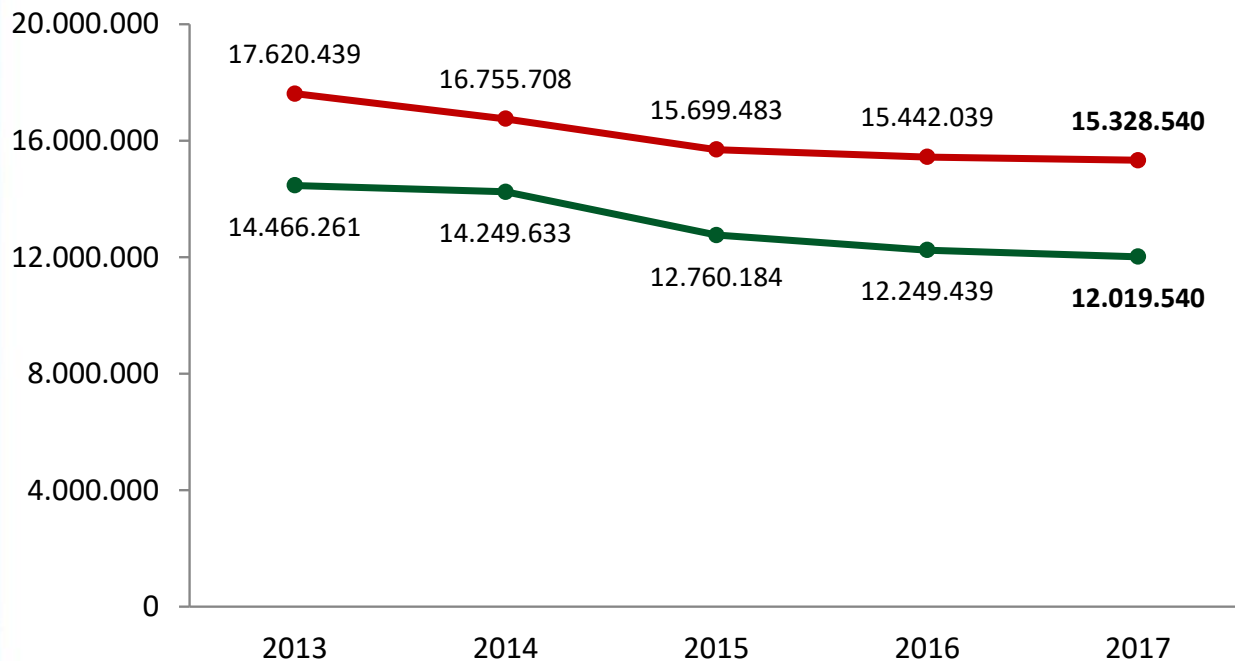
Panorama da Educação Brasileira

- **Educação Infantil:** 8,5 milhões de matrículas
- **Ensino Fundamental:** 27,3 milhões de matrículas
- **Ensino Médio:** 7,9 milhões de matrículas
- **Educação de Jovens e Adultos:** 3,6 milhões de matrículas
- **Educação Profissional:** 1,8 milhão de matrículas
- **Educação Superior:** 8 milhões de matrículas na graduação

TOTAL: mais de **57 milhões** de matrículas na educação

Panorama da Educação Brasileira

Evolução do número de matrículas no ensino fundamental - Brasil - 2013 - 2017



- Anos Iniciais: **12,5 milhões** de alunos na rede pública, **81,6%** do total de matrículas
- Anos Finais: **10,2 milhões** de alunos na rede pública, **84%** do total de matrículas

99,2% da população de 6 a 14 anos frequentam escola

Fontes: INEP (Censo Escolar 2017)

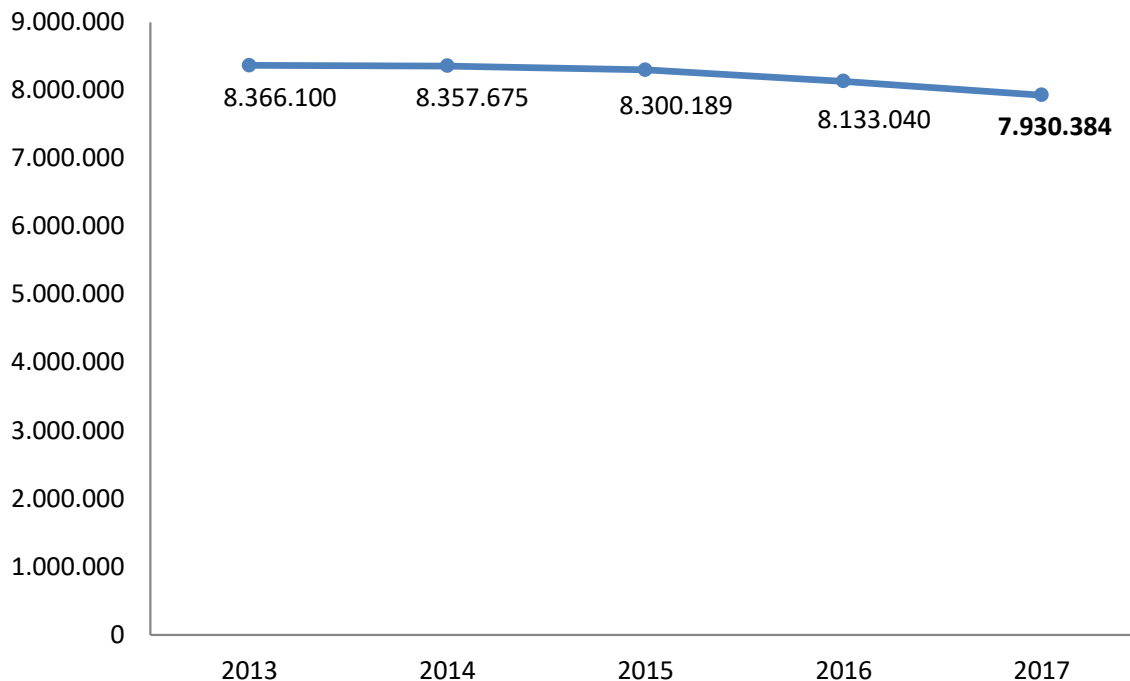
—●— Anos Iniciais

—●— Anos Finais

IBGE, Diretoria de Pesquisas, Coordenação de Trabalho e Rendimento, Pesquisa Nacional por Amostra de Domicílios Contínua 2016.

Panorama da Educação Brasileira

Evolução do número de matrículas no ensino médio
Brasil - 2013 - 2017



Fontes: INEP (Censo Escolar 2017)

- 6,9 milhões de alunos são da rede pública, **88% do total de matrículas**

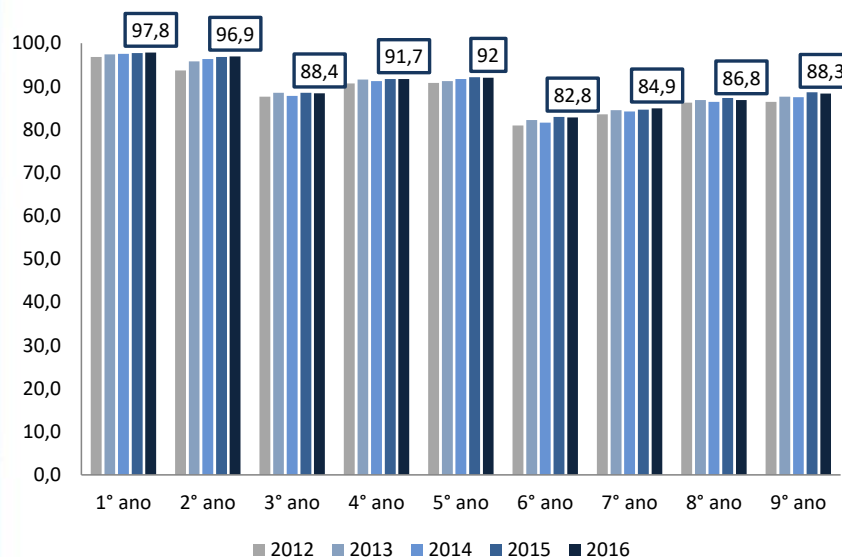
- Com 6,7 milhões de alunos, a rede estadual concentra 96,6% dos alunos da rede pública

68 % da população de 15 a 17 anos frequentam escola

Panorama da Educação Brasileira

- ✓ Na última década, as **taxas de insucesso** mantiveram-se elevadas, especialmente no 3º, 6º e 9º ano do ensino fundamental e ao longo do ensino médio

Evolução da taxa de aprovação no ensino fundamental - Brasil 2012-2016

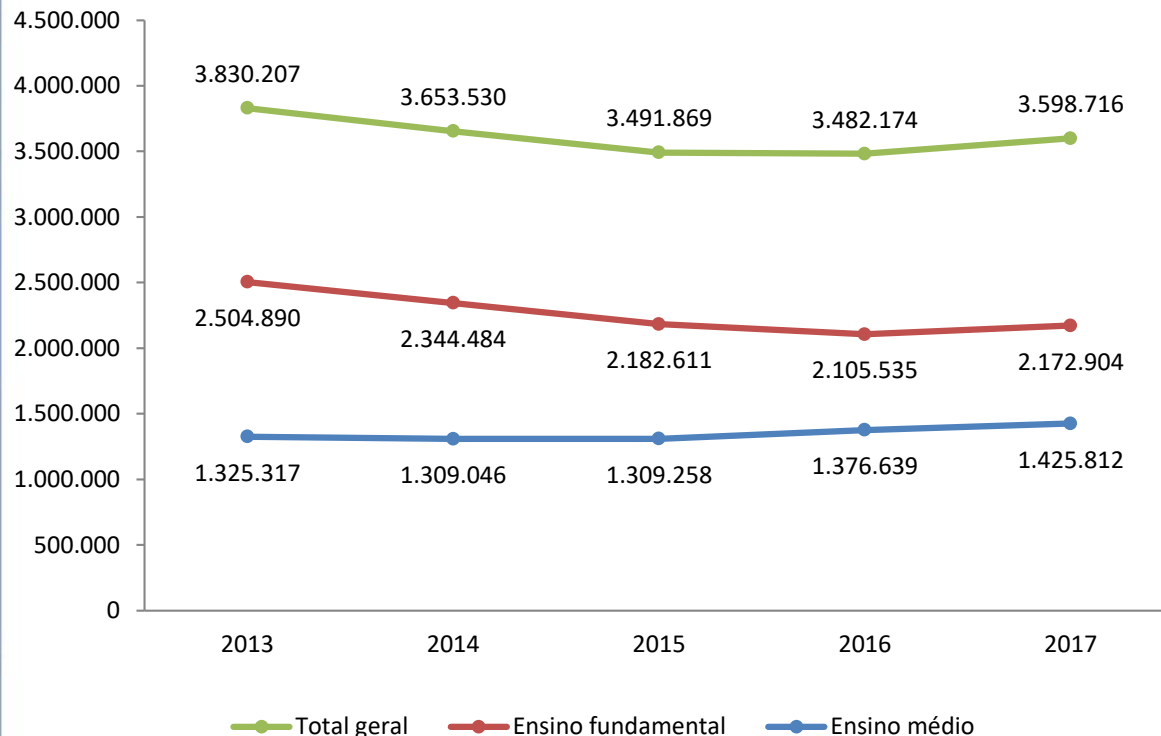


Fontes: INEP (Censo Escolar 2016)

- No **3º ano do ensino fundamental**, somente 88,4% dos alunos foram aprovados: mais de **370 mil** crianças foram **reprovadas ou abandonaram** a escola em 2016
- No **6º ano**, somente 82,8% foram aprovadas: mais de **570 mil** crianças foram **reprovadas ou abandonaram** a escola em 2016
- **1ª série do ensino médio em 2016: 791 mil jovens** abandonaram a escola ou reprovaram (25,9%)

Panorama da Educação Brasileira

Número de matrículas de EJA por etapa de ensino - Brasil - 2013 - 2017



3,6 milhões de alunos frequentando a EJA

- Após longo período de queda, as **matrículas na EJA** voltam a crescer em 2016 e 2017
- **52,4%** das matrículas na EJA estão na faixa entre 15 e 24 anos
- Em **2017**, a oferta de EJA de **ensino médio** teve **aumento de 3,5%**

Panorama da Educação Brasileira

- ✓ **250 mil alunos** frequentando a educação escolar indígena
- ✓ Concentração nos **anos iniciais** do ensino fundamental
- ✓ Especificidades político-pedagógicas e logísticas

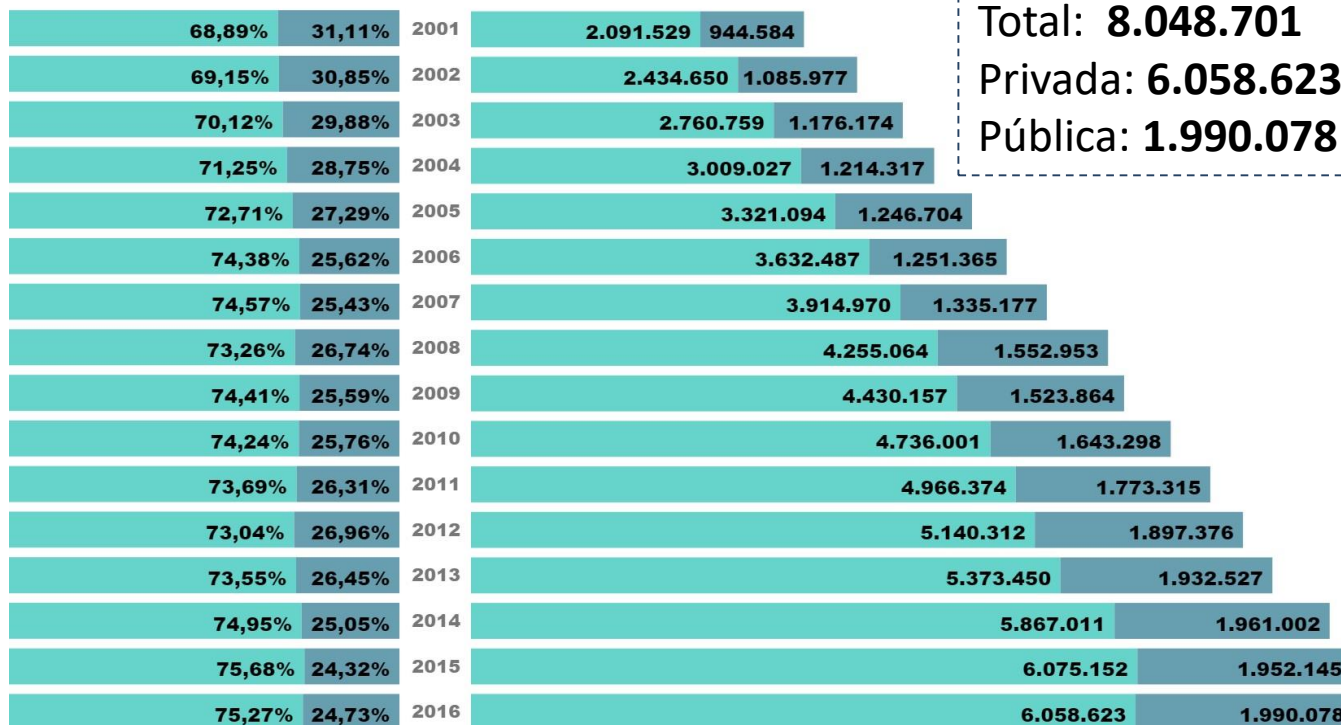
Etapas de ensino	Educação Indígena	
	Matrículas	%
Creche	4.509	1,8
Pré-escola	26.098	10,4
EF anos iniciais	109.142	43,3
EF anos finais	63.268	25,1
EM propedêutico	25.571	10,1
EM magistério	692	0,3
EM integrado	209	0,1
Educ. profissional	0	0,0
EJA fundamental	18.658	7,4
EJA médio	3.791	1,5
Total	251.938	100,0



Panorama da Educação Brasileira

Matrículas na Educação Superior segundo a Categoria Administrativa das IES 2003-2016

● Privada ● Pública



Total: **8.048.701**
Privada: **6.058.623 (75%)**
Pública: **1.990.078**

Panorama da Educação Brasileira

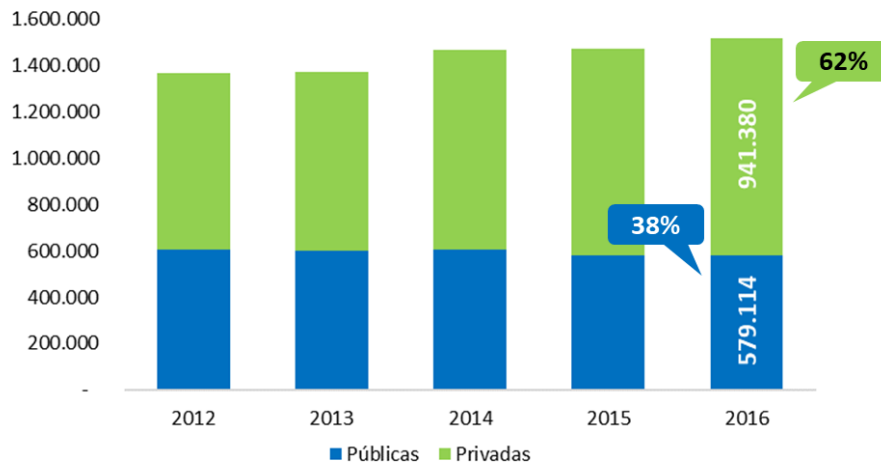
LICENCIATURAS

1.520.494 estudantes matriculados
62% na rede privada

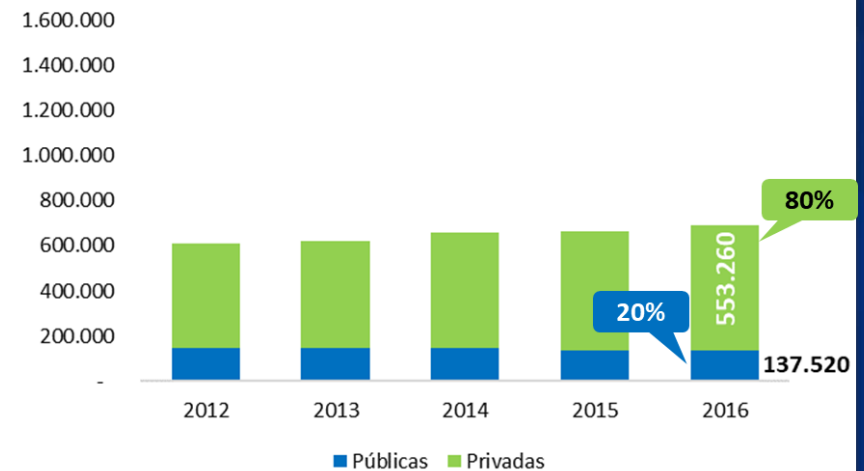
PEDAGOGIA

690.780 matrículas
80% na rede privada

Evolução da matrícula em cursos de LICENCIATURA por dependência administrativa – Brasil 2012-2016



Evolução da matrícula em cursos de PEDAGOGIA por dependência administrativa – Brasil 2012-2016





Desafios da Educação Brasileira

- **Mais de 50%** das crianças **não estão alfabetizadas** no terceiro ano do ensino fundamental no Brasil
- No **Norte e Nordeste**, esse percentual chega a **70%**
- No **ensino médio**, os **jovens aprendem hoje menos português e matemática do que há 20 anos**
- O Brasil tem **1,7 milhão** de pessoas entre 15 a 17 anos fora do ensino médio: **nem estudam, nem trabalham**
- **82% dos jovens** que concluem o ensino médio **não acessam a universidade** e saem sem preparação para o mercado
- **População jovem** no Brasil **diminui** a partir de **2022**



Educação Básica

Desafios

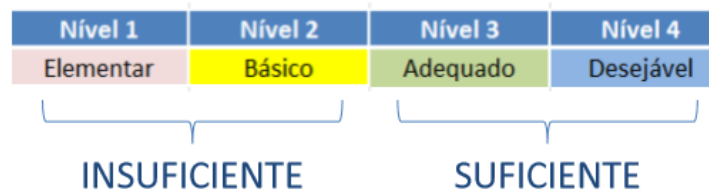


Avaliação Nacional de Alfabetização

Avalia cada subcomponente e categoriza em níveis, classificados como suficientes ou insuficientes



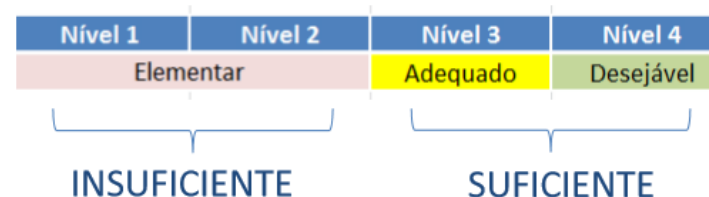
LEITURA



ESCRITA



MATEMÁTICA

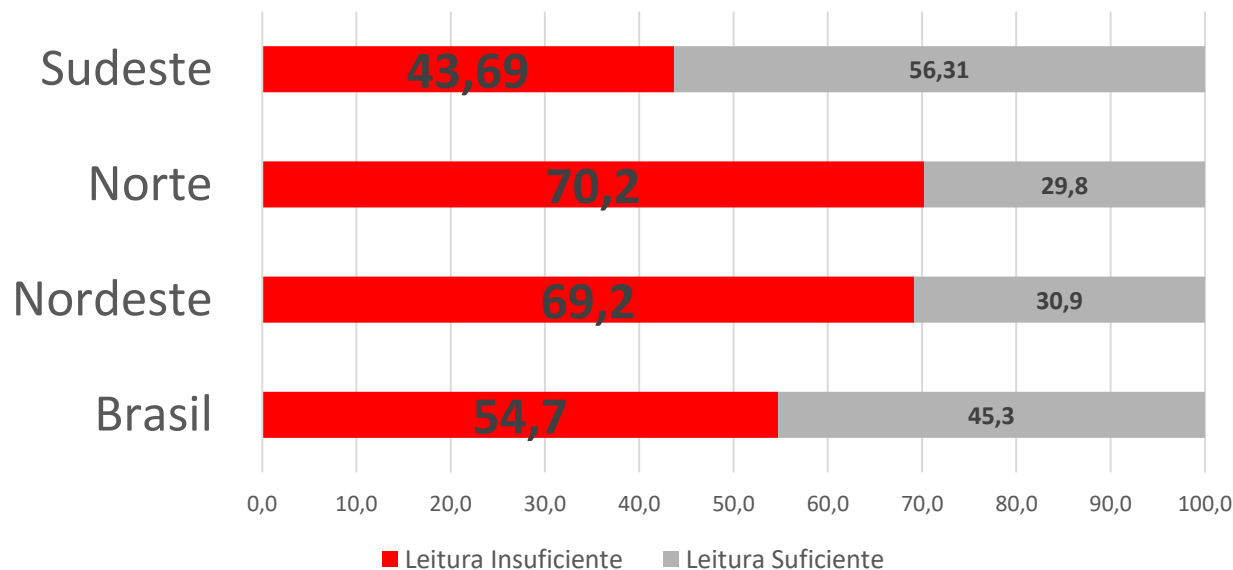


O Desafio da Alfabetização

Mais da metade das crianças não estão alfabetizadas no 3º ano do EF

- ✓ **Abismo regional - LEITURA:** % de crianças com níveis de aprendizagem insuficientes na ANA ultrapassa 50% e chega a 70% na região Norte

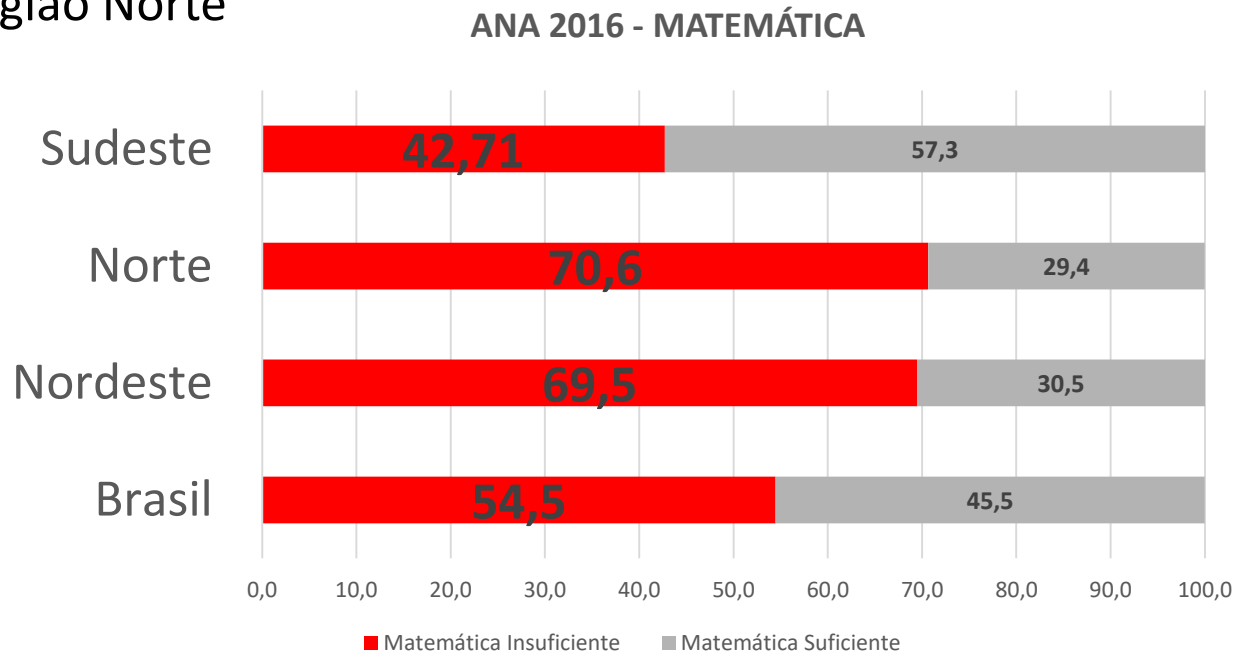
ANA 2016 - LEITURA



O Desafio da Alfabetização

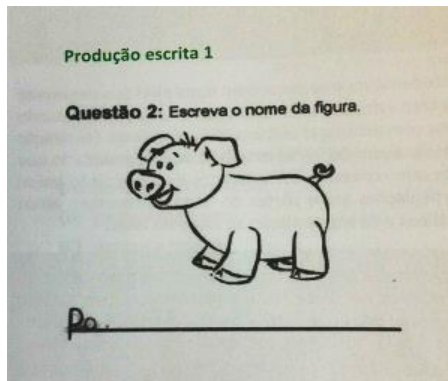
Mais da metade das crianças não estão alfabetizadas no 3º ano do EF

- ✓ **Abismo regional - MATEMÁTICA:** % de crianças com níveis de aprendizagem insuficientes na ANA ultrapassa 50% e chega a 70% na região Norte




O Desafio da Alfabetização

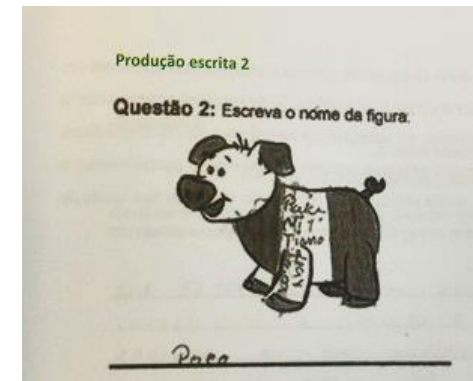
33% das crianças não apresentam resultados suficientes em escrita




Nível 1




Nível 2



Nível 3



Nível 4

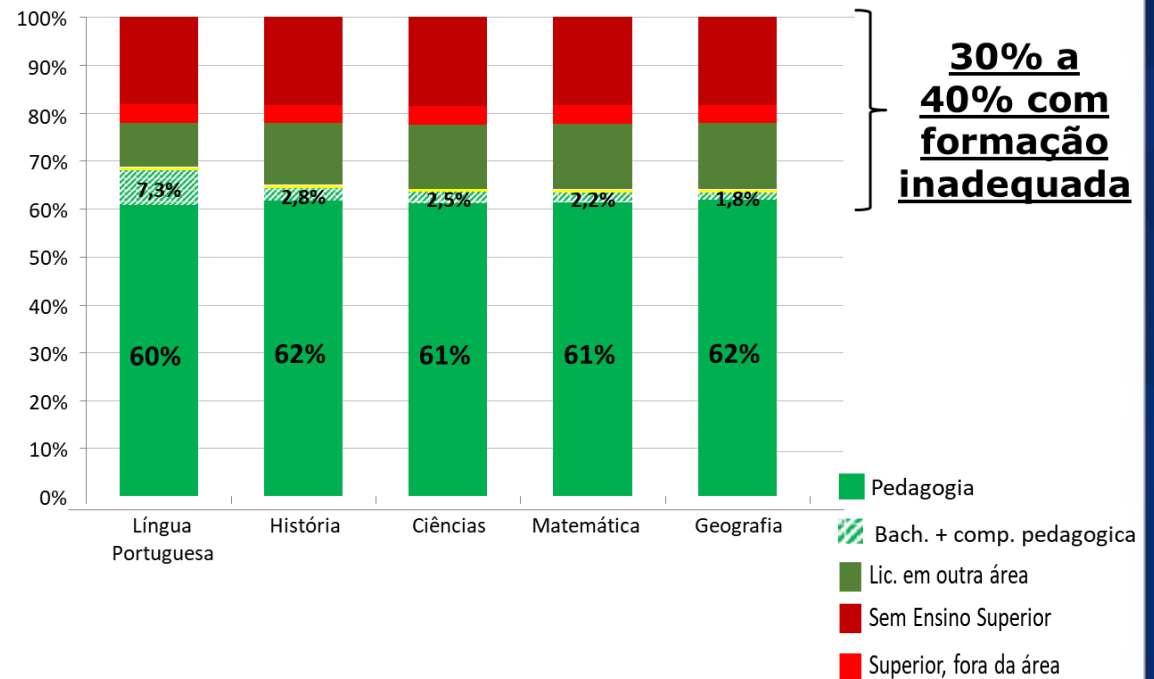
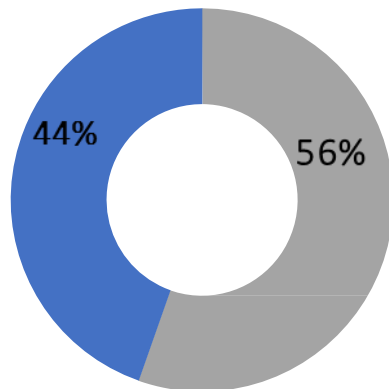


Nível 5

O Desafio da Formação de Professores

Alto percentual de docentes com formação inadequada

% Docentes efetivos nos ANOS INICIAIS da rede pública de ensino por disciplina e adequação da formação



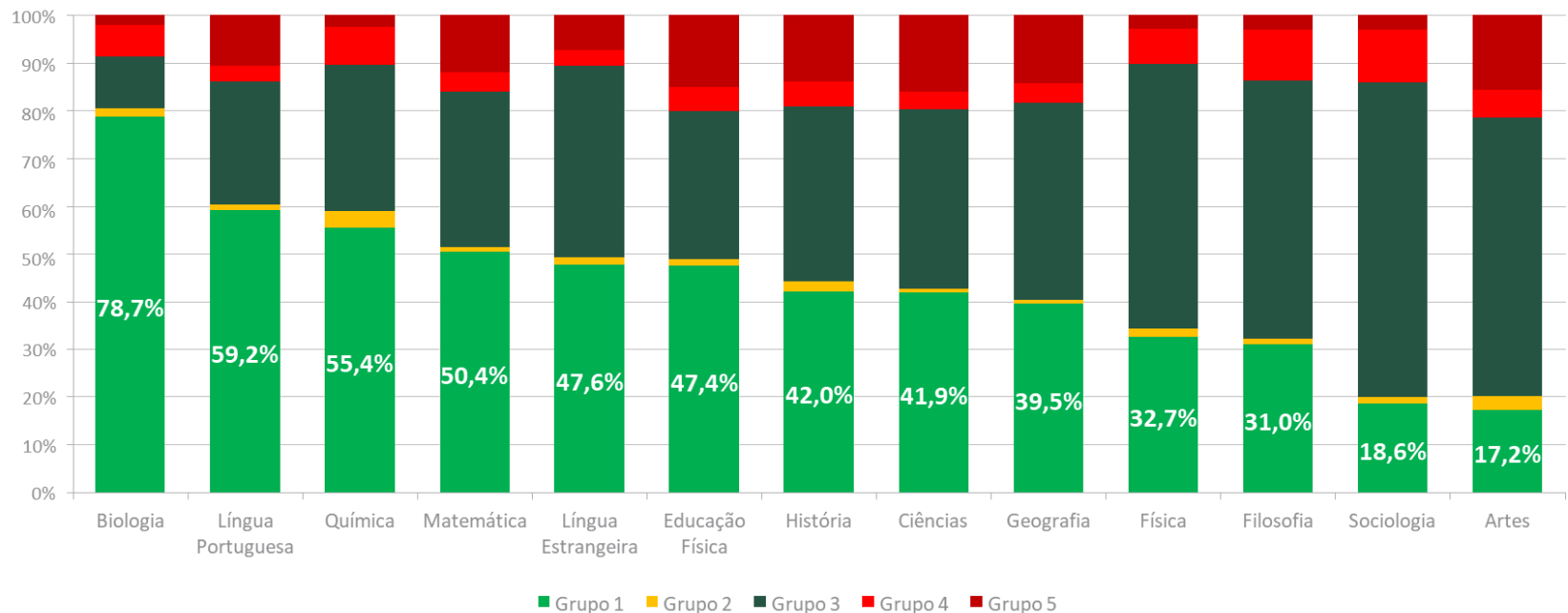
- Docentes com Lic. Pedagogia ou Bach. com complementação pedagógica
- Docentes com outras formações

O Desafio da Formação de Professores

Alto percentual de docentes com formação inadequada

- ✓ Metade dos professores de matemática possuem formação inadequada nos anos finais do fundamental e ensino médio

% professores das SÉRIES FINAIS e ENSINO MÉDIO por disciplina e adequação da formação



Fonte: INEP/MEC/ Censo da Educação Básica 2016..

Desempenho Fundamental e Médio

Saeb/Prova Brasil 2015

Estudantes nos níveis mais elementares da Escala de Proficiência (Nível 0 e Nível 1)

✓ 5º ano do Ensino Fundamental

- Língua Portuguesa: aprox. **300 mil alunos** (15% dos estudantes)
- Matemática: aproximadamente **135 mil alunos** (6,5% dos estudantes)

✓ 9º ano do Ensino Fundamental

- Língua Portuguesa: aprox. **580 mil alunos** (32% dos estudantes)
- Matemática: aprox. **560 mil alunos** (31% dos estudantes)

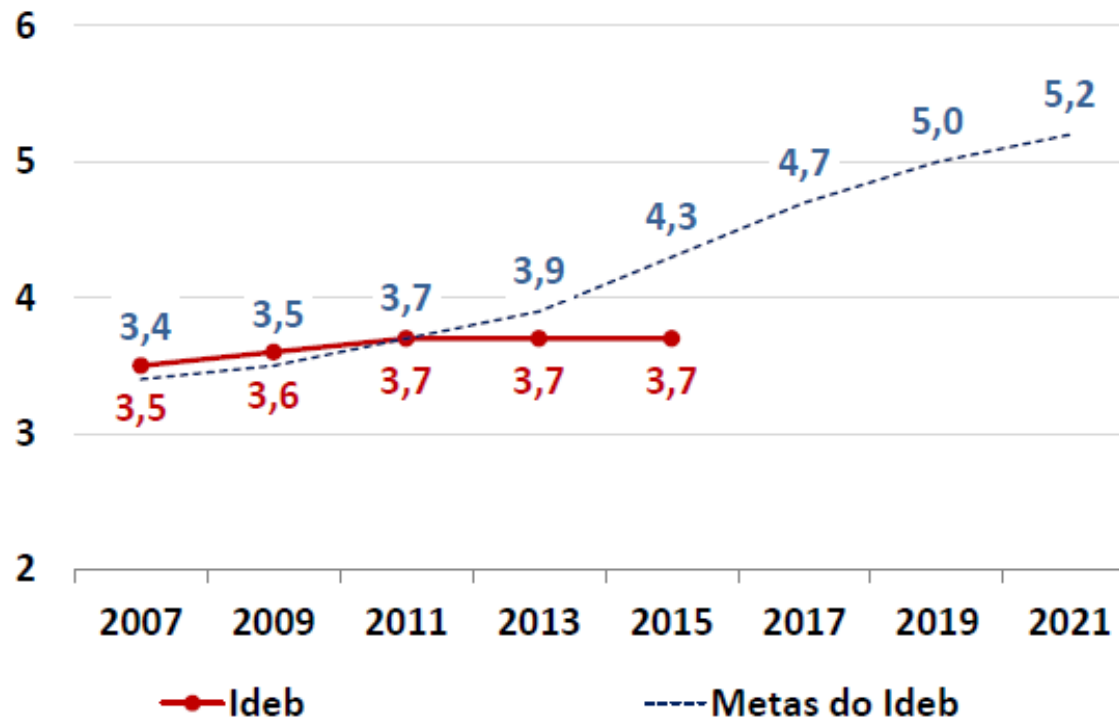
✓ 3º ano do Ensino Médio

- Língua Portuguesa: aprox. **800 mil alunos** (40% dos estudantes)
- Matemática: aprox. **900 mil alunos** (45% dos estudantes)

O Desafio do Ensino Médio

IDEB estagnado e descolado das metas estabelecidas

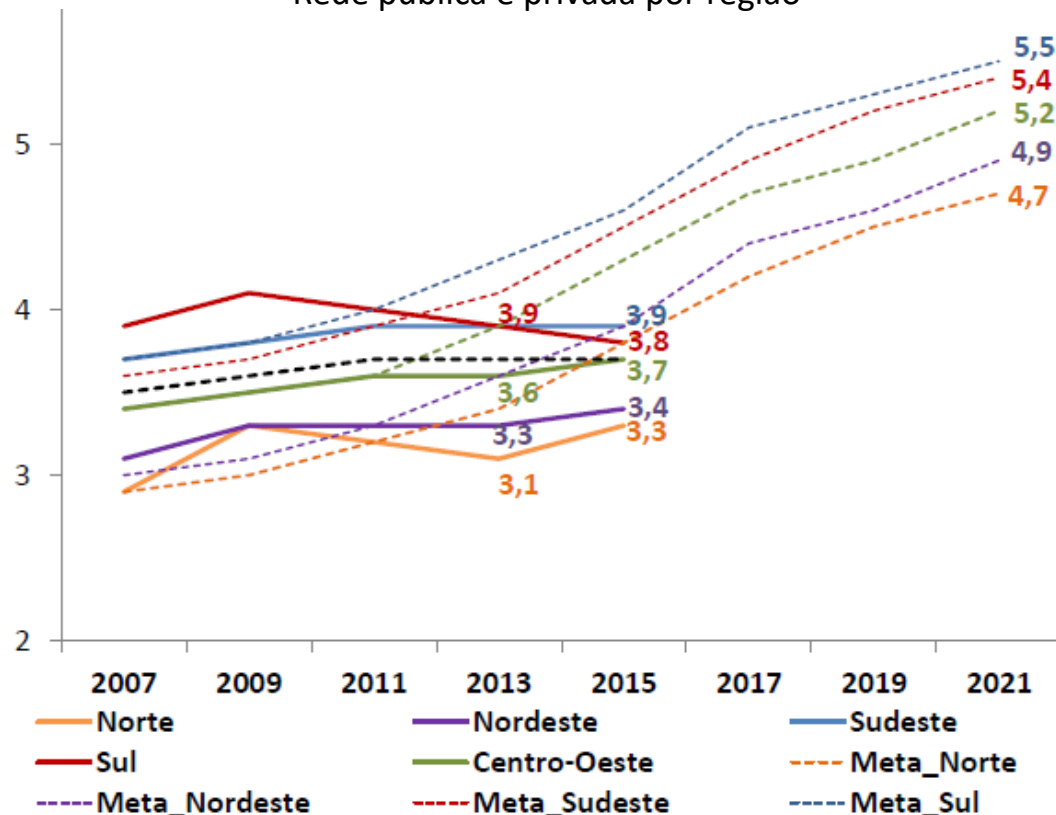
Evolução do IDEB EM e metas estabelecidas
Rede pública e privada - total



O Desafio do Ensino Médio

IDEB estagnado e descolado das metas estabelecidas

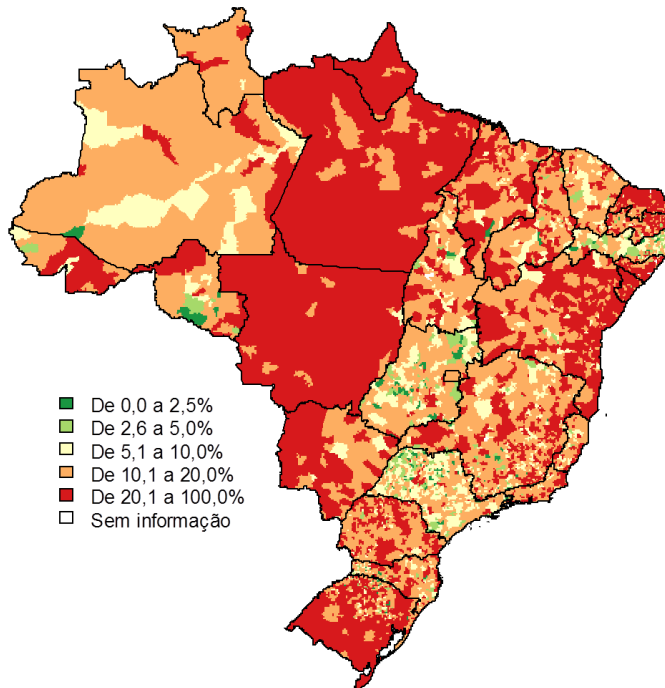
Evolução do IDEB EM e metas estabelecidas
Rede pública e privada por região



O Desafio do Ensino Médio

2,2 milhões de jovens com defasagem idade-série no ensino médio
1,7 milhão de jovens não estudam nem trabalham

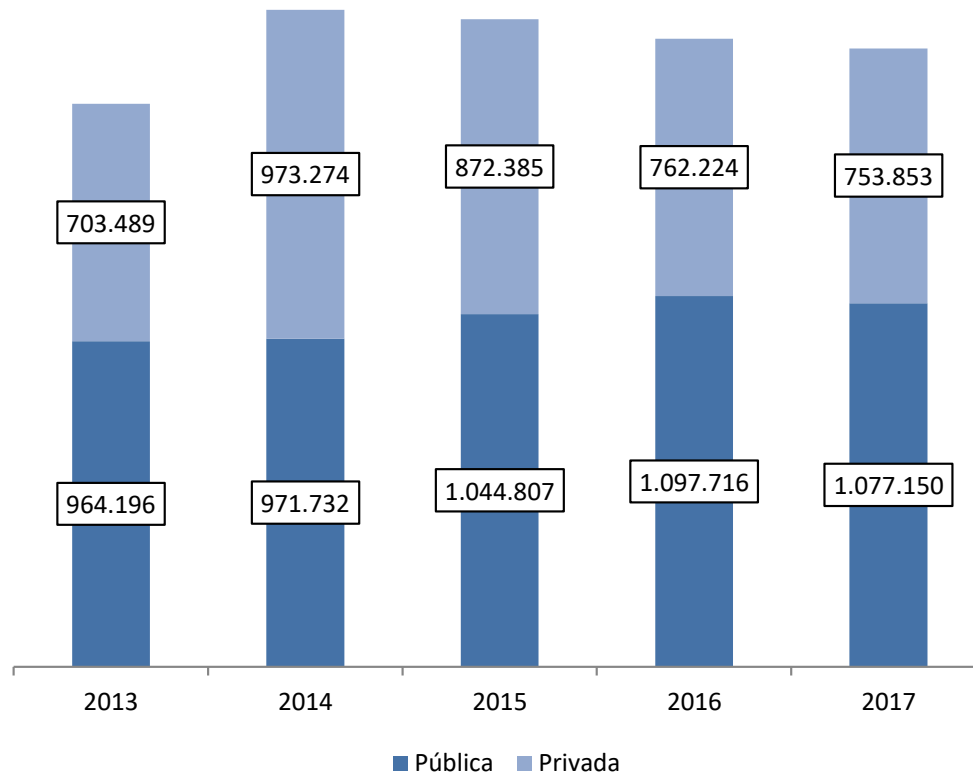
Taxa de insucesso (soma de reprovação e abandono)
por município e etapa de ensino – 2016



- **Defasagem: 28,2%** dos alunos do ensino médio encontram-se com **mais de 2 anos de atraso escolar** na etapa de ensino
- **791 mil jovens** abandonaram a escola ou reprovaram na **1ª série do ensino médio em 2016** (25,9%)

O Desafio da Formação Técnica no Ensino Médio

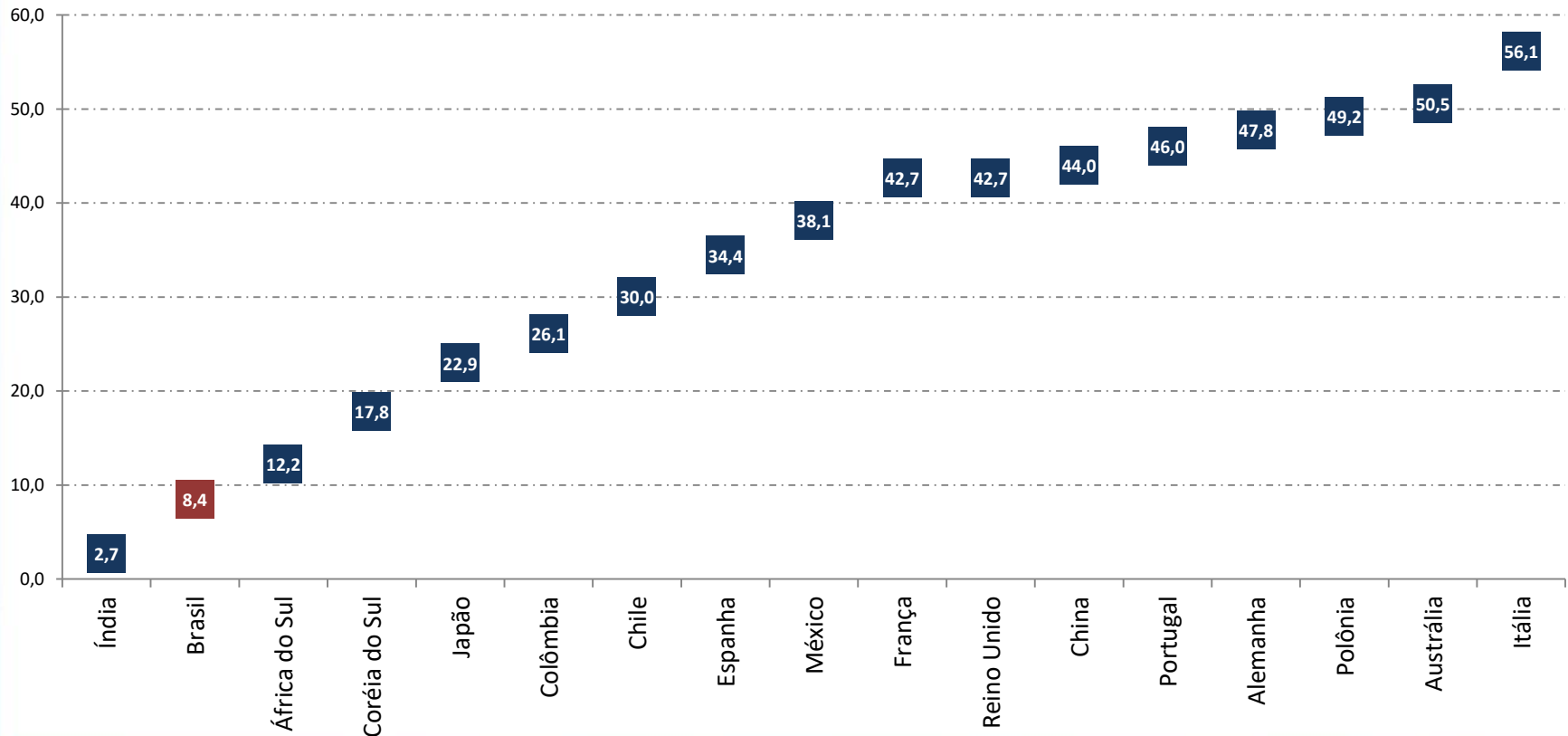
Número de matrículas na educação profissional* por rede de ensino - Brasil 2013-2017



- O país conta com **apenas 1,8 milhão** de alunos matriculados na educação profissional de ensino médio
- 58,8% dos alunos frequentam escolas públicas

O Desafio da Formação Técnica no Ensino Médio

Proporção da matrícula no Ensino Médio em cursos técnicos/profissionalizante– EaG
OCDE 2014



Oportunidade: “Onda Jovem”

50 milhões de jovens entre 2003 e 2022

- ✓ Estabilidade da população jovem ao longo de 20 anos: **diminui a partir de 2022**

Evolução do número de jovens: 15 a 29 anos (1980 a 2050)



Fonte: Estimativas produzidas pela SAE/PR com base nas projeções do IBGE



Política de Inovação
educação conectada



Programa vai levar internet a todas as escolas públicas brasileiras até 2024

MEC



AVALIAÇÃO NACIONAL DA ALFABETIZAÇÃO





Educação Básica

AÇÕES ESTRUTURANTES



ALFABETIZAÇÃO



BASE NACIONAL COMUM CURRICULAR

EDUCAÇÃO É A BASE

Política Nacional de Alfabetização



Política Nacional de Alfabetização



ANA: 2019

- ✓ Alinhada à BNCC
- ✓ Aplicação no 2º ano do ensino fundamental

Lançado em
Out/2017 na
divulgação da
ANA 2016

Assistente de Alfabetização
Dinheiro Direto na Escola - PDDE

**Sistema de Monitoramento e
Avaliações Periódicas**

Formação Continuada
Percurso formativos e material
de apoio

Programa Nacional do Livro e do Material Didático

Novo modelo amplamente discutido



PNLD
2019



Programa Nacional do Livro e do Material Didático

Novo modelo amplamente discutido

Modelo anterior

- ✓ Acesso à resenha das coleções aprovadas a partir do Guia de Livro Didático
- ✓ Cada escola escolhe sua coleção
- ✓ Comissão Técnica composta apenas por professores de universidades públicas

Novo Modelo – edital 2017

- ✓ Acesso à obra completa e acesso à resenha/comentários no Guia de Livro Didático
- ✓ Possibilidade de definir ações complementares para um grupo de escolas a partir do material único (formação, materiais extras, avaliações)
- ✓ Comissão Técnica com mais pluralidade:
 - Professores de universidades públicas e privadas
 - Professores de escolas públicas e privadas
 - Especialistas nas áreas de conhecimento
 - Titulação mínima de mestrado no componente

Programa Nacional do Livro e do Material Didático

Novo modelo amplamente discutido

- ✓ Decreto 9.099/2017: **obras didáticas, literárias e tecnologias (Guia)**
- ✓ **Novas regras para educação infantil e ensino fundamental**
- ✓ Obrigatoriedade de **adaptação à BNCC**
- ✓ Ciclo de 4 anos com **materiais consumíveis**
- ✓ Novo Livro do Professor com **materiais digitais**
- ✓ Livro de Práticas Pedagógicas para o professor da **Educação Infantil**
- ✓ Coleções **interdisciplinares** e Livro de **Projetos integradores**



Educação Conectada

Universalização do acesso à internet de alta velocidade



Política de
Inovação

educação
conectada



Programa vai levar internet
a todas as escolas públicas
brasileiras até **2024.**

Educação Conectada

Universalização do acesso à internet de alta velocidade

- ✓ Adesão de todos os estados
 - ✓ 4,8 mil municípios
 - ✓ 22,5 mil escolas, urbanas e rurais
-
- ✓ Ampliação da rede terrestre de banda larga
 - ✓ Aquisição de um satélite (internet 10 Mb) - escolas rurais
 - ✓ Formação de articuladores locais
 - ✓ Plataforma para cursos on-line



Educação Conectada

Universalização do acesso à internet de alta velocidade



1

VISÃO



2

FORMAÇÃO



3

RECURSOS
DIDÁTICOS
DIGITAIS



4

INFRAESTRUTURA

Novo Guia de Tecnologias: catálogo com tecnologias a serem utilizadas nas escolas públicas brasileiras, previamente aprovadas e precificadas por especialistas

Política Nacional de Formação de Professores

Formação Inicial

✓ 190 mil vagas

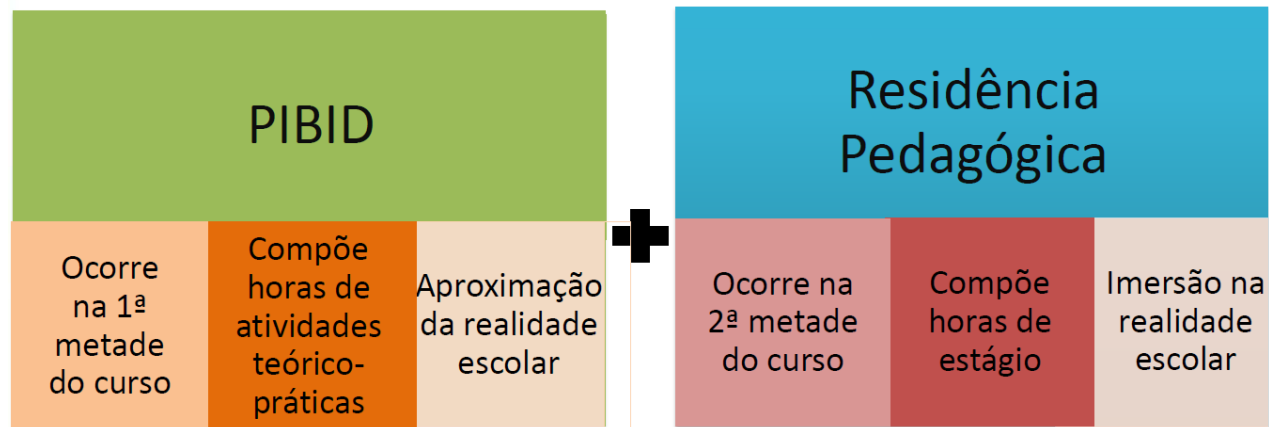
- Residência Pedagógica - 45 mil vagas
- PIBID 45 mil vagas
- UAB 100 mil vagas

Formação Continuada

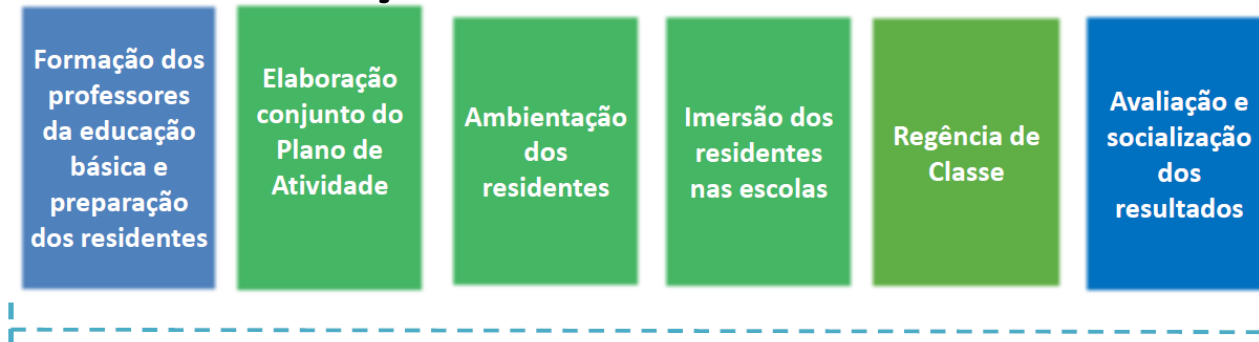
- Base Nacional Docente
- Itinerário formativo em educação
- Mestrados profissionais
- Curso de especialização
- Cooperação Internacional

Política Nacional de Formação de Professores

Formação Inicial



CICLO DE FORMAÇÃO



Projeto de Residentes Pedagógicos- 18 meses

Política Nacional de Formação de Professores

Formação Continuada

Mestrados Profissionais

- em rede para professores da educação básica: ampliação para todos componentes curriculares da BNCC e criação de mestrado em educação infantil, alfabetização, currículo e gestão escolar

Cursos de Especialização

- em educação infantil, alfabetização, língua portuguesa e matemática para professores das redes públicas de ensino

Cooperação Internacional

- para a formação continuada de professores das redes públicas de ensino em instituições de excelência

Política Nacional de Formação de Professores

Formação Continuada

Itinerário Formativo em Educação


- Incentivar, no ensino médio, a criação de itinerário formativo em educação, incluindo esse tempo como possível etapa inicial da formação de professores em nível superior, como forma de incentivar os estudantes de ensino médio a seguirem carreira docente

Base Nacional Docente

- Parâmetros / referenciais da atuação de docentes e gestores – Consulta Pública em site do MEC, ampliando a discussão a partir de pesquisas e estudos realizados por instituições parceiras

Base Nacional Comum Curricular – BNCC

A Base da Educação Básica

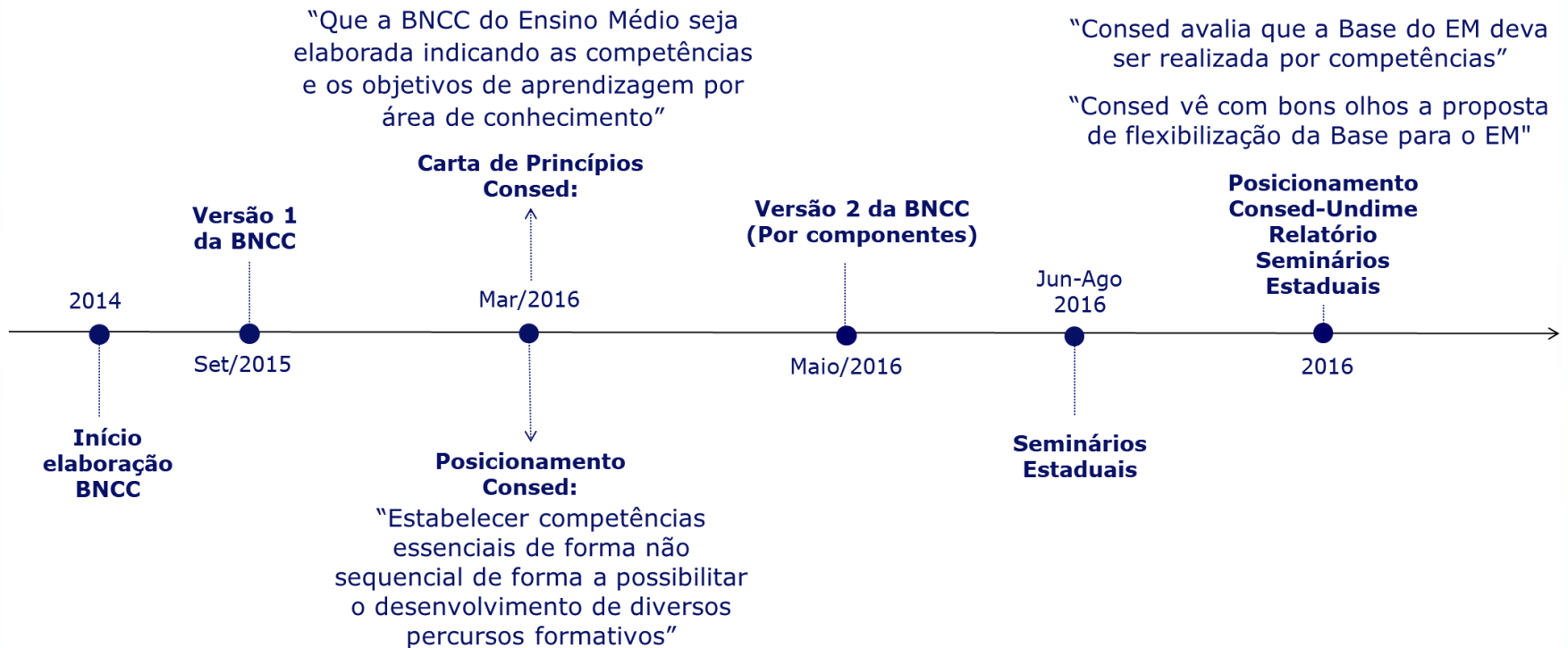


**BASE
NACIONAL
COMUM
CURRICULAR**

EDUCAÇÃO É A BASE

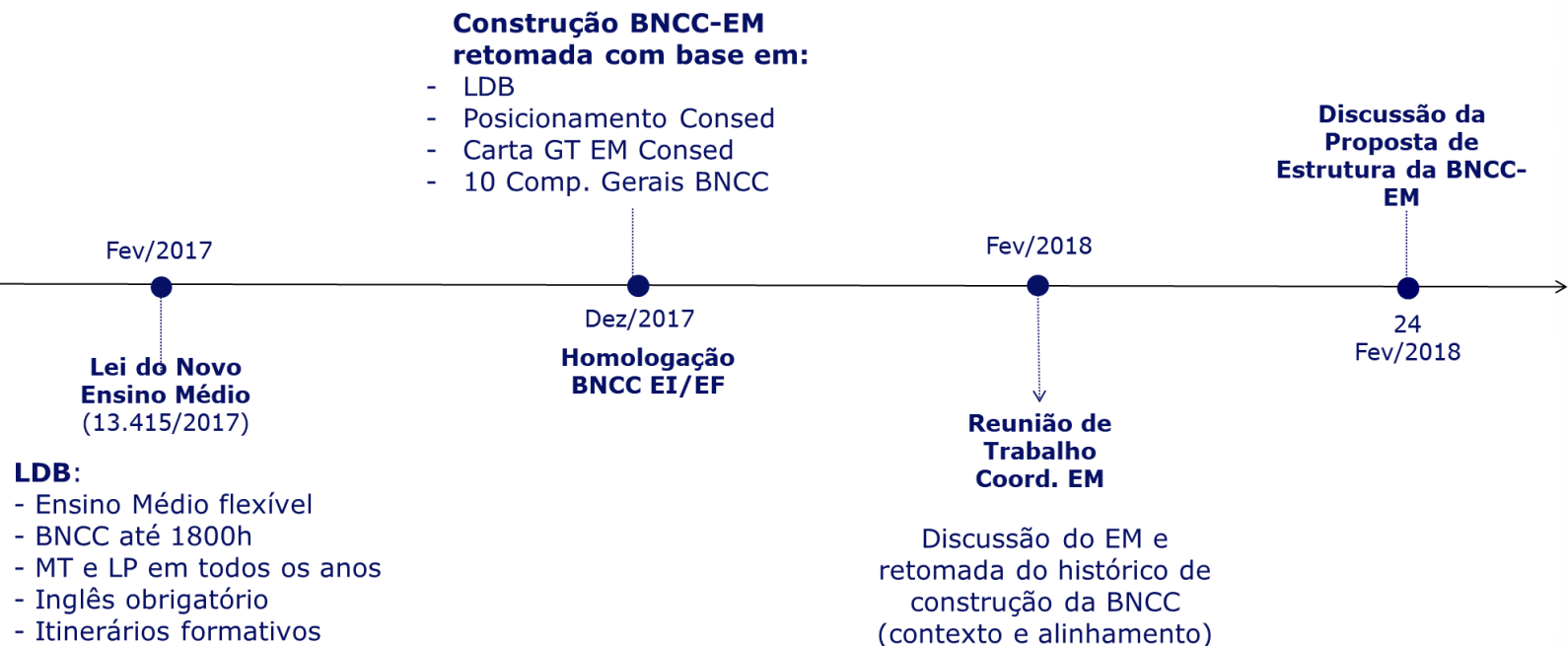
Base Nacional Comum Curricular – BNCC

Histórico



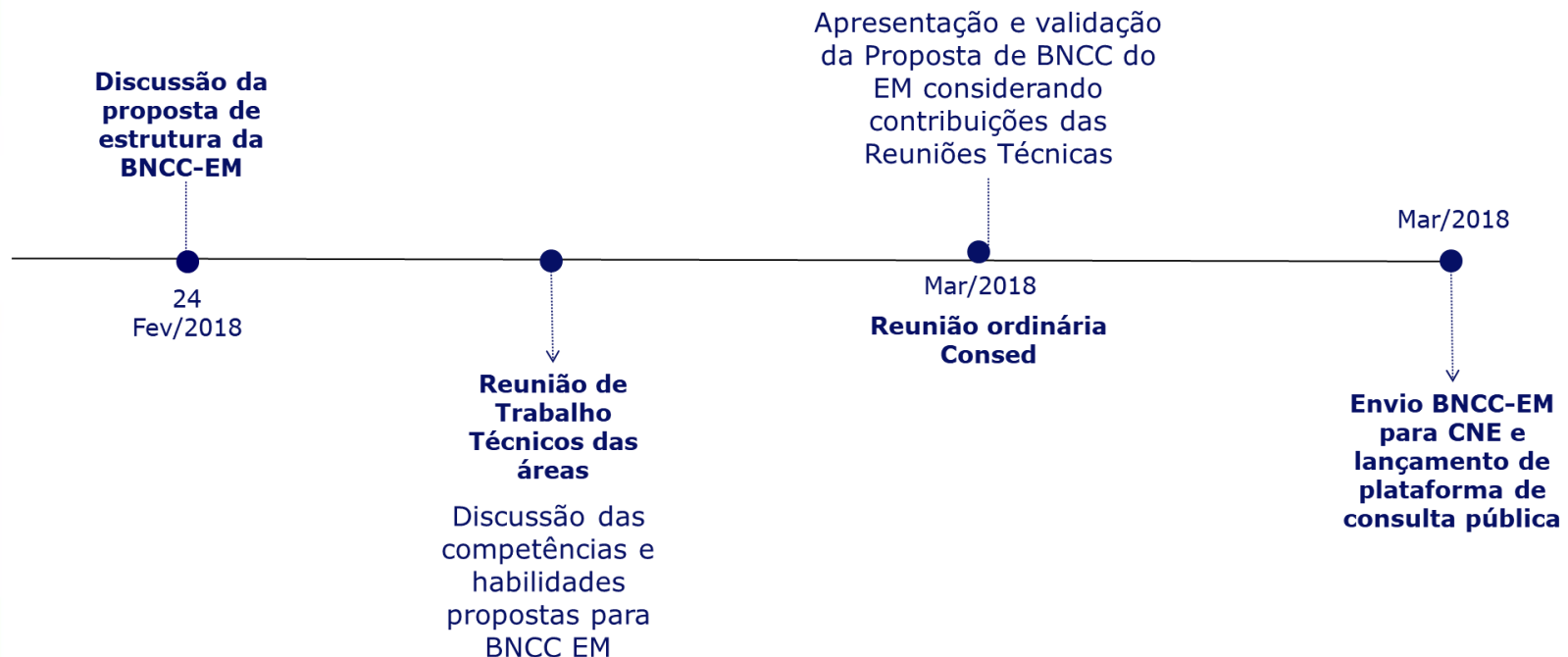
Base Nacional Comum Curricular – BNCC

Histórico



Base Nacional Comum Curricular – BNCC

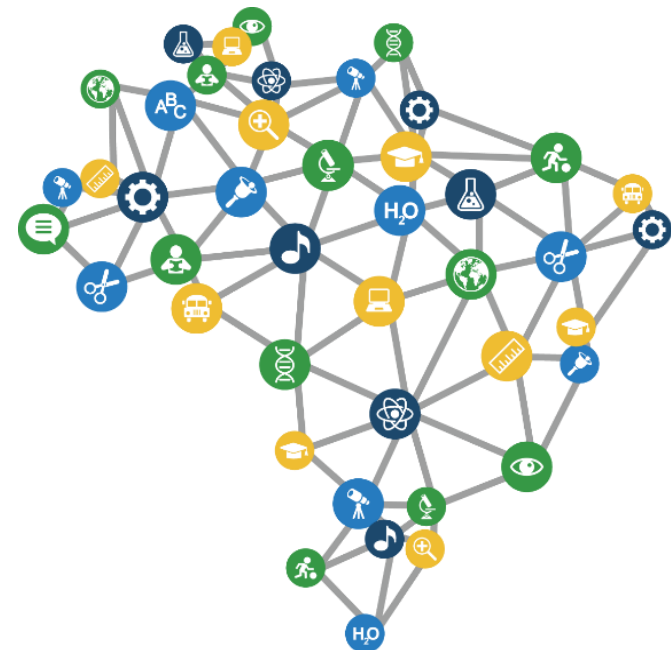
Histórico



Base Nacional Comum Curricular – BNCC

A Base da Educação Básica

- ✓ Pela primeira vez, o Brasil tem uma base que define o **conjunto de aprendizagens** essenciais a que **todos os estudantes têm direito na Educação Básica**
- ✓ A Base traz **equidade** e alinhamento junto à diversidade



Base Nacional Comum Curricular – BNCC

A Base da Educação Básica

- ✓ A Base norteará os currículos das escolas em todas as unidades federativas, incluindo as redes pública e privada
- ✓ A Base é um compromisso do Estado Brasileiro para favorecer as aprendizagens de todos os alunos
- ✓ **Base não é currículo**



Base Nacional Comum Curricular – BNCC

Implementação

- ✓ Apoio aos sistemas de ensino estaduais e municipais
- ✓ Formação e capacitação dos professores e elaboração e adequação dos currículos escolares



“Dia D” em Sergipe

Novo Ensino Médio

Maior mudança na Educação dos últimos 20 anos



Aprovado por 72% da população (Ibope)

Novo Ensino Médio

Modelos de Ensino Médio pelo mundo

PAÍSES	BASE COMUM (Anos)	TRILHAS
Austrália 	1	Acadêmicas Vocacionais
Coreia do Sul 	1	Acadêmicas Vocacionais
Finlândia 	1	Acadêmicas Vocacionais
França 	-	Acadêmicas Vocacionais
Portugal 	1	Acadêmicas Vocacionais
Inglaterra 	1	Acadêmicas Vocacionais
Brasil 	3	Única

Fontes: OCDE, 2011 e SCHWARTZMAN, 2015.

Novo Ensino Médio

Maior mudança na Educação dos últimos 20 anos

Princípios

- Protagonismo jovem
- Foco no **projeto de vida** do jovem
- Possibilidade de escolha para o estudante da **área de maior interesse**
- Formação para o **mundo do trabalho**

Novidades

- ✓ Possibilidade de oferta de ensino técnico na grade curricular
- ✓ Ampliação da **carga horária** anual de **800 para 1.000** horas
- ✓ Língua portuguesa e matemática - obrigatórias nos três anos de ensino médio
- ✓ Inglês obrigatório desde o 6º ano do ensino fundamental e no ensino médio

Novo Ensino Médio

O que já acontece na prática – São Paulo



Ensino Médio com Habilitação Profissional

- ✓ 1800 horas de BNCC e 1200 de Formação Técnica e Profissional

	Carga Horária			
	1ª série	2ª série	3ª série	Total
BNCC	733	700	367	1.800
Formação Técnica	267	300	633	1.200
Total	1.000	1.000	1.000	3.000

- ✓ duas Qualificações Profissionais antes da Habilitação Técnica

1ª série	Qualificação Profissional Técnica de Nível Médio de AUXILIAR ADMINISTRATIVO
2ª série	Qualificação Profissional Técnica de Nível Médio de ASSISTENTE ADMINISTRATIVO
3ª série	Habilitação Profissional de TÉCNICO EM ADMINISTRAÇÃO

Novo Ensino Médio

O que já acontece na prática – BAHIA

Novas Arquiteturas Curriculares com Itinerários Formativos

Percurso em 2017:

- ✓ Constituição de um GT
- ✓ Realização de 27 Seminários Territoriais
- ✓ Implementação em 27 Unidades Escolares

3 modelos em 27 unidades escolares:

- ✓ 4 itinerários formativos propedêuticos por área do conhecimento
- ✓ 1 itinerário formativo integrado com empreendedorismo, mundo do trabalho e projetos de intervenção social
- ✓ 1 itinerário formativo integrado construído com a UFSB (Estações dos Saberes)

Novo Ensino Médio

O que já acontece na prática – DF



Ensino Médio:

- ✓ Educação Integral e Diversificada
- ✓ Semestralidade: reorganização dos tempos e espaços
- ✓ Educação Profissional Técnica integrada ao EM: 5 escolas
- ✓ Ensino Médio em Tempo Integral: 12 escolas

Novo Ensino Médio

O que já acontece na prática – SESI/SENAI

Ensino Médio com Itinerário de Formação Técnica e Profissional

- ✓ 288 escolas com EM do SESI articulado com a educ. profissional do SENAI
- ✓ Currículo organizado por competências e habilidades
- ✓ Material didático adaptado
- ✓ Formação integral, competências do séc. XXI, mundo do trabalho

Escola em Tempo Integral

Política de Fomento da Escola em Tempo Integral



Escola em Tempo Integral

Política de Fomento da Escola em Tempo Integral

- ✓ Adesão de todos os Estados
- ✓ Investimento de **R\$ 1,5 bilhão**
R\$ 500 milhões / ano
- ✓ **500 mil novas vagas**
*com atendimento progressivo



- ✓ Resultados até 2018:
 - **967 escolas**
 - **280 mil novos** alunos matriculados

Escola em Tempo Integral

Benefícios do Modelo

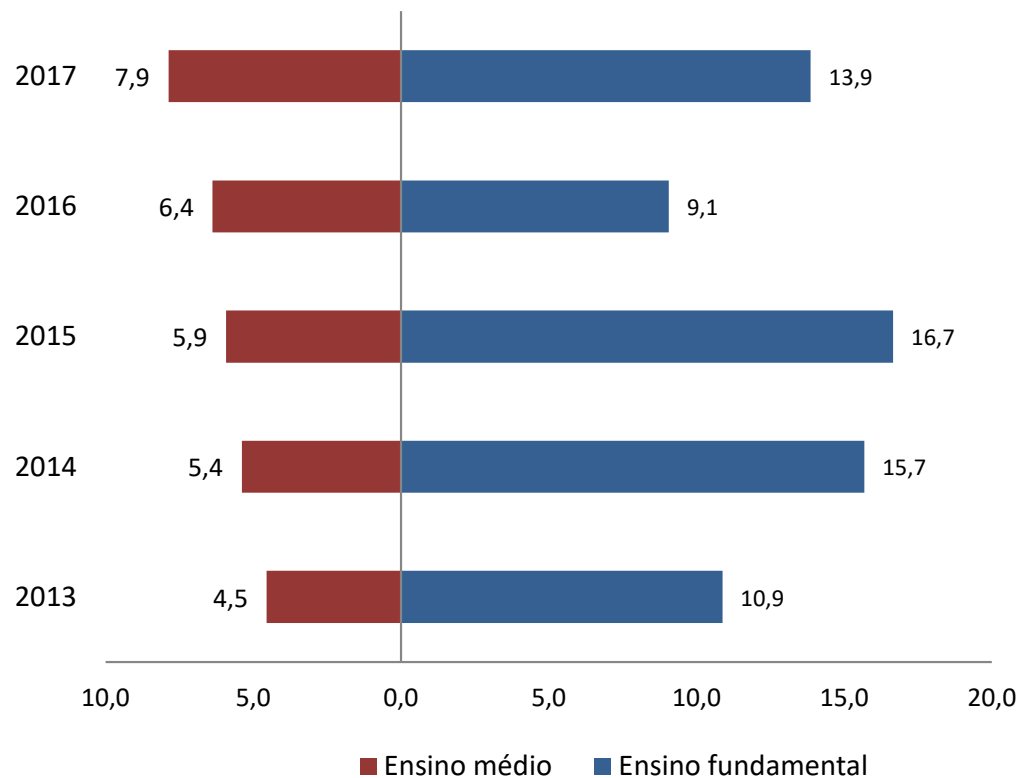
- ✓ Programa **inspirado** na experiência exitosa de **Pernambuco**
- ✓ Escolas em Tempo Integral obtiveram **resultados** superiores:
 - Notas no **ENEM** em média 1,1 desvio-padrão superiores
 - **Taxa de evasão** 90% menor (0,5% vs 5%)
 - **Reprovação** 40% menor (6% vs 11%)



Escola em Tempo Integral

Matrículas em tempo integral do ensino médio subiram 20,3% em 2017

Evolução do percentual de matrículas em tempo integral nos Ensinos fundamental e médio - Brasil 2013-2017




- O percentual de alunos em tempo integral passou de **6,4%** em 2016 para **7,9%** em **2017**
- **624 mil matrículas** em 2017

Ensino Médio

Novas regras para o ENEM e reformulação do SAEB

- ✓ Provas realizadas em 2 domingos
- ✓ Deixou de ser certificação para o ensino médio
- ✓ Mais segurança e inclusão nas provas
- ✓ Prova com identificação nominal
- ✓ Consulta pública: 600 mil estudantes ouvidos



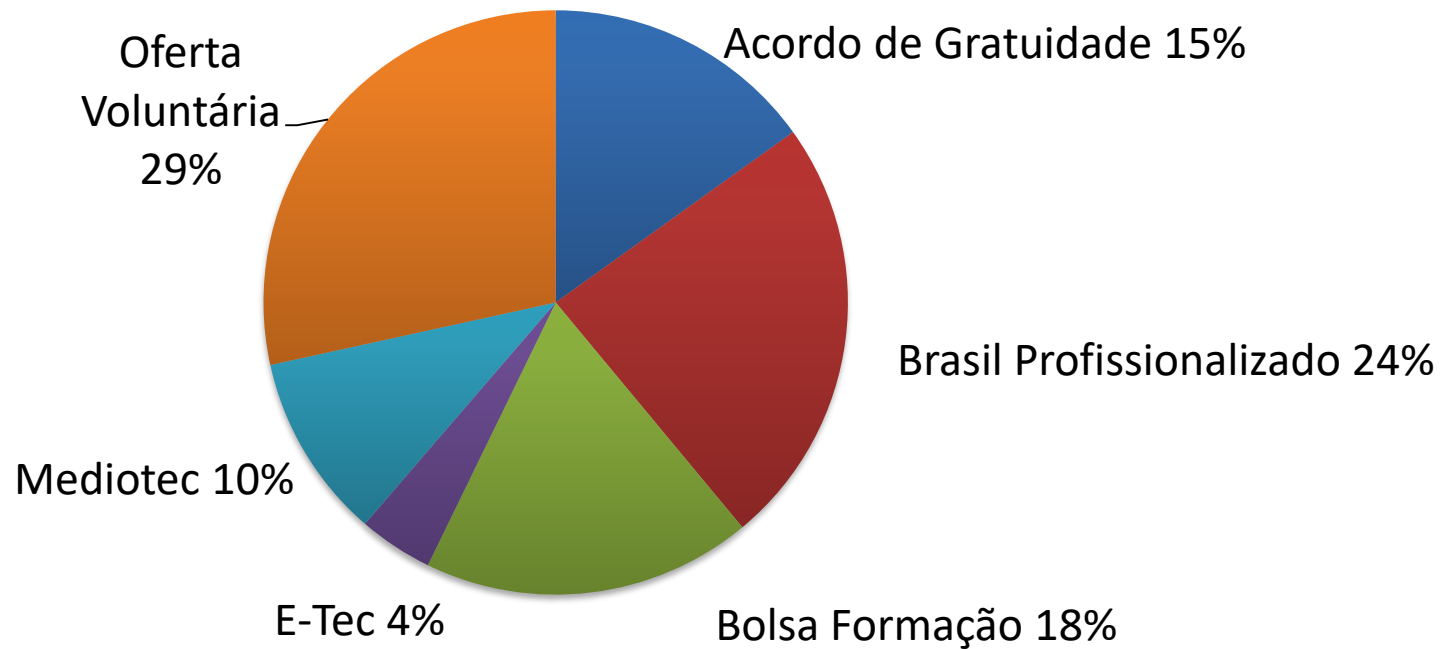
SAEB

- Ampliação da sua população-alvo
- **Censitário** para as escolas públicas que oferecem a última série do **ensino médio**
- Subsídio essencial para aperfeiçoamento das políticas

PRONATEC

Expansão 2016-2018

✓ **817 mil** novas matrículas



Educação de Jovens e Adultos



Educação de Jovens e Adultos

Oferta de vagas com a utilização de saldos de recursos parados em contas

AÇÕES E PROGRAMAS DA EJA EM 2017

✓ **258 mil matrículas**

- **Saneamento de dívidas e passivos**
- **Resgate de saldos em contas dos estados de edições anteriores do Programa Brasil Alfabetizado, Projovem e EJA**

AÇÕES E PROGRAMAS DA EJA EM 2018

✓ **Mais de 200 mil vagas previstas**

- **Programa Brasil Alfabetizado**
- **Projovem Urbano e Campo**
- **Novas Turmas de EJA**

ENCEJA NACIONAL

Exame Nacional para Certificação de Competências de Jovens e Adultos

- ✓ **Edição de 2017:** 1.573.862 inscritos
Ensino fundamental: 301.583
Ensino médio: 1.272.279
- ✓ **Edição de 2018:** 1.695.607 inscritos
Ensino fundamental: 356.326
Ensino médio: 1.339.281



enCveja2018

DIAGNÓSTICO: 55% dos brasileiros, em idade ativa no mercado de trabalho, não tem o ensino fundamental completo (IBGE, população de 15 aos 55 anos de idade)

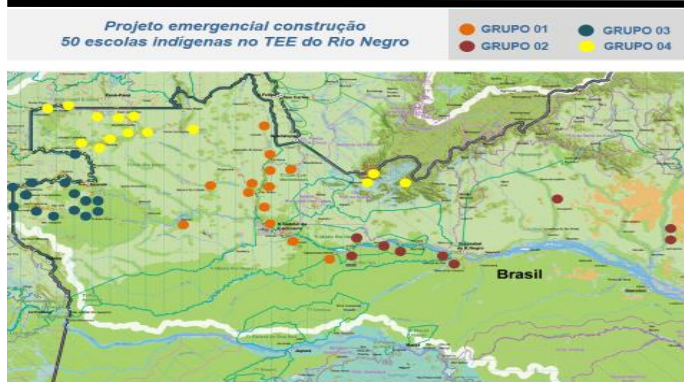
Educação Escolar Indígena

II CONEEI: etapas locais e regionais realizadas



- ✓ 331 conferências em comunidades educativas
- ✓ 14 conferências regionais
- ✓ Mais de 13 mil participantes
- ✓ Retomada da **etapa nacional** em março de 2018

Novo modelo de construção de escolas indígenas



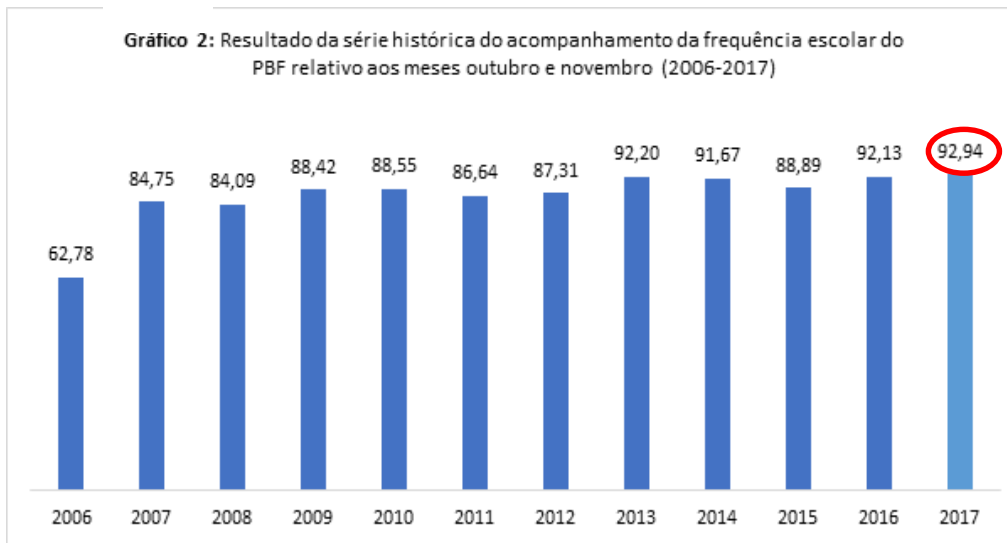
- ✓ Diagnóstico detalhado da situação na região da Amazônia Legal
- ✓ Novas estratégias de construção de escolas com FNDE (Regime Diferenciado de Contratações - RDC)
- ✓ Elaboração de Projeto Emergencial do Território Etnoeducacional do Rio Negro: **50 escolas a serem construídas a partir de 2018**

Bolsa Família

Acompanhamento da frequência escolar de estudantes em situação de vulnerabilidade

- ✓ Ação intersetorial – MEC/MDS, condicionalidade Bolsa Família
- ✓ MEC/SECADI – acompanhamento da frequência escolar de 16 milhões de crianças, adolescentes e jovens, na faixa etária de 06 a 17 anos de idade
- ✓ Melhoria de gestão: **melhor resultado de toda série histórica a contar de 2006 (92,94%)**

Gráfico 2: Resultado da série histórica do acompanhamento da frequência escolar do PBF relativo aos meses outubro e novembro (2006-2017)



- 05 períodos do ano
- 26 estados e DF
- 5.569 municípios
- 163 mil escolas
- 40 mil profissionais da educação envolvidos



Educação Profissional e Superior

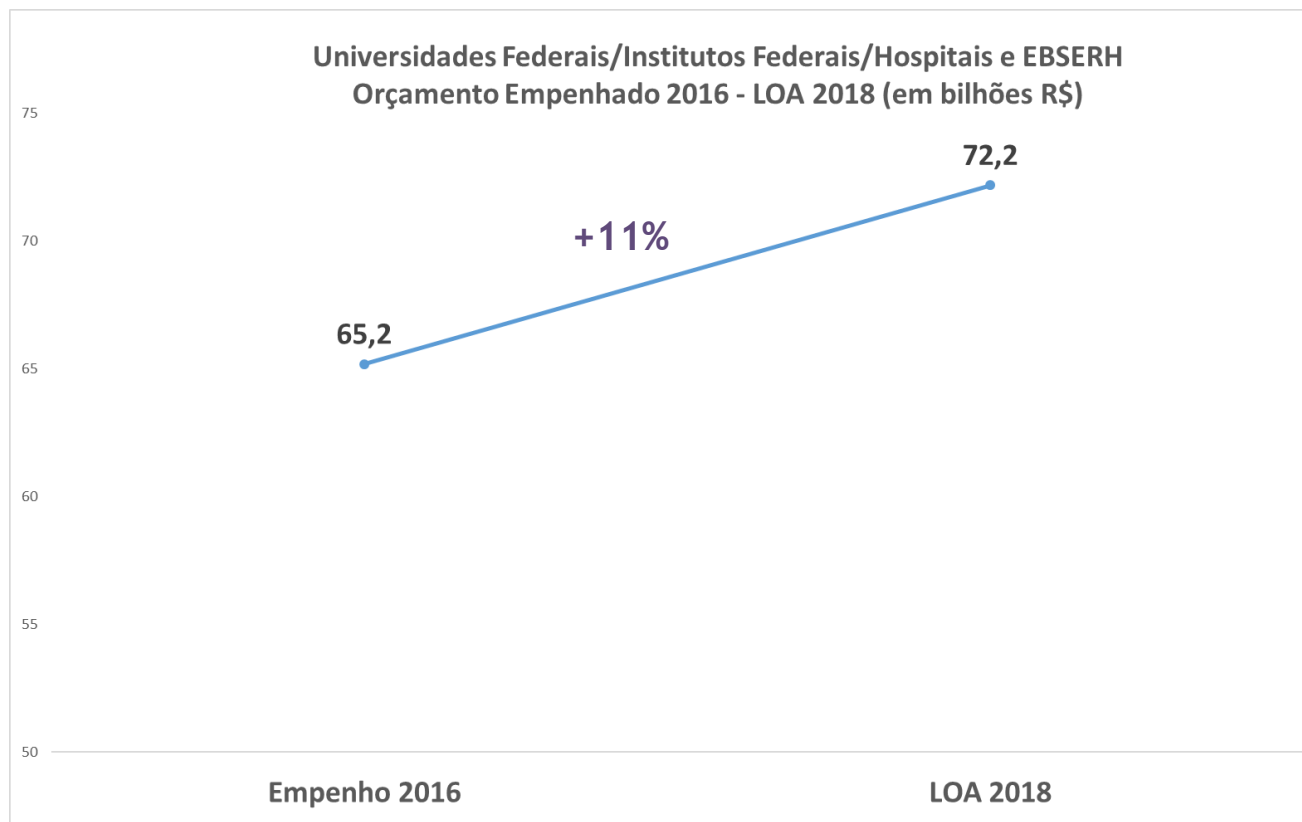
Educação Profissional e Superior

Regularização de repasse para UFs e IFs (2016-2017)

- ✓ 100% de recursos de custeio para UFs e IFs
 - R\$ 15,9 bilhões
- ✓ 100% de repasse de recursos para assistência estudantil para UFs e IFs
 - R\$ 2,75 bilhões
- ✓ Aumento do repasse de recursos para investimentos nas UFs e IFs de 40% para 70%
 - R\$ 2,8 bilhões
- ✓ Reajuste 10,7% para professores e técnicos das UFs e IFs

Educação Profissional e Superior

Desempenho orçamentário de UFs e IFs



*Valores consideram pessoal/benefícios, custeio e investimentos

Educação Profissional e Superior

Ampliação do quadro de pessoal de UFs e IFs

Entre maio de 2016 e maio de 2018, foram autorizadas **3.940 novas vagas** para UFs e IFs, assim distribuídas:

- **Docentes: 2.740**
- **Técnico-Administrativos: 1.200**

FIES

Graves problemas de gestão e sustentabilidade



Descontrole fiscal e imprevisibilidade



Inadimplência elevada da Carteira (superior a 50% do FGEDUC)



Fundo Garantidor insuficiente para manutenção do FIES (R\$ 3,1 bilhões de passivo com as IES)



Risco de crédito concentrado no Governo

Risco de
Crédito

FIES

- Déficit crescente:
 - **R\$ 32 bilhões** acumulado em 2016
 - 15 vezes mais do que em 2011

- **Inadimplência** da carteira é de **61%***:
 - A previsão era de 10%

- Número total de contratos: **2,7 milhões**

Fonte: MF/STN e SEAE/MF

* Com mais de 01 dia de atraso

Agenda de mudanças da Educação Superior

Novo Fies

- ✓ **Mudança na arquitetura do FIES para 2018**
Mais opções de financiamento, mais oportunidade com governança, gestão, sustentabilidade e transparência
 - **FIES 1 (Juro Zero):** 100 mil vagas/ano com juro zero para até 3 salários
 - **FIES 2:** 150 mil vagas/ano para Norte, Nordeste e Centro-Oeste com juros baixos para até 5 salários
 - **FIES 3:** 60 mil vagas/ano com juros baixos para até 5 salários

Educação Superior - Hospitais Universitários - EBSEH

A **EBSEH** é uma empresa vinculada ao MEC que possui como foco de atuação a prestação de serviços assistenciais, o apoio ao ensino e pesquisa, e a gestão dos Hospitais Universitários Federais.



Assistencial

Prestação de serviços gratuitos de assistência médico-hospitalar, ambulatorial e de apoio diagnóstico e terapêutico à comunidade no âmbito do Sistema Único de Saúde



Gestão Hospitalar

Prestação de serviços de apoio ao processo de gestão dos Hospitais Universitários Federais e Instituições Congêneres



Ensino e Pesquisa

Prestação de serviços de apoio ao ensino, à pesquisa e à extensão, no campo da saúde pública, no âmbito das Universidades Federais e Instituições congêneres

Princípios

Atendimento Assistencial 100% SUS

Manutenção da Autonomia Universitária

Educação Superior - Hospitais Universitários - EBSEH



Principal desafio: *desenvolver processos de gestão transparentes, eficientes e inovadores que viabilizem a prestação de serviços de saúde e educação de qualidade e diminuam a necessidade de financiamento pelo Estado brasileiro*



Responsável pela gestão de **40 hospitais universitários federais**.



É a maior rede hospitalar do Brasil, com aproximadamente **9,1 mil leitos** ativos, realiza **315 mil internações**, **400 mil cirurgias** e **23 milhões consultas e exames** especializados por ano.



Mais de **51 mil colaboradores** são responsáveis por transformar a vida de milhões de brasileiros por meio do cuidado e da educação na área de saúde, contribuindo para a melhoria da qualidade de vida da população.



Oferece mais de **7,3 mil vagas de residências médica e multiprofissional** em 936 programas, além de ser campo de prática para mais de **59 mil graduandos na área da saúde** em 32 Universidades Federais.

Educação Superior - Hospitais Universitários - EBSE RH

Comparação 2016 - 2018



R\$ 7,4 bilhões investidos nos Hospitais Universitários Federais¹

+119%²



Incremento de cerca de **5 mil profissionais** para atendimento das demandas de saúde da população

+12%



Ampliação em **1,8 milhão** de atendimentos prestados à população

+8%



Implantação de **146 novos serviços de saúde** beneficiando mais de **81 milhões de pessoas**

+5%



7 mil residentes em formação nos hospitais da Rede Ebserh

+23%



Instalação de **29 equipamentos de grande porte** que estavam encaixotados

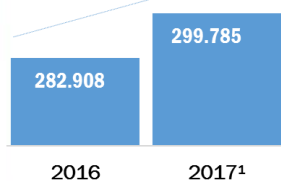
-71%

¹ Valor acumulado entre 2016-2017

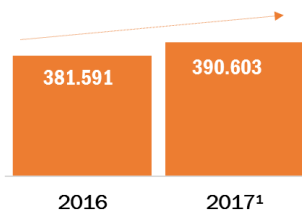
² Comparação entre os biênios 2014-2015 e 2016-2017

Educação Superior - Hospitais Universitários - EBSERH

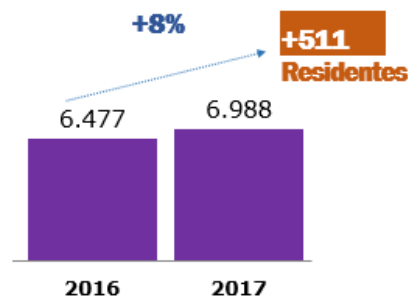
INTERNAÇÕES
+6%



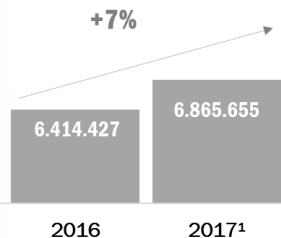
CIRURGIAS
+2%



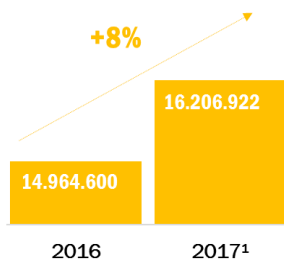
+8%



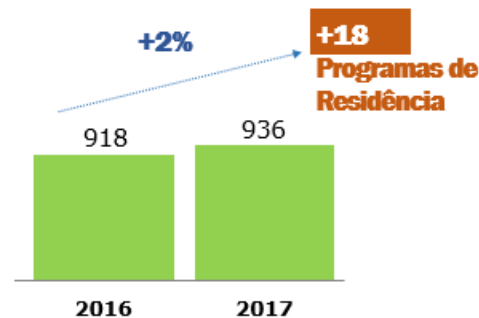
CONSULTAS
+7%



EXAMES
+8%



+2%



Números atualizados a partir da base dados de janeiro-novembro de 2017



Ampliação da formação de profissionais qualificados para atuação em áreas prioritárias do SUS



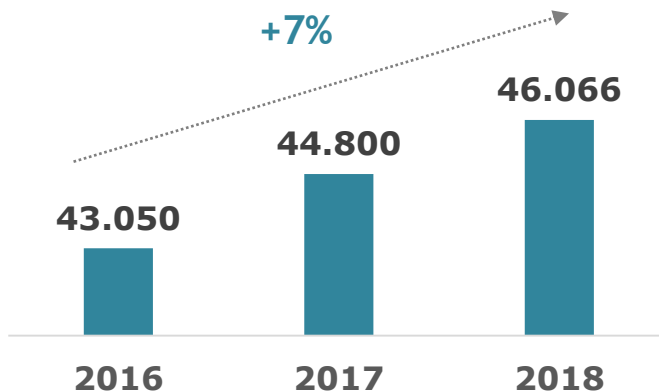
Ampliação do acesso a serviços de saúde de qualidade

Educação Superior - Hospitais Universitários - EBSE RH

A Ebserh **ampliou** em 7% o **quadro de profissionais**



3.016 profissionais
atuando nos HUFs





OBRAS

Obras Paralisadas e Monitoramento

✓ Cenário encontrado:

- Mais de **2 mil obras paralisadas** entre obras de creches, escolas, PAR e Rede Federal de Ensino Técnico e Superior

✓ Aprimoramento da gestão:

- Controle de **obras não cadastradas** até então
- Levantamento do **real cenário** em que se encontravam as obras
- Elaboração de **indicadores de gestão de obras**: liberações orçamentárias vinculadas ao correto e completo preenchimento dos dados das obras no SIMEC

Retomada de obras



Retomada de obras



Retomada de obras

De maio 2016 a maio de 2018

- ✓ **3.712** obras concluídas na Educação Básica
- ✓ **484** obras concluídas na Rede Federal de Ensino Técnico
 - **293** obras em execução da Rede Federal de Ensino Técnico
- ✓ **738** obras concluídas nas Universidades Federais
 - **393** obras em execução nas Universidades Federais

MINISTÉRIO DA
EDUCAÇÃO



OBRIGADO
