

Desafios da Educação Básica no Brasil

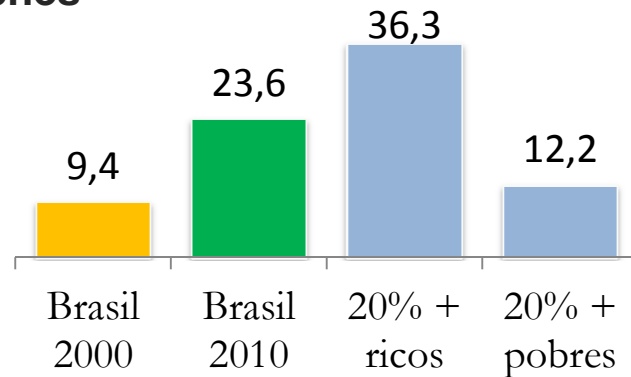
Brasília, 19 de junho de 2013

Romeu W. Caputo
Secretário de Educação Básica
Ministério da Educação

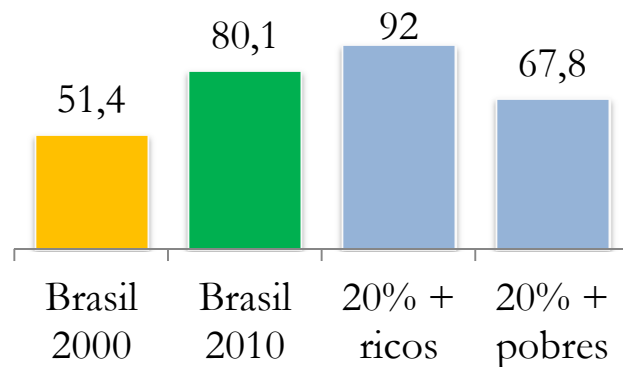
EDUCAÇÃO INFANTIL

Taxas de atendimento

Creches



Pré-Escola



Brasil Carinhoso

1. Antecipação do repasse do Fundeb para novas vagas de creches municipais e conveniadas.
2. Aumento de 66,7% do valor da alimentação para creche e para pré-escola.
3. Acréscimo de 50% do Fundeb para todas as matrículas em creches para crianças de 0 a 3 anos do Programa Bolsa Família.
4. RDC e novos métodos construtivos.
5. Atualização da LDB: obrigatoriedade da matrícula dos 4 aos 17 anos de idade.

EDUCAÇÃO INFANTIL

Meta até 2014: construção de 6 mil creches e pré-escolas

Construção de Creches e Pré-Escolas

1. Em planejamento e licitação	1.075
2. Em construção	2.504
2.1 Em Execução (> 80%)	635
2.2 Em Execução (0% a 80%)	1.869
3. Canceladas	88
4. Concluídas	1.053
4.1. Em funcionamento	706
Total março de 2013	5.678
Novas contratações foram abertas até 31/mayo	3.288*

* Foram demandadas 2.256 creches que estão sob avaliação do FNDE

Fonte: Simec/MEC

Investimentos em construção de creches e pré-escolas

	Implantação de Escolas para Educação Infantil – (R\$)
2011	890.998.785
2012	1.782.000.000
2013	1.984.200.000
2014	1.984.200.000

Fonte: FNDE/MEC

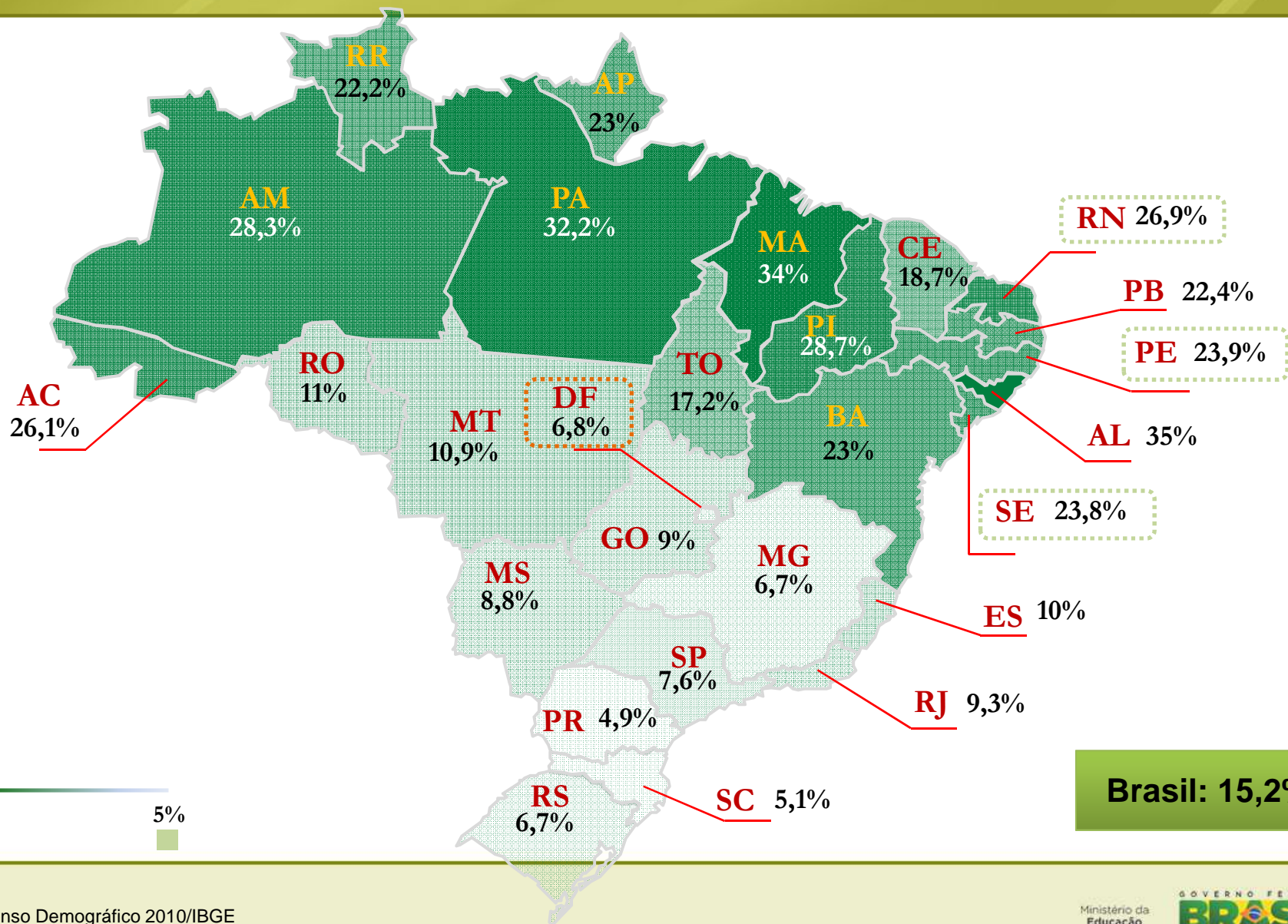
Nova estratégia para construção de creches 2013-2014



REGIÃO	DESCONTO
NE	-21%
SE	-24%
S	-24%
N	-20%
CO	-20%

Tipo	Prazo de obra
Creches tipo C	5 meses
Creches tipo B	7 meses

Taxa de crianças não alfabetizadas com 8 anos de idade



Fonte: Censo Demográfico 2010/IBGE

Pacto Nacional pela Alfabetização na Idade Certa

Alfabetizar todas as crianças em língua portuguesa e em matemática, até os 8 anos de idade, até o final do 3º ano do Ensino Fundamental.

INFORMAÇÃO	QUANTIDADE
Matrículas do 1º, 2º e 3º ano	7.980.786
Escolas com matrículas no 1º, 2º e 3º ano	108.733
Turmas do 1º, 2º e 3º ano	400.069
Professores alfabetizadores do 1º, 2º e 3º ano	358.885
Adesões ao Pacto – Estados	27
Adesões ao Pacto - Municípios	5.393

(*) Inclui turmas multisseriadas e multietapa

Ações do PACTO

- **Formação** continuada dos professores alfabetizadores – 358.885 mil (bolsa 200 reais)
 - 16.814 mil Orientadores de Estudo (bolsa de R\$ 765) que atuarão como formadores locais, formados por 38 universidades públicas em curso de 200 horas
 - Todos os estados já iniciaram a formação.
 - Sistema informatizado para acompanhar a formação e a evolução da aprendizagem das turmas
- **Livros didáticos**, jogos pedagógicos e obras literárias para os 1º, 2º e 3º anos do ensino fundamental – 60 milhões
- **Realizar avaliações anuais universais** - concluintes do 2º ano e do 3º ano do ensino fundamental

EDUCAÇÃO EM TEMPO INTEGRAL (Mais Educação)

Meta 2014

Inicial: 30 mil
Nova Meta: 60 mil

2012:

mais de 32 mil escolas em
mais de 3.400 municípios e 5
milhões de estudantes

Meta 2013

45 mil escolas

Solicitaram: 48.383

EDUCAÇÃO EM TEMPO INTEGRAL

Quadras Esportivas Escolares (PAC2)

Meta 2014

10.116

Unidades aprovadas
(2011/2012)

4.681

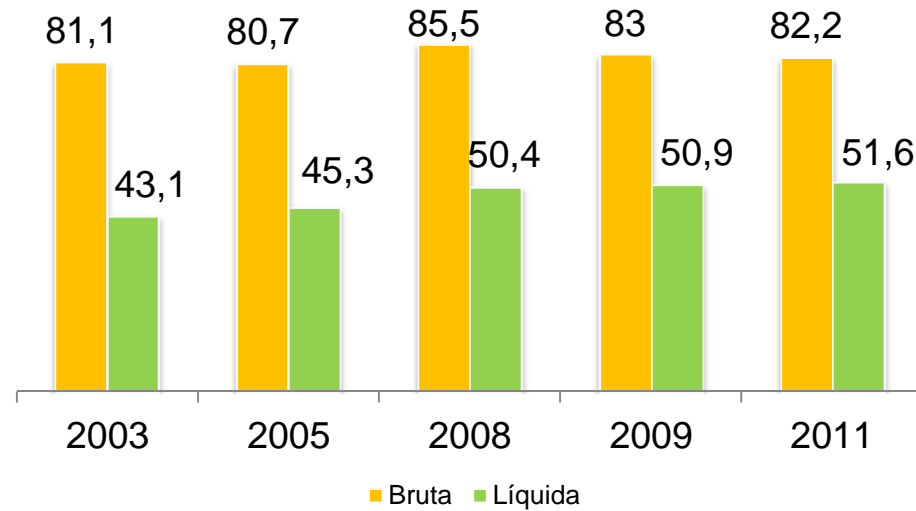
Meta 2013

3.029

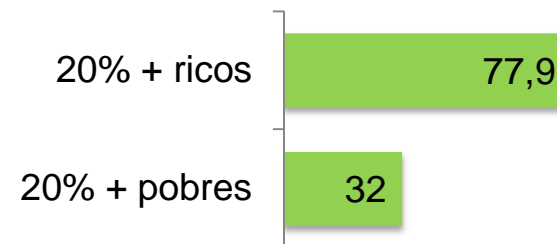
Em processo de implantação do RDC

ENSINO MÉDIO

**Taxa de Escolarização
(15 a 17 anos)**



**Taxa de
Escolarização
Líquida**



Ensino Médio

Ensino Médio

Evolução das matrículas, 1991-2011

	1991	2011
Federal	103.092	115.069
Estadual	2.472.964	7.183.345
Municipal	177.000	80.906
Particular	1.019.374	1.022.509
TOTAL	3.772.330	8.401.829

Fonte: Censo da Educação Básica/Inep

Exame Nacional do Ensino Médio

Acesso para o ProUni, SiSU, FIES e Ciência sem Fronteiras

ENEM (presentes) (milhões)

Inscritos:
2013: 7.834.024
2012: 6.495.446
2011: 6.221.707



Desafio logístico - 2013:

- **600** mil pessoas trabalhando
- **9.810** rotas de distribuição
- **307** mil km percorridos
- **1.632** municípios

Certificação de processo e gestão de risco:

- **3.622** pontos de atenção/check list

FORMAÇÃO DE PROFESSORES

Nível de Escolaridade dos professores, 2011

- Superior - 74,1% (1,5 milhão)
- Ensino Médio - 25,4% (518 mil)
- Ensino Fundamental - 0,6 % (11 mil)

Fonte: censo educação básica/INEP

- Estimular a formação dos professores da educação básica: Matemática, Ciências, Física, Biologia, Licenciaturas
- Fies para aluno de Licenciatura
- Prouni com entrada automática dos professores da rede pública
- Curso de línguas fora do país (inglês)
- Programa Institucional de Bolsas de Iniciação à Docência (PIBID) - mais de 52 mil bolsas em 2012. **Meta 2013: 75 mil bolsas**
- Universidade Aberta do Brasil (UAB)- 270 mil matrículas ativas em 2012 (50% em licenciatura). **Meta 2013: 350 mil matrículas**

EDUCAÇÃO DIGITAL

Tablets e computadores interativos
644.443 mil adquiridos
(26 estados e o DF)

Loja MEC

- Todos os livros didáticos em PDF para os professores (versão do professor)
- Coleção Educadores
- Aplicativos: Khan academy (matemática, física, química), jornais, revistas, entre outros
- Educopédia e outros Aplicativos dos Estados

Aplicativos Embarcados

- E-PROINFO (Plataforma de EAD)
- Tutoriais
- TV Escola
- Revista TV Escola

O PLANO DE AÇÕES ARTICULADAS - PAR

Planejamento plurianual, feito a partir de um diagnóstico baseado em quatro dimensões:

1. Gestão Educacional;
2. Formação de Professores e de Profissionais de Serviço e Apoio Escolar;
3. Práticas Pedagógicas e Avaliação;
4. Infraestrutura Física e Recursos Pedagógicos.

O PAR é uma ferramenta de gestão para o planejamento da política de educação que os municípios, os estados e o Distrito Federal elaboram para um período de quatro anos. Constitui-se assim em importante instrumento para promover a melhoria da qualidade da educação básica pública no Brasil, servindo para transformar as políticas educacionais em políticas de Estado.

ASSISTÊNCIA FINANCEIRA

- O FNDE é a autarquia federal vinculada ao MEC responsável por prover recursos e executar ações para o desenvolvimento da educação. Também é o órgão responsável pelas grandes compras.
- O **registro de preços** é um conjunto de procedimentos para registro formal de preços relativos à prestação de serviços ou à aquisições de bens para contratações futuras.
- Alguns programas para os quais o MEC celebra convênios estão vinculados à adesão a ata de registro de preços do FNDE.

ASSISTÊNCIA FINANCEIRA

Ônibus Escolar

Meta 2014
10.600

Adquiridos
2011: 2.247
2012: 14.261
Total: 16.508

ASSISTÊNCIA FINANCEIRA

Pronacampo

Escola em tempo integral

Meta 2014: 10.000

2012: 9.779

Programa Nacional do Livro

Didático

(PNLD Campo)

Mais de 2 milhões de alunos serão atendidos em 2013

Construção de Escolas Rurais

Meta 2014: 3.000

Meta 2012: 300

Aprovadas em 2012: 416

Ônibus escolar rural (2012): 11.965

Lanchas (2012): 236

Reforma das Escolas

2012: 5.752 (mais de R\$ 71 mi)

Bicicletas e capacetes (2012):

60.000

ASSISTÊNCIA FINANCEIRA

- Caminho da Escola - bicicleta escolar
- Caminho da Escola - capacetes ciclísticos
- Mobiliário Escolar
- Projetor Proinfo
- Instrumentos musicais e eletrônicos
- Uniformes escolares
- Equipamentos de climatização
- Dentre outros



Foto: Assessoria de Comunicação/FINE



Foto: Assessoria de Comunicação/FINE



Kits Hip hop e Rádio escolar



Kit Cineclube



Kit Fanfarra



QUALIDADE DA EDUCAÇÃO BÁSICA

IDEB

	Anos iniciais do ensino fundamental	Meta IDEB	Anos finais do ensino fundamental	Meta IDEB	Ensino Médio	Meta IDEB
IDEB 2005	3,8	-----	3,5	-----	3,4	-----
IDEB 2007	4,2	3,9	3,8	3,5	3,5	3,4
IDEB 2009	4,6	4,2	4,0	3,7	3,6	3,5
IDEB 2011	5,0	4,6	4,1	3,9	3,7	3,7

Fonte: INEP

Ministério da
Educação

GOVERNO FEDERAL
BRASIL
PAÍS RICO E PAÍS SEM POBREZA