

# IPM E RISCO SOCIAL FAMILIAR

Grupo Cultural  
**Afr**  **Reggae**®

# Índice de Pobreza Multidimensional – IPM

Esta metodologia foi adotado pelo Grupo Cultural AfroReggae a partir de setembro de 2012.





**Esta metodologia tem por objetivo identificar quais são as principais desproteções e privações vividas pelas famílias dos atendidos nos seis onde o AfroReggae atua.**



# **O AfroReggae Atua em seis Comunidades:**

**Vigário Geral, Cantagalo,  
Nova Era**

**Vila Cruzeiro,  
Parada de Lucas**

**& Complexo do Alemão**



**Em seus núcleos, o Centro Cultural AfroReggae possui uma Equipe Técnica Social composta pelos seguintes profissionais:**

- **Assistente Social**
- **Psicólogo**
- **Pedagogo**



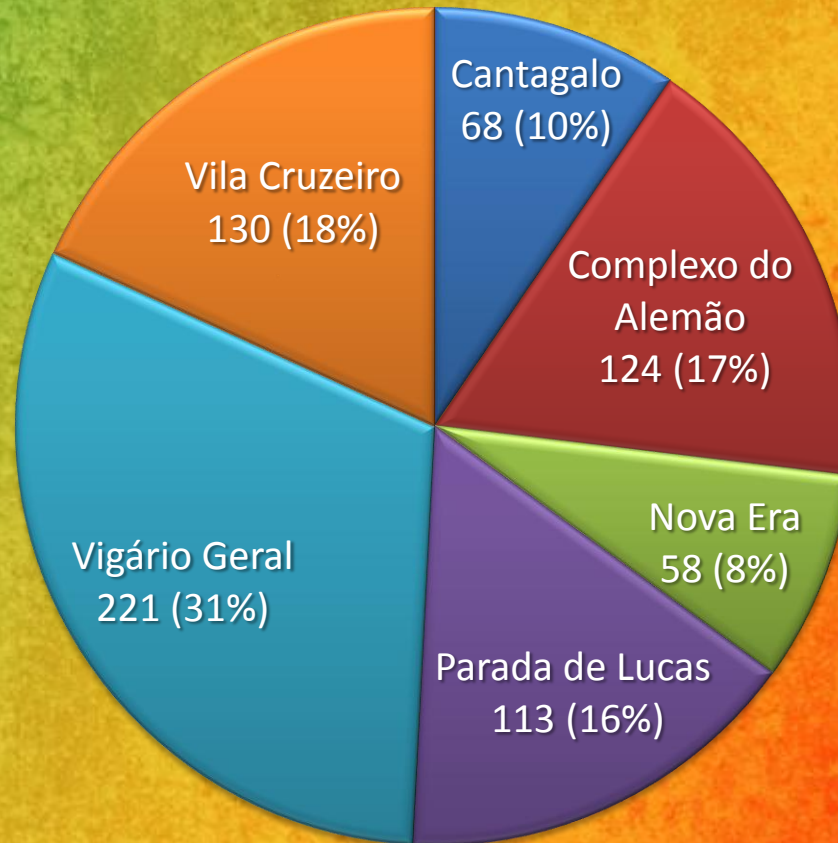
**Frente ao resultado da aplicação do questionário do IPM e a partir do levantamento dos dados, é produzido um “Mapa de Privações” que apontam as necessidade de cada área. Dessa forma, as Políticas Públicas podem ser mais eficientes focalizando as famílias mais carentes.**



# MAPA DE PRIVAÇÕES



# Questionários Aplicados por Área

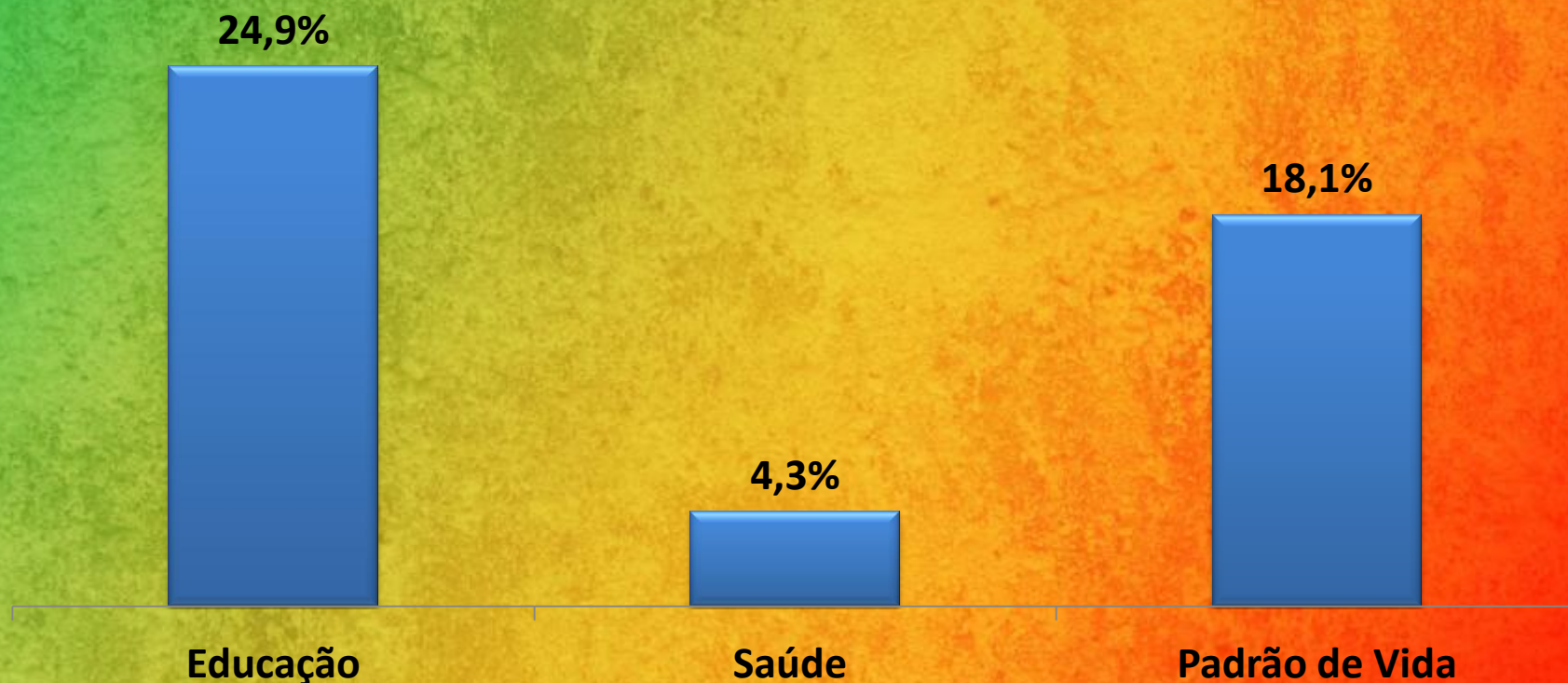


Ao todo foram visitados  
709 domicílios





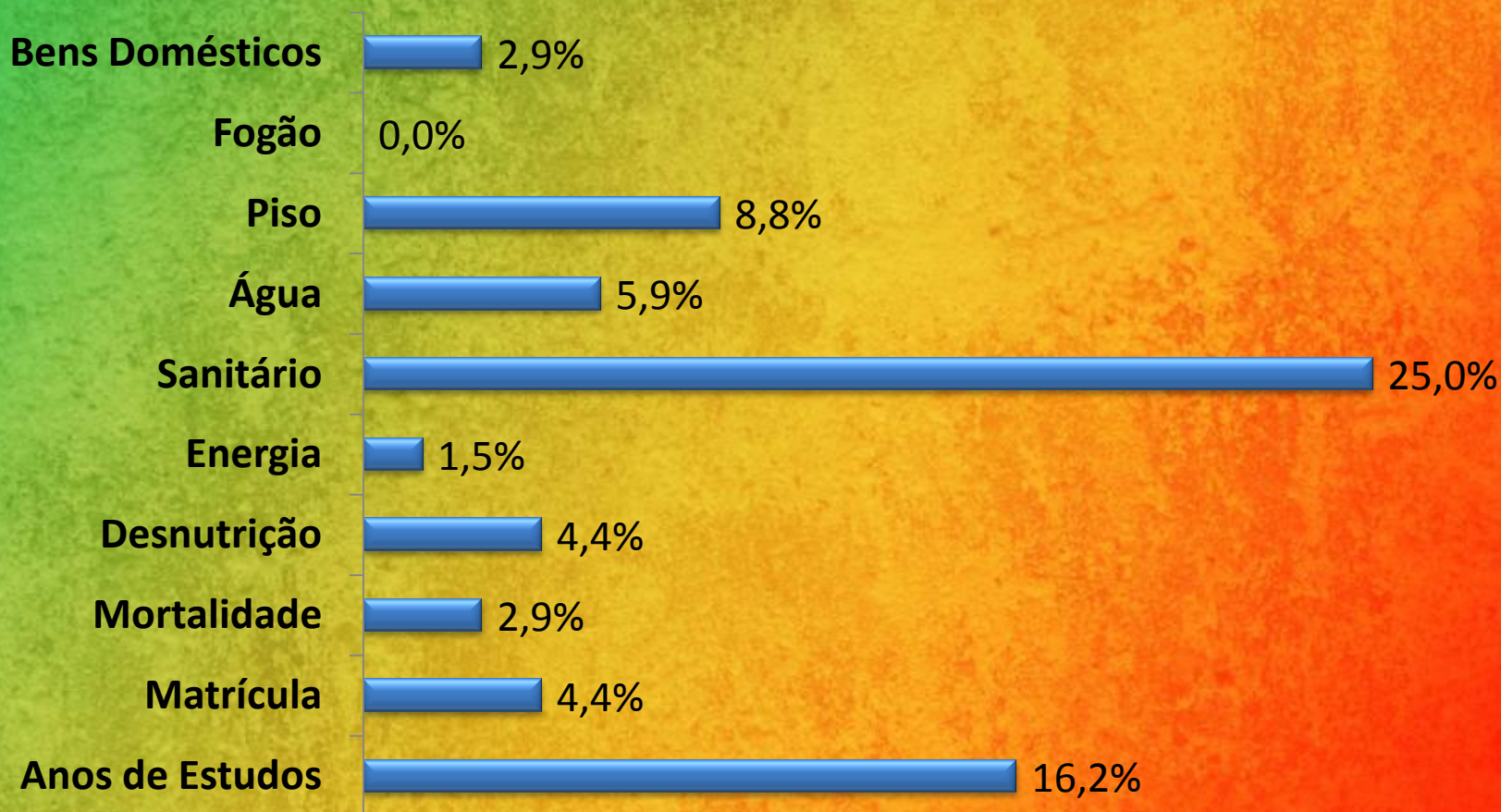
## Percentual de domicílios com privações segundo as Dimensões do IPM



1 em cada 4 domicílios visitados possui privações na dimensão **Educação**.



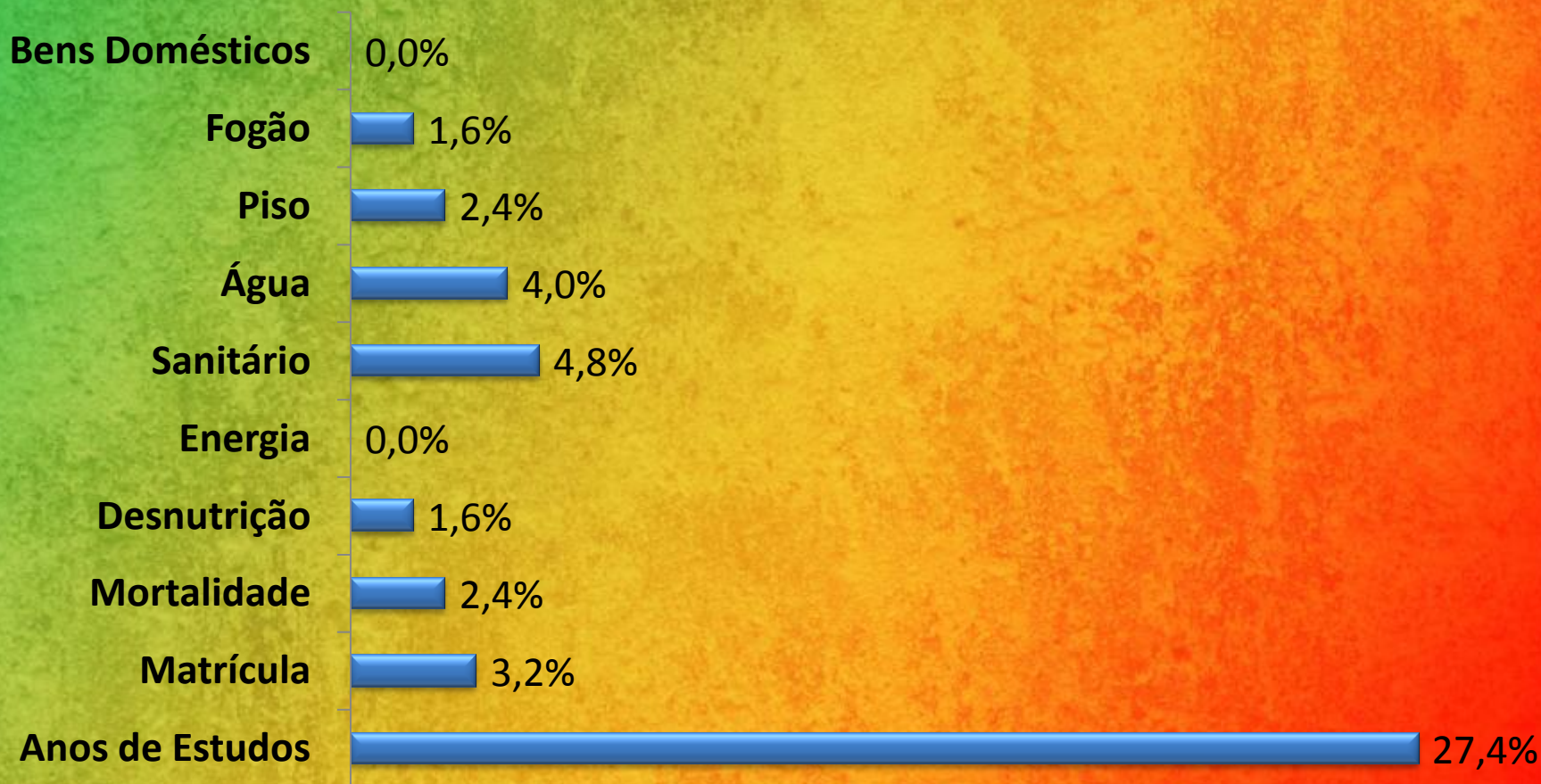
## Privações por Indicador Cantagalo



Em Cantagalo, 1 em cada 4 domicílios de Cantagalo possui privação no Indicador **Sanitário**.



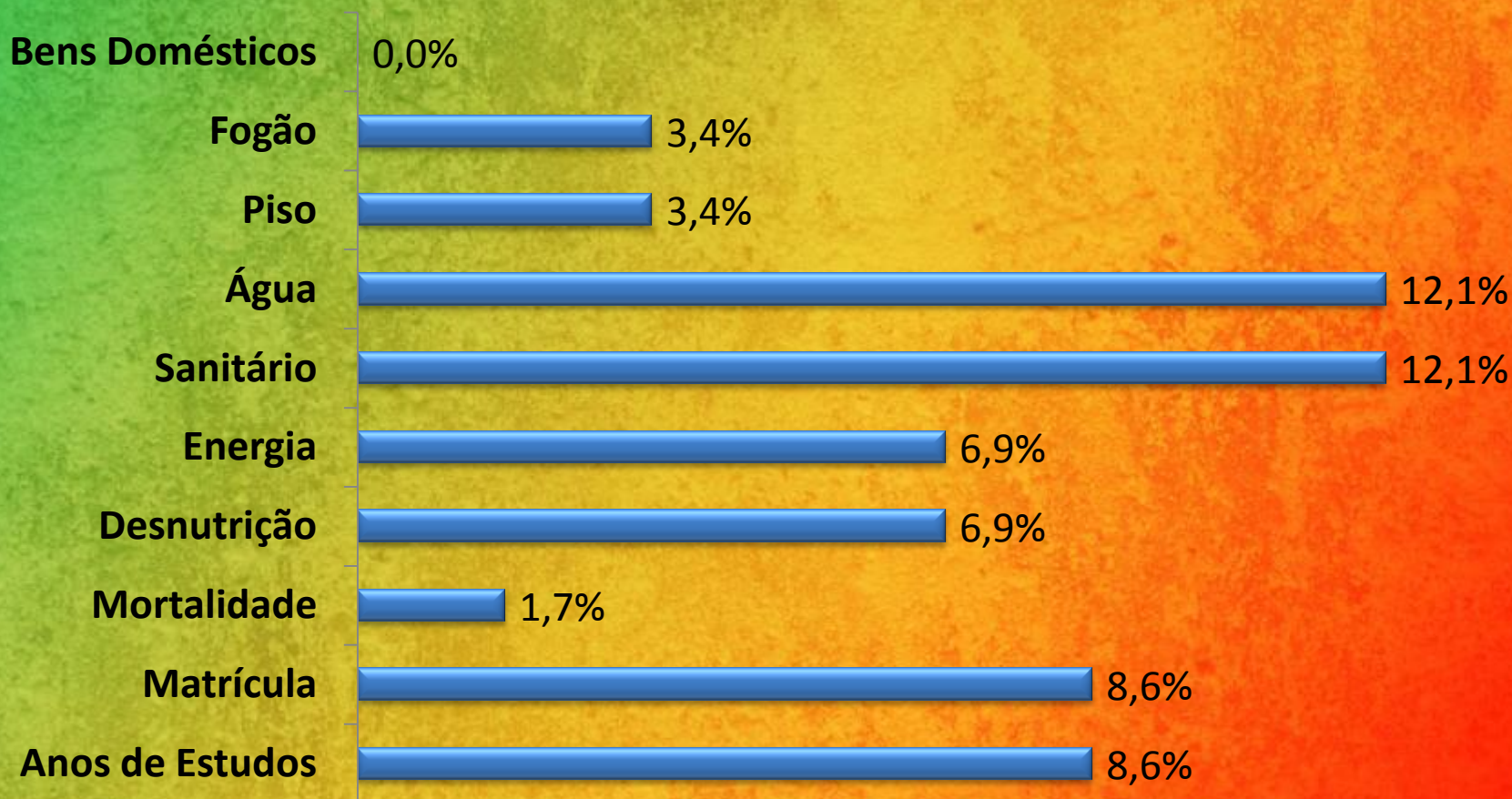
## Privações por Indicador Complexo do Alemão



27,4% dos domicílios no Complexo do Alemão possuem privação no Indicador **Anos de Estudos**.



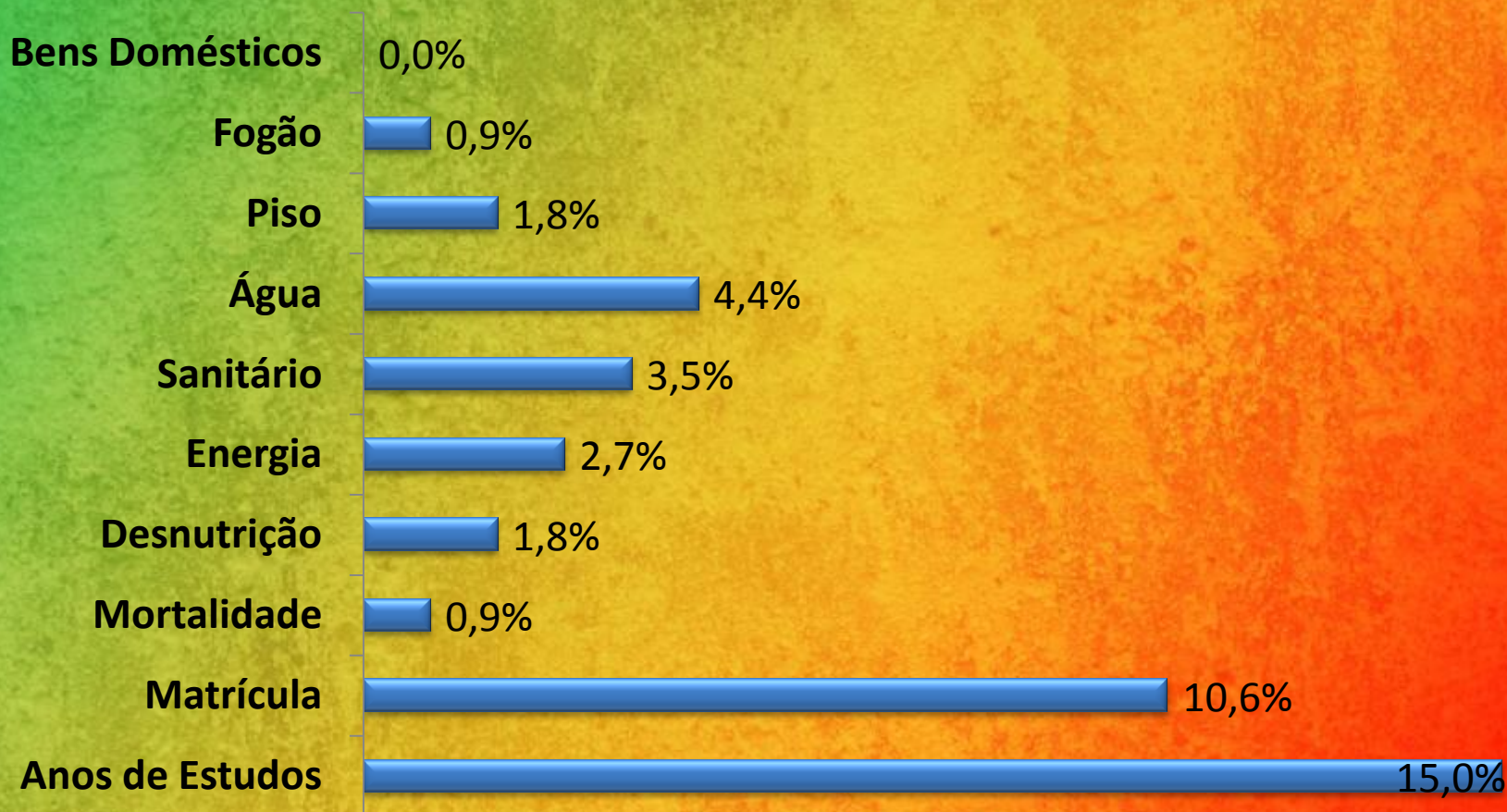
## Privações por Indicador Nova Era



12,1% dos domicílios de Nova Era possuem privações nos indicadores **Água Potável** e **Sanitário**.



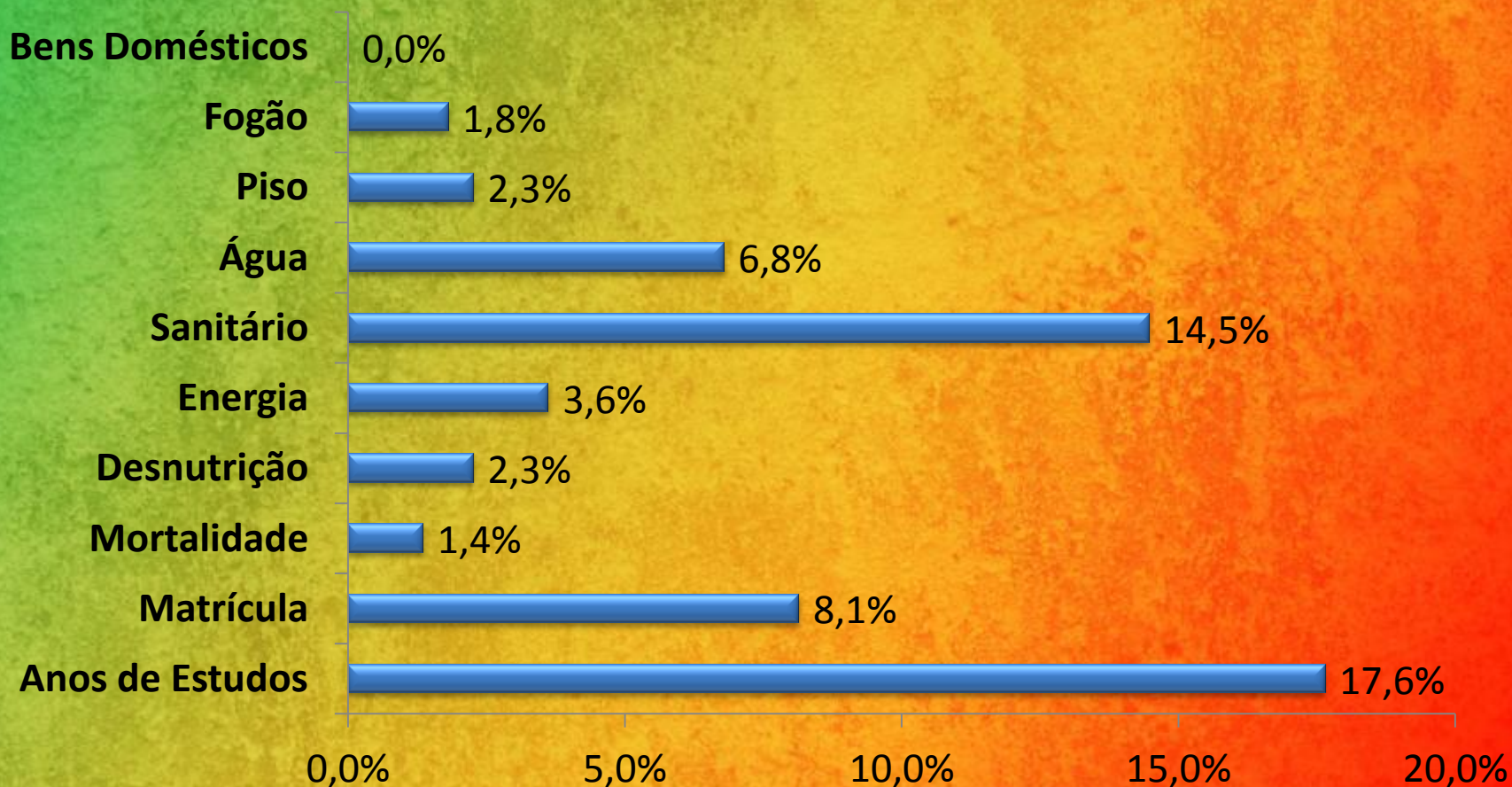
## Privações por Indicador Parada de Lucas



15% dos domicílios de Parada de Lucas possuem privação no Indicador **Anos de Estudos**.



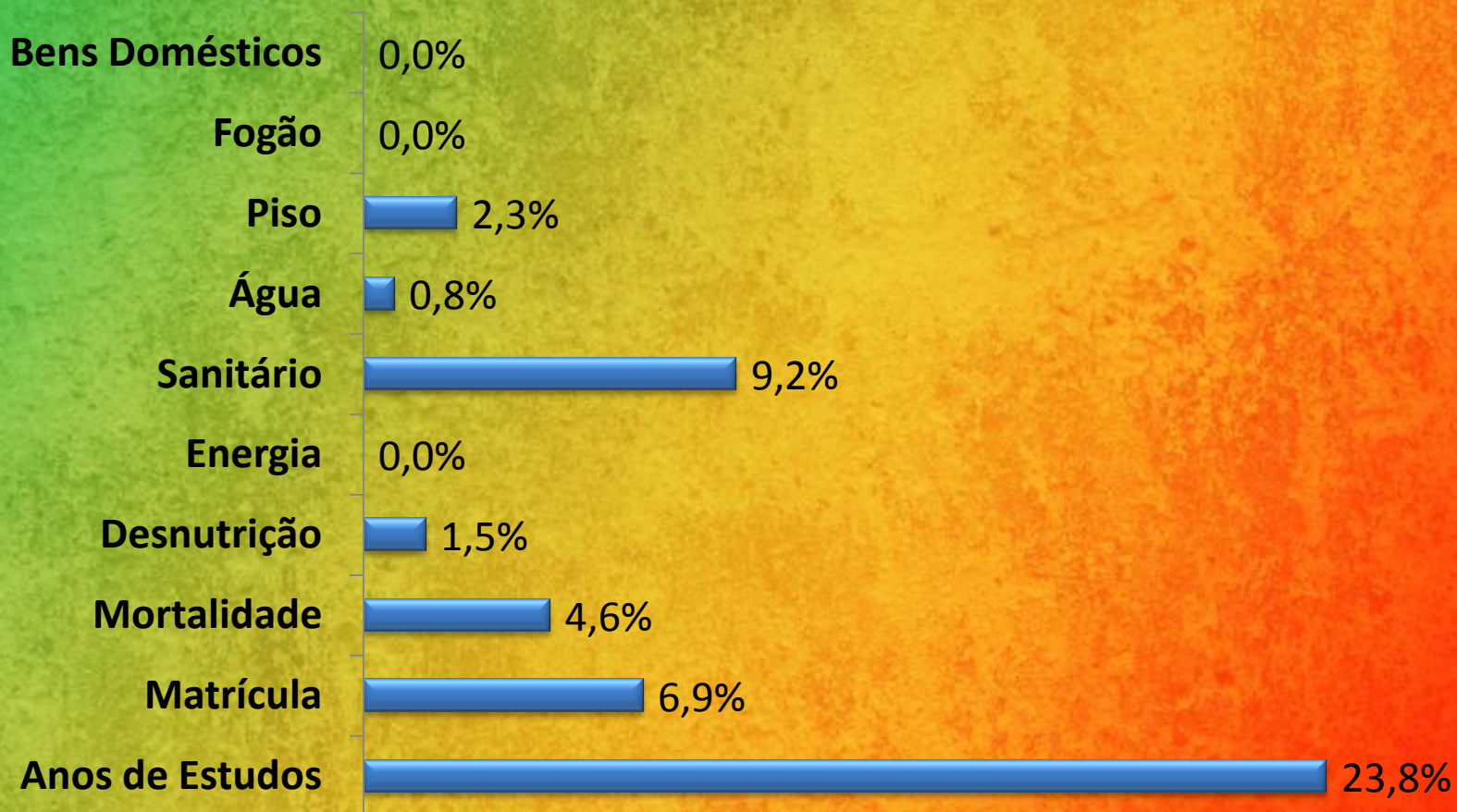
# Privações por Indicador Vigário Geral



17,6% dos domicílios em Vigário Geral possuem privação no Indicador **Anos de Estudos**.



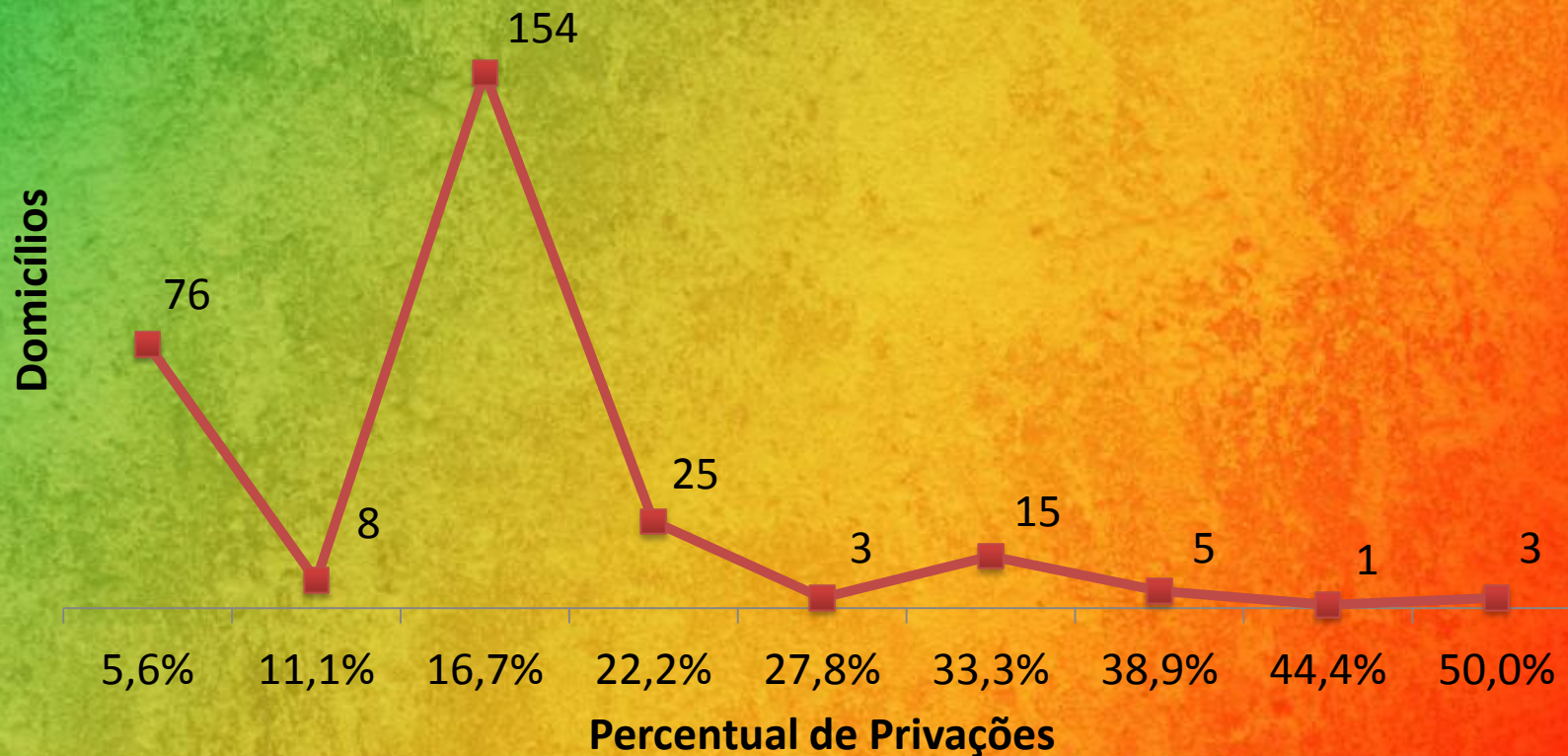
## Privação por Indicador Vila Cruzeiro



23,8% dos domicílios de Vila Cruzeiro possuem privação no Indicador **Anos de Estudos**.



# Total de domicílios segundo o Percentual de Privações



154 domicílios possuem 16,7% de privações. Isso demonstra que, a maioria dos domicílios com privação possuem apenas 1 indicador nas dimensões **Educação** ou **Saúde**. Os domicílios com mais de 33,3% das privações são os considerados **Multidimensionalmente Pobres**, uma vez que são privados de múltiplos indicadores.





**Após análise do questionário, as famílias são classificadas de acordo com o Risco Social Familiar.**

**Para cada domicílio é designado um técnico de referência, responsável por realizar os encaminhamentos necessários para as redes especializadas existentes e acompanhar estas famílias.**

**Este acompanhamento se faz necessário para a efetiva travessia desta família, de uma situação de exclusão para a verdadeira inclusão social.**



Os Riscos Sociais Familiares se classificam em:

<b>RISCO 05 +</b>	<b>Quando ocorrer 3 problemas do Risco 5 concomitantemente.</b>	<b>RISCO 03</b>	Moradores com + de 16 anos que não terminaram ensino fundamental/ jovens que abandonaram o ensino médio / adultos desempregados/ Situação de Habitação Precária/ Mulher Chefe de Família com Escolaridade mais desempregada.
<b>RISCO 05</b>	Criança em Idade Escolar ( 6 a 15 anos ) fora da Escola / Gestante sem pré natal / Famíliassem renda ( desempregados e sem benefícios/ bolsa família - família carioca - BPC / Situação de Violência e Abuso Sexual na Família.	<b>RISCO 02</b>	<b>Família com jovens com escolaridade + desempregados.</b>
<b>RISCO 04</b>	Criança em Idade Escolar evadindo da Escola / idosos e pessoas com deficiência sem cuidados e BPC / Adolescente	<b>RISCO 01</b>	Família com alguma renda mas sem benefício - bolsa família - família carioca

## Entre o grau 1 e o grau 4 as famílias podem ganhar um +

Algum membro da família ( pai, mãe, filhos ) cumprindo pena no sistema penitenciário. +

Algum adolescente da família cumprindo medida sócio educativa em meio aberto +

Algum adolescente da família cumprindo medida fechada no sistema DEGASE +

Famílias com Risco 5+, 5 e 4 devem ser atendidas para que o Risco mude em até no máximo 3 meses e terão Técnico designados para este trabalho.

Famílias com Risco 3 e 2 devem ser atendidas e o Risco deve mudar em até 2 meses.

Famílias com Risco 1 deve ser atendida e o Risco deve mudar em 45 dias.

Rua da Lapa, nº 180 - Cobertura- CEP 20021-180 – Centro – Rio de Janeiro/RJ  
Tel: 021.2532.0171 E-Mail: [afroreggae@afroreggae.org](mailto:afroreggae@afroreggae.org). - [www.afroreggae.com](http://www.afroreggae.com).

# Resultados obtidos até o momento:

GERAL				
RISCO	ANTERIOR Setembro 2012	ATUAL Março 2013	RESOLVIDOS	%
5+	7	5	2	28,57
5	121	75	46	38,02
4	82	43	39	47,56
3	108	83	25	23,15
2	102	78	24	23,53
1	92	60	32	34,78
0	197	0	0	



**O questionário do IPM deve ser reaplicado após seis meses, a partir da data de aplicação do primeiro documento.**

**Esta reaplicação busca identificar a as famílias que conseguiram supertar as privações levantadas no primeiro questionário.**

