

# Ministério da Educação

**Mendonça Filho**

Ministro da Educação

**Julho de 2016**

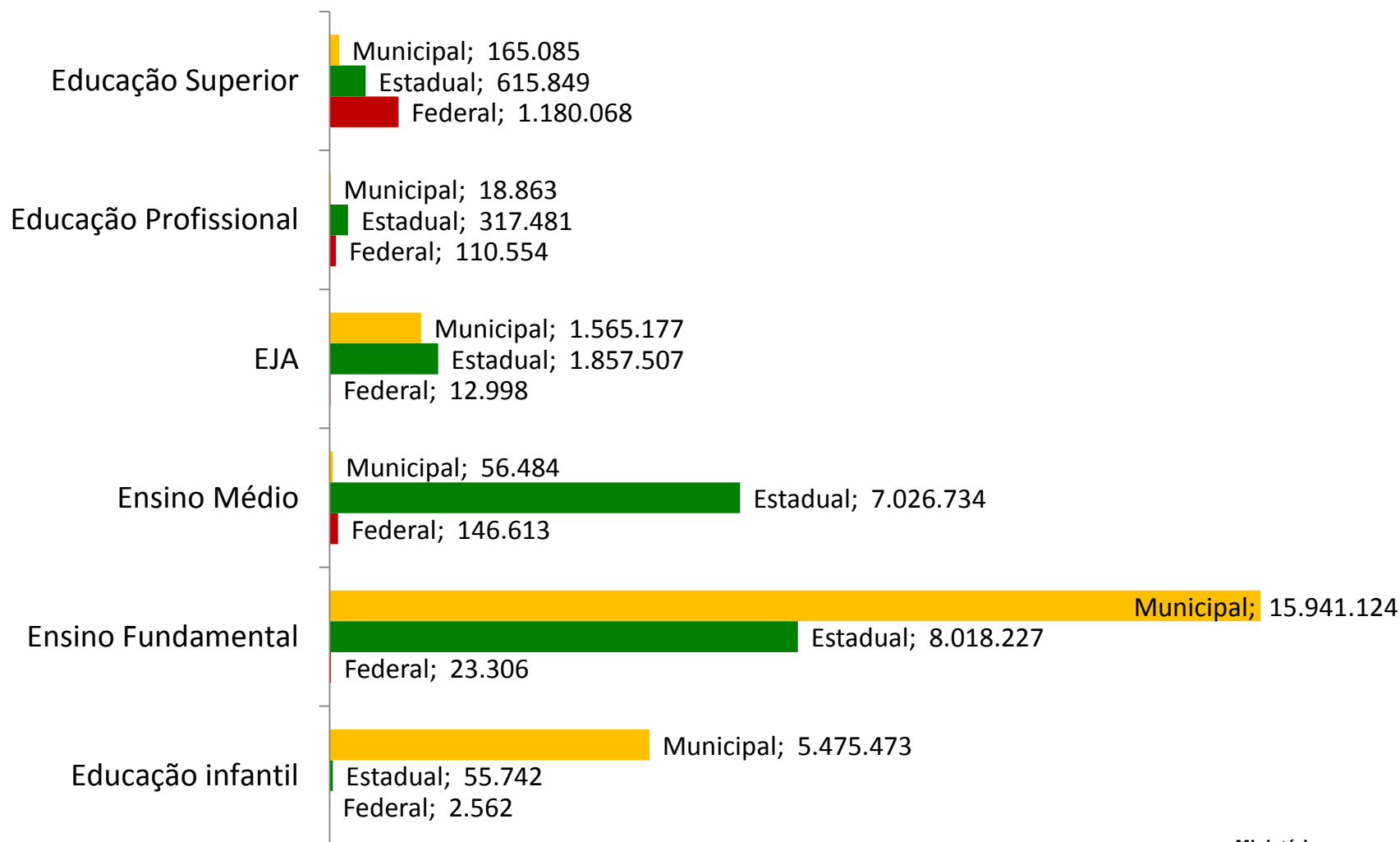
# Visão Geral

Na educação básica, o Ministério da Educação tem função suplementar, é responsável por formular e coordenar as políticas educacionais.

No ensino superior, o MEC é o responsável pela oferta e regulação.


## Ministério da Educação: Visão Geral

### Matrículas da Educação Básica e Superior 2014



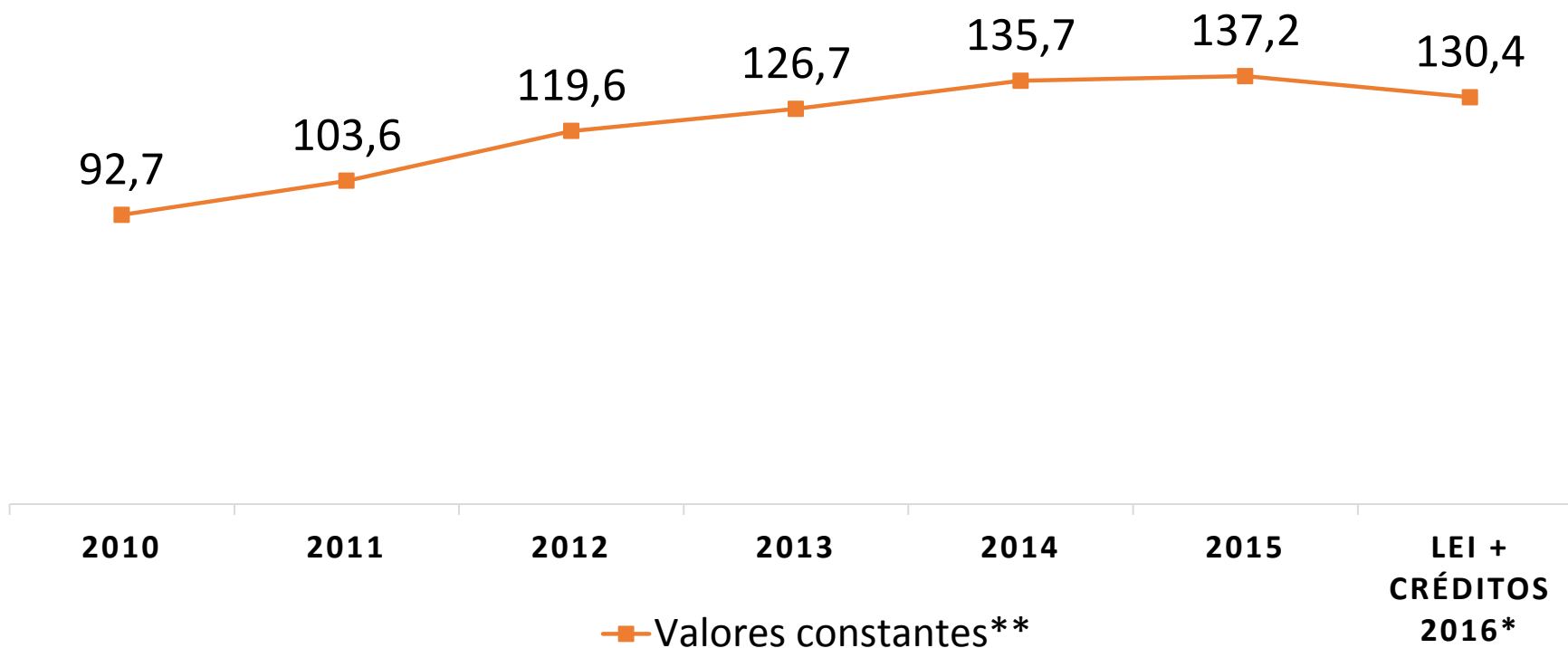
## Ministério da Educação: Visão Geral

### Instalações por etapa de ensino - 2014



## Ministério da Educação: Visão Geral

### Evolução do Orçamento – 2010 a 2015 e LOA 2016 em R\$ bilhão



Orçamento da administração direta e indireta. Inclui Fies e Cota parte do Salário Educação.

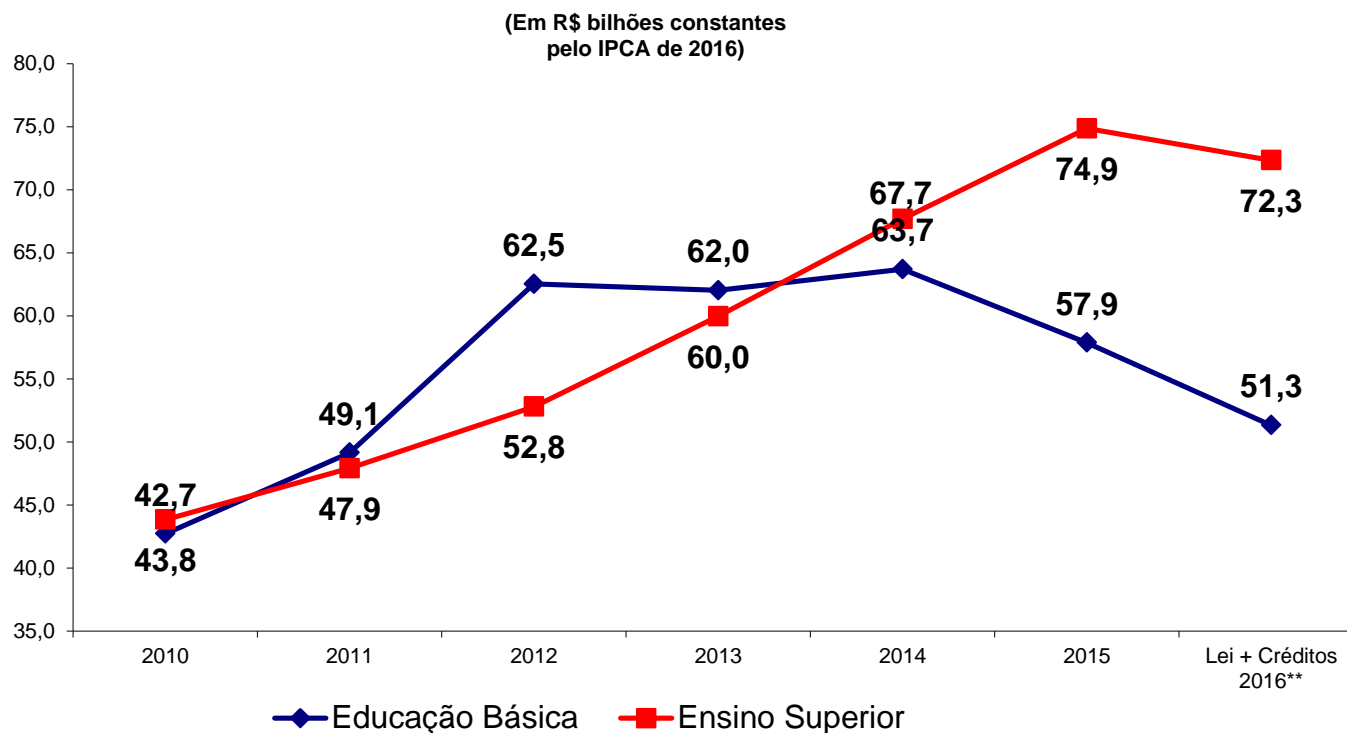
Fonte: MEC/SE/SPO

\*\*Valores atualizados com a estimativa do IPCA médio de 2016

## Ministério da Educação: Visão Geral

### Investimento – Educação Básica x Superior

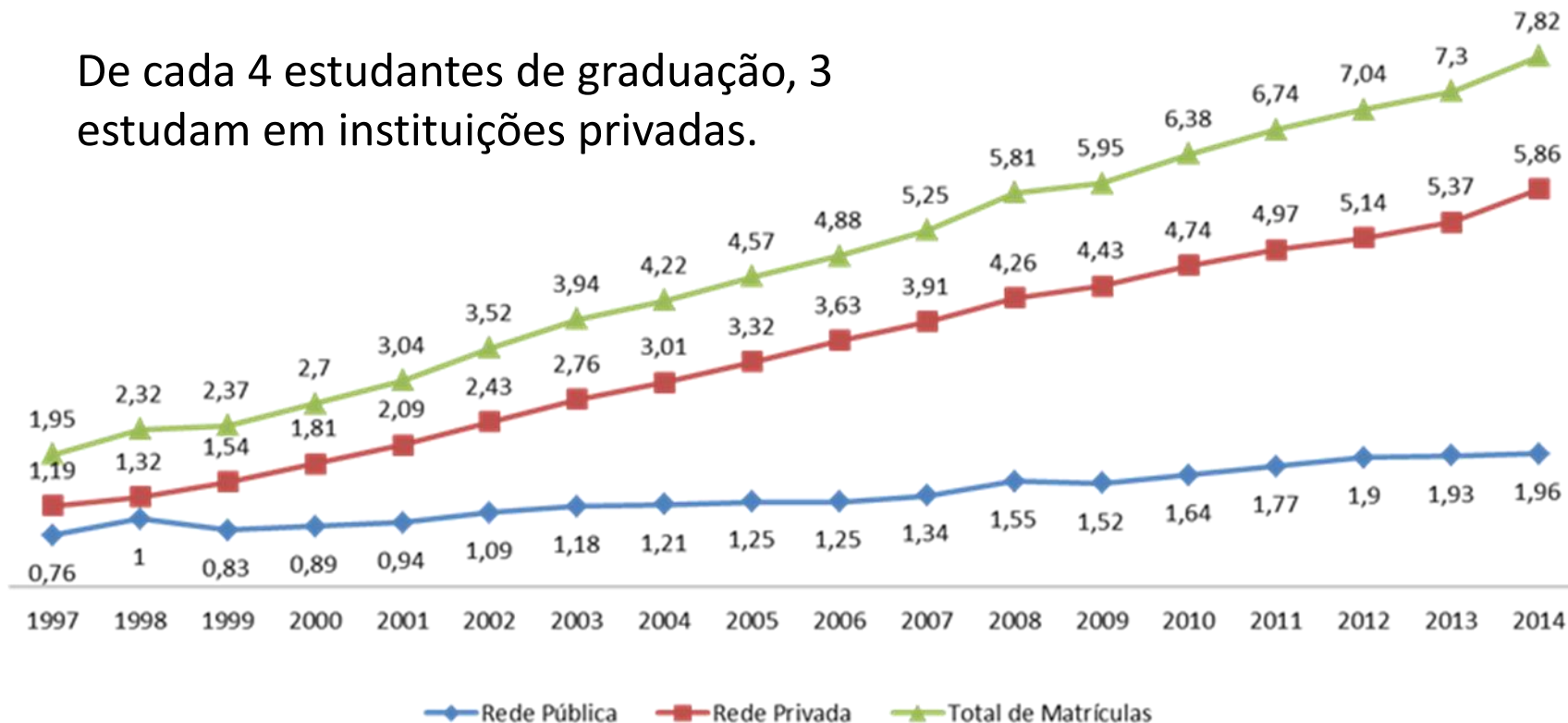
Diminuiu do investimento na educação básica nos últimos 2 anos.



## Ministério da Educação: Visão Geral

### Ensino Superior: Evolução de matrículas

De cada 4 estudantes de graduação, 3 estudam em instituições privadas.

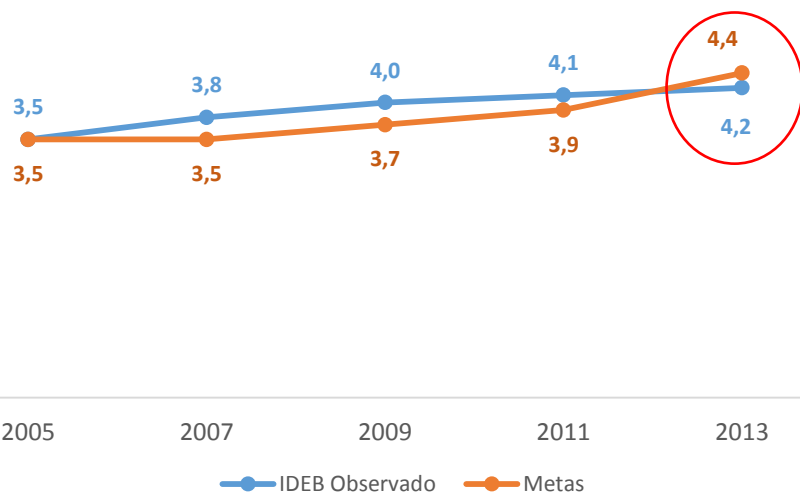




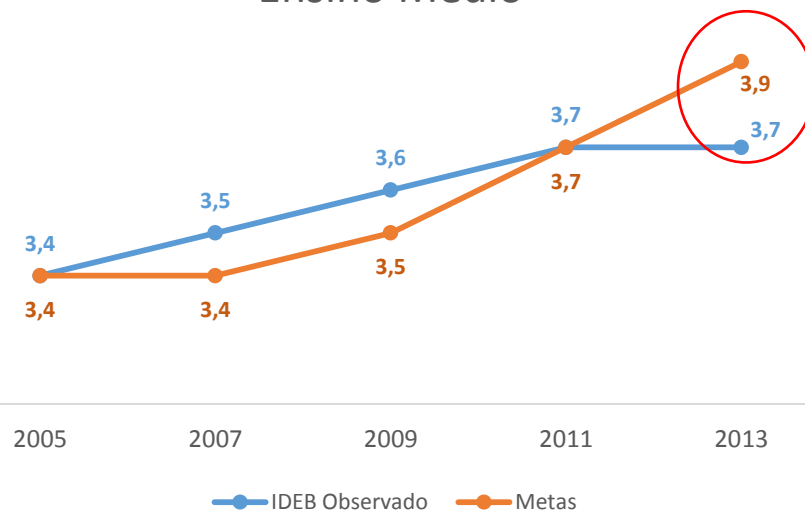
# Ministério da Educação: Visão Geral

## Investimento X desempenho

### Anos Finais do Ensino Fundamental



### Ensino Médio



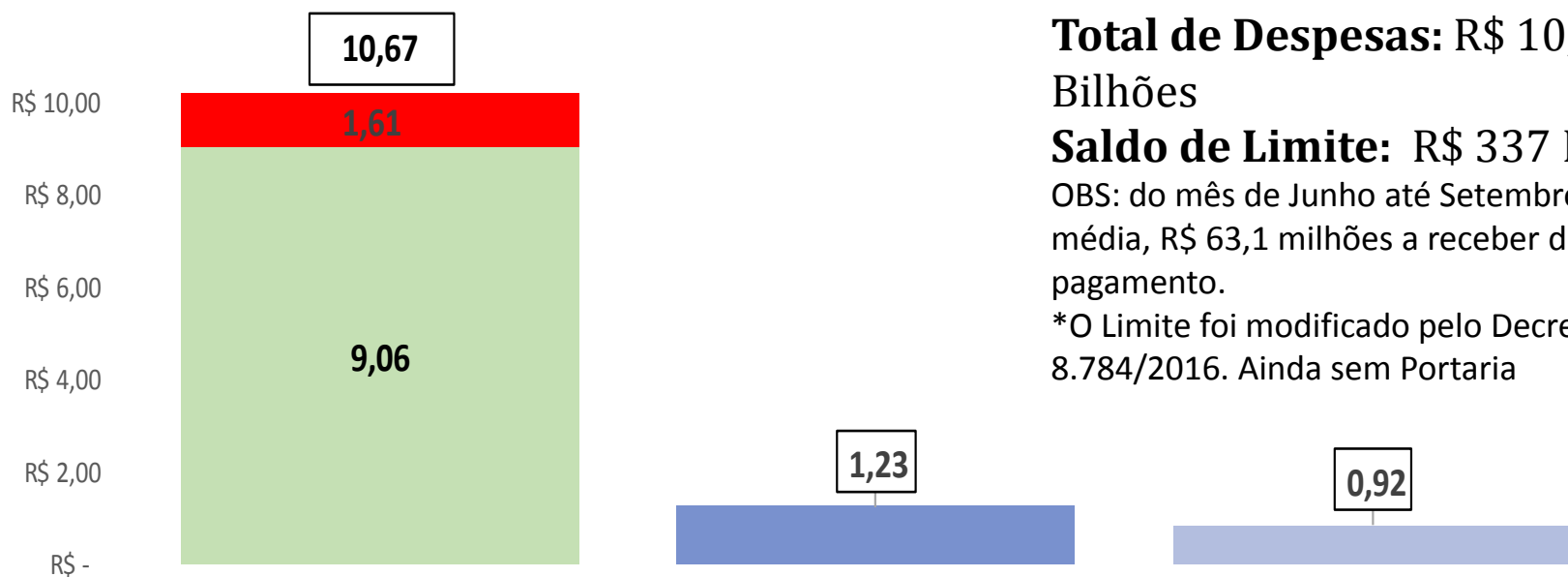
## Ministério da Educação: Visão Geral

### Problemas graves identificados em maio:

1. Corte no orçamento – R\$ 6,4 bilhões do total orçamento do MEC
2. Dívidas acumuladas
  - FNDE
  - Pronatec
  - FIES
  - Enem
3. Sem recursos para 2016
  - Pnaic
  - Enem
  - Mais Educação

# Dívidas do FNDE – PAC2

## LIMITE FINANCEIRO DO PAC



**Total de Despesas: R\$ 10,67 Bilhões**

**Saldo de Limite: R\$ 337 Milhões**

OBS: do mês de Junho até Setembro há, em média, R\$ 63,1 milhões a receber de limite de pagamento.

\*O Limite foi modificado pelo Decreto 8.784/2016. Ainda sem Portaria

■ Despesas de RAP Sujeitas a Limite

■ Despesas do Exercício Sujeitas a Limite

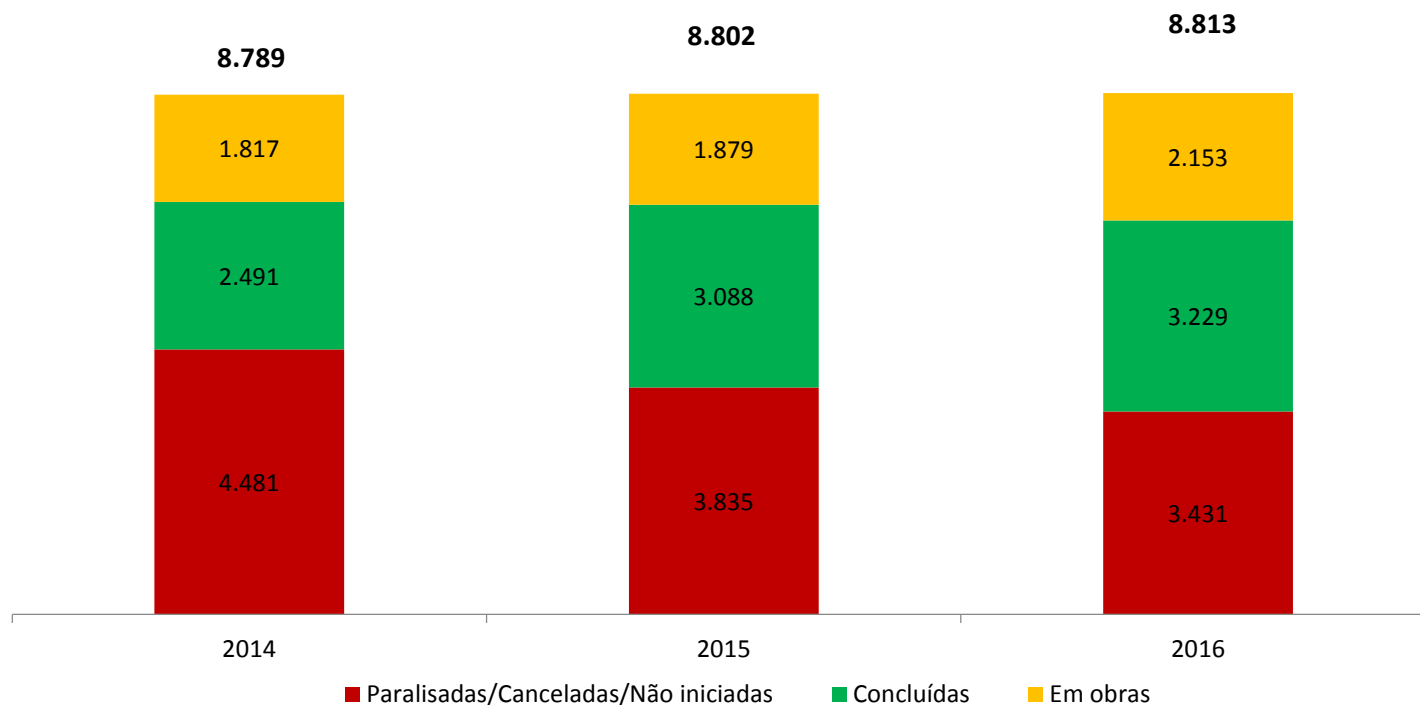
■ Limite Financeiro - D. 8.670/2016

■ Pagamentos Efetuados (até 10/05/2016)

<b>PAC</b>	<b>LOA 2016</b>	<b>RESTOS A PAGAR</b>	<b>TOTAL GERAL PAC</b>
APOIO AO DESENVOLVIMENTO DA EDUCACAO BASICA (Ação 0509)	-	<b>21.979.915</b>	21.979.915
APOIO AO TRANSPORTE ESCOLAR PARA A EDUCACAO BASICA - CAMINHO (Ação 0E53)	-	<b>229.231.585</b>	229.231.585
IMPLANTACAO DE ESCOLAS PARA EDUCACAO INFANTIL (Ação 12KU)	<b>479.581.358</b>	<b>4.488.014.119</b>	4.967.595.477
IMPLANTACAO E ADEQUACAO DE ESTRUTURAS ESPORTIVAS ESCOLARES (Ação 12KV)	-	<b>1.772.300.608</b>	1.772.300.608
INFRAESTRUTURA PARA A EDUCACAO BASICA (Ação 20RP)	<b>653.974.579</b>	<b>2.550.151.922</b>	3.204.126.501
<b>SUBTOTAL PAC - FNDE</b>	<b>1.133.555.937</b>	<b>9.061.678.149</b>	<b>10.195.234.086</b>
			0,00
APOIO AO TRANSPORTE ESCOLAR PARA A EDUCACAO BASICA - CAMINHO (Ação 0E53)	<b>150.000.000</b>	-	150.000.000
IMPLANTACAO DE ESCOLAS PARA EDUCACAO INFANTIL (Ação 12KU)	<b>6.795.812</b>	-	6.795.812
INFRAESTRUTURA PARA A EDUCACAO BASICA (Ação 20RP)	<b>108.894.198</b>	-	108.894.198
<b>SUBTOTAL PAC - FNDE (EMENDAS)</b>	<b>265.690.010</b>	-	<b>265.690.010</b>
<b>TOTAL PAC - FNDE</b>	<b>1.399.245.947</b>	<b>9.061.678.149</b>	<b>10.460.924.096</b>
			0,00
REESTRUTURACAO E EXPANSAO DE INSTITUICOES FEDERAIS DE ENSINO (Ação 8282)	<b>17.750.903</b>	-	17.750.903
REESTRUTURACAO E EXPANSAO DE INSTITUICOES FEDERAIS DE ENSINO (Ação 8282) - EBPM	<b>100.000.000</b>	-	100.000.000
IMPLANTACAO DO HOSPITAL UNIVERSITARIO DA UFG (Ação 157D) - EBPM	<b>100.000.000</b>	-	100.000.000
<b>SUBTOTAL PAC - OUTRAS AÇÕES</b>	<b>217.750.903</b>	-	<b>217.750.903</b>
<b>TOTAL GERAL PAC</b>	<b>1.616.996.850</b>	<b>9.061.678.149</b>	<b>10.678.674.999</b>

## Ministério da Educação: Visão Geral

### Proinfância: Mais de 3400 Obras paradas/canceladas ou não iniciadas



#### Informações adicionais:

Valor total das obras (excluindo as canceladas e incluindo todas as fontes PAC, pré-PAC e emendas):

2014: R\$ 10,3 bilhões

2015: R\$ 10,8 bilhões

2016: R\$ 10,8 bilhões

Obras inacabadas :

2015 (situação em dez/2015): 299 obras

2016 (situação em jun/2016): 331 obras

## Problemas graves identificados em maio:

Obras paralisadas – 2.466 obras paralisadas

→ 758 Creches paralisadas

→ 511 Quadras e coberturas paralisadas

→ 82 Escolas Técnicas do Brasil Profissionalizado paralisadas

→ 434 Obras do PAR (espaços educativos, reforma e ampliação)  
paralisadas

→ 219 obras da Rede Federal de Educação Superior paralisadas

→ 462 obras da Rede Federal de Educação Profissional e Tecnológica  
paralisadas

**Promessa não cumprida:  
Construção de 3 mil Creches e Pré-escolas com  
metodologia inovadora:**

- Construção em larga escala
- Garantia de prazos reduzidos

# Promessa: construção 3 mil creches pela Metodologia Inovadora





Realidade: somente 57 creches concluídas



## Problemas graves: gestão

- Burocracia e ineficiência:
  1. 300 mil processos de prestação de contas acumulados no FNDE
  2. 40 mil processos acumulados na Secretaria de Regulação do Ensino Superior
  3. Ausência de avaliação:
    1. PRONATEC
    2. PNAIC
    3. MAIS EDUCAÇÃO
    4. PARFOR
    5. CIÊNCIA SEM FRONTEIRAS
    6. ENSINO MÉDIO INOVADOR

## Problemas graves: gestão

PNAE x Ciência sem Fronteiras

Em 2015, o PNAE repassou **R\$ 3,7 bilhões** para atender **48 milhões de crianças**, sendo que no mesmo ano foram gastos **R\$ 3,7 bilhões em bolsas** para **35 mil estudantes** do Ciências sem Fronteira

**Alimentação Escolar  
está sem reajuste no  
valor de repasse desde  
2010**

	Total gasto	Público Atendido	Gasto por beneficiário
Ciência sem Fronteiras	R\$3,7 Bi	35 mil Bolsas	R\$ 105,714,29
Alimentação Escolar	R\$ 3,7 Bi	48 Mi Alunos	R\$ 93,20

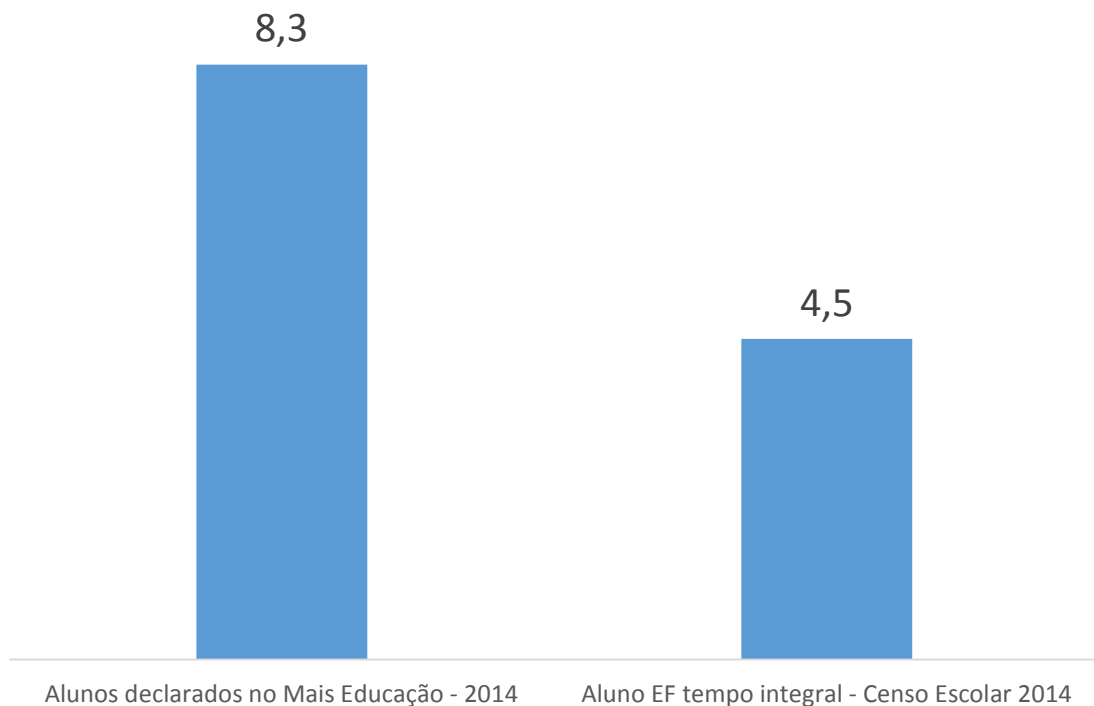
Dados: Capes/CNPq

\* O dólar disparou de R\$1,60 em 2011 p R\$4,1 em 2015

Obs: O ano escolar no hemisfério norte começa em Setembro – assim há reflexo financeiro no ano seguinte à implementação da bolsa

## Problemas graves: gestão

### Ineficiência da gestão - Mais Educação



**O MEC pagou por 8,31 milhões de alunos, o censo aponta 4,5 milhões de estudantes**

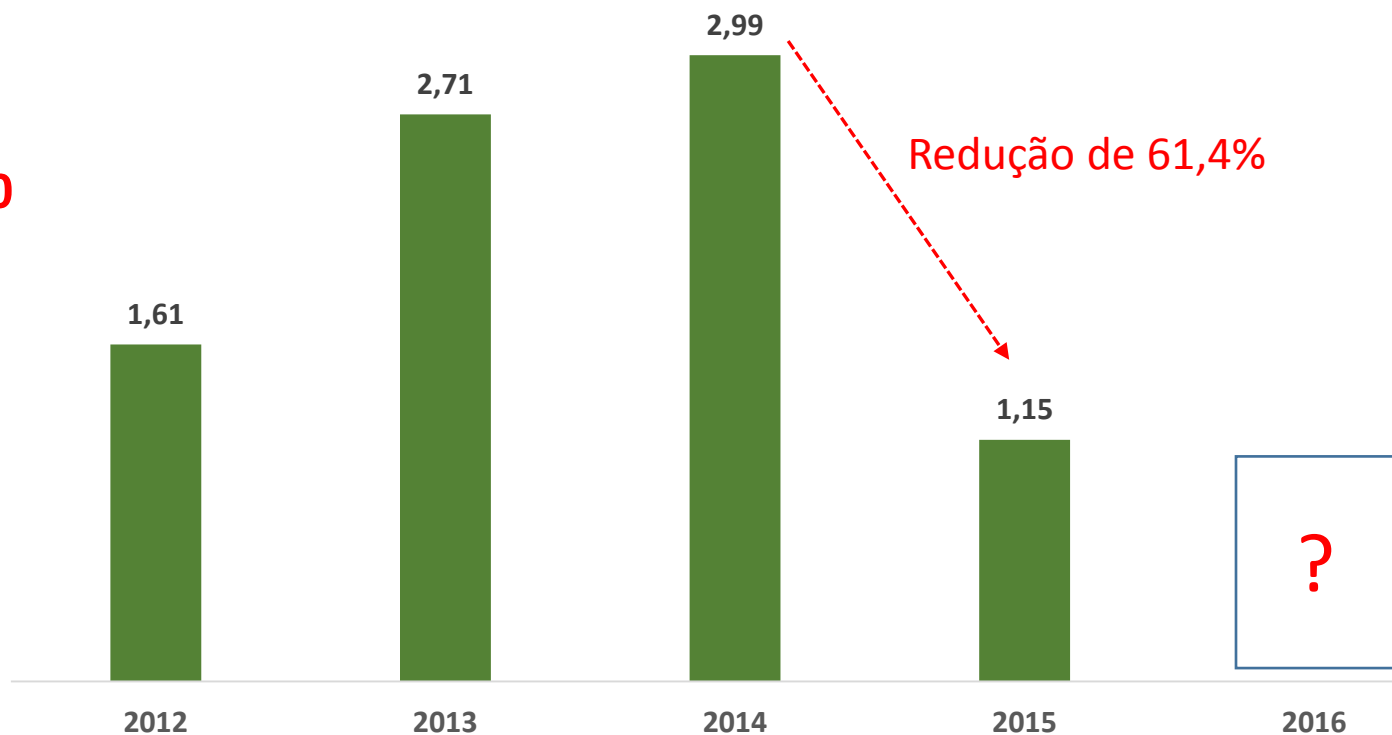
# Ineficiência da gestão - PRONATEC

**ZERO de orçamento** em  
2016 para novas  
matrículas

Dívida de **R\$ 600**  
milhões

Promessa de  
**2 milhões de**  
novas matrículas  
em 2016

Pronatec - Total de matrículas (em milhões)

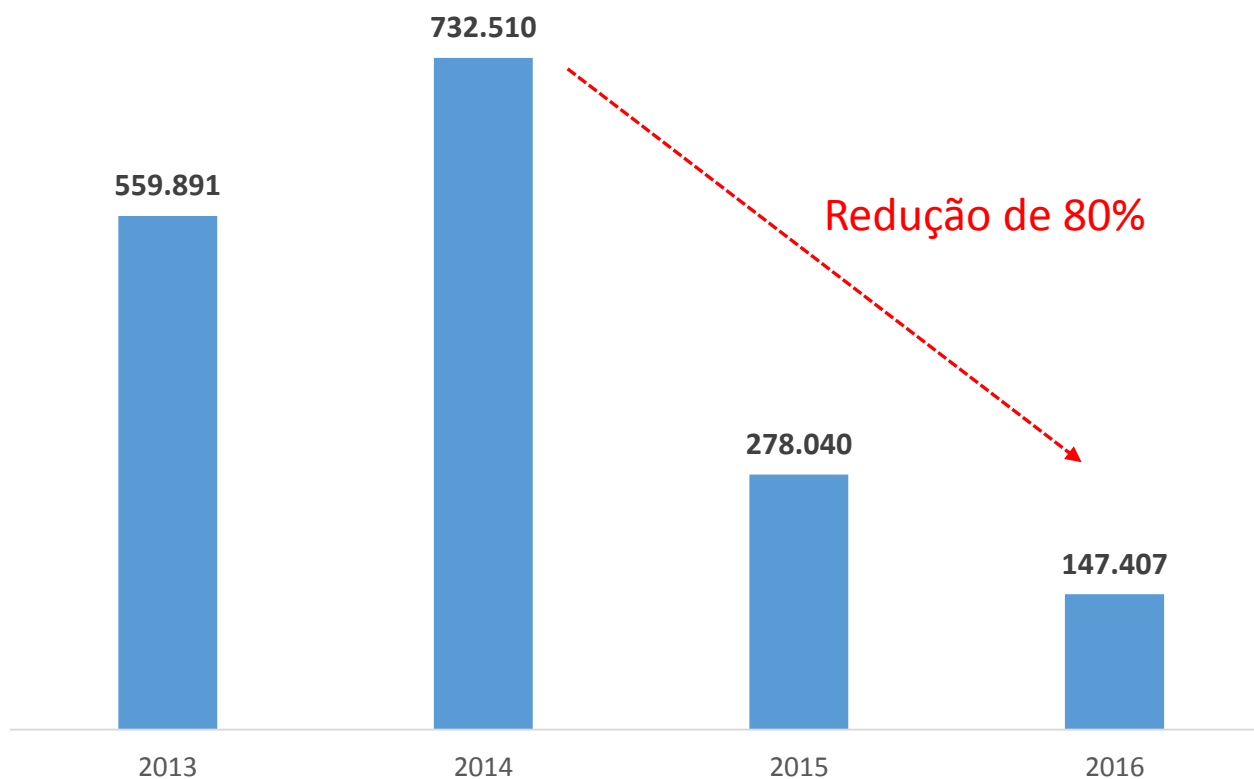


# Ineficiência da gestão - FIES

Não havia previsão orçamentária para novos contratos no 2ºsem/2016

As despesas de taxa de administração com os bancos custará R\$ 1,492 bilhão referente a 2016 e anos anteriores

Contratos Firmados



# **Providências imediatas adotadas pela nova gestão**

- 1. Resgatar orçamento**
- 2. Normalizar o repasse de recursos para a Rede Federal**
- 3. Retomar programas estratégicos**
- 4. Liberação de Recursos**
- 5. Garantia do ENEM**



## Providências imediatas adotadas pela nova gestão

**Recuperação de R\$ 4,7 bilhões do orçamento garantindo os principais programas do MEC.**

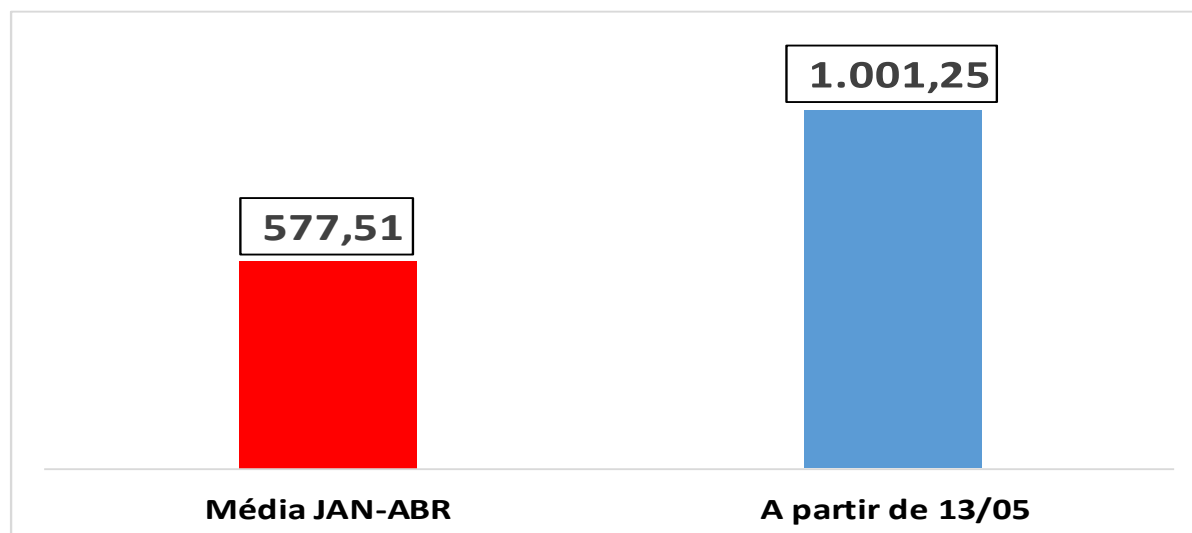
**O corte foi de R\$ 6,4 bilhões do total orçamento do MEC**

## Providências imediatas adotadas pela nova gestão

### Repasso para a Rede Federal

Somente no âmbito das universidades federais e dos institutos federais, ocorreu liberação financeira de **R\$ 1 bilhão**.

Transferência Financeira para as Universidades Federais e Institutos Federais  
Em R\$ Milhões



**Providências imediatas adotadas pela nova gestão**

**FIES Novas Vagas para 2º semestre/2016**

Criação de **75 mil** novas vagas no 2º semestre de 2016

Investimento de **R\$ 450 milhões**

Previsão de **222.407** contratos firmados em 2016

Ampliação da inclusão: Aumento da renda familiar mensal de 2,5 para 3 salários mínimos

# Para onde vamos

**1. Fortalecimento do pacto federativo**

**2. Políticas previstas no PNE**

**3. Ações prioritárias:**

- Base Nacional Comum Curricular**
- Alfabetização na idade certa**
- Reforma do Ensino Médio**
- Formação de Professores**