


PESQUISA LESSA (2010)

Atuação dos psicólogos no Estado do Paraná



CIDADES E DISTRITOS QUE TEM PSICÓLOGO NO ESTADO DO PARANA – 291

Total de Psicólogos – 385

- ▶ A CHATEAUBRIAND
- ▶ ABATIA
- ▶ ADRIANOPOLIS
- ▶ AGUDOS DO SUL
- ▶ ALM TAMANDARE
- ▶ ALTAM DO PARANA
- ▶ ALTO PARAISO
- ▶ ALTO PIQUIRI
- ▶ ALTONIA
- ▶ ALVORADA DO SUL
- ▶ AMPERE
- ▶ ANAHY
- ▶ ANTONIO OLINTO
- ▶ APUCARANA
- ▶ ARAPONGAS
- ▶ ARARUNA
- ▶ ARIRANHA IVAI
- ▶ ASSAI
- ▶ ASTORGA
- ▶ Balsa Nova
- ▶ BANDEIRANTES
- ▶ BARBOSA FERRAZ
- ▶ BELA V PARAISO
- ▶ BELA V. CAROBA
- ▶ BITURUNA
- ▶ BOA ESP IGUACU
- ▶ BOA V APARECIDA
- ▶ BOA V SAO ROQUE
- ▶ BOCAIUVA DO SUL
- ▶ BOM JESUS SUL
- ▶ BOM SUCESSO
- ▶ BOM SUCESSO SUL
- ▶ BORRAZOPOLIS
- ▶ BRAGANEY
- ▶ BRASILANDIA SUL
- ▶ CAFEARA
- ▶ CAFELANDIA
- ▶ CAFEZAL DO SUL
- ▶ CALIFORNIA
- ▶ CAMBARA
- ▶ CAMBIRA
- ▶ CAMPINA LAGOA
- ▶ CAMPO MAGRO
- ▶ CAMPO MOURAO
- ▶ CANDOI
- ▶ CANTAGALO
- ▶ CAPANEMA
- ▶ CARAMBEI
- ▶ CARLOPOLIS
- ▶ CASCAVEL
- ▶ CASTRO
- ▶ CATANDUVAS
- ▶ CENTENARIO SUL
- ▶ CEU AZUL
- ▶ CHOPINZINHO


CIDADES E DISTRITOS QUE TEM PSICÓLOGO NO ESTADO DO PARANA - 291

Total de Psicólogos - 385

- ▶ CIANORTE
 - ▶ CIDADE GAUCHA
 - ▶ CONGONHINHAS
 - ▶ CONS MAIRINCK
 - ▶ CONTENDA
 - ▶ CORN PROCOPIO
 - ▶ CORONEL VIVIDA
 - ▶ CORUMBATAI SUL
 - ▶ CRUZ MACHADO
 - ▶ CRUZEIRO DO SUL
 - ▶ CRUZEIRO IGUACU
 - ▶ CRUZEIRO OESTE
 - ▶ CRUZMALTINA
 - ▶ CURITIBA
 - ▶ CURIUVA
 - ▶ DOIS VIZINHOS
 - ▶ DOURADINA
 - ▶ E RIOS OESTE
 - ▶ ENEAS MARQUES
 - ▶ ENG BELTRAO
 - ▶ ESPERANCA NOVA
 - ▶ F. PINHEIRO
 - ▶ FENIX
 - ▶ FLOR SERRA SUL
 - ▶ FLORAÍ
 - ▶ FLORESTOPOLIS
 - ▶ FORMOSA D OESTE
 - ▶ FOZ DO IGUACU
 - ▶ FRANCISCO ALVES
 - ▶ GAL CARNEIRO
 - ▶ GODOY MOREIRA
 - ▶ GOIOERE
 - ▶ GRANDES RIOS
 - ▶ GUAIRA
 - ▶ GUAIRACA
 - ▶ GUAPIRAMA
 - ▶ GUAPOREMA
 - ▶ HONORIO SERPA
 - ▶ IBAITI
 - ▶ IBEMA
 - ▶ IBIPORA
 - ▶ ICARAIMA
 - ▶ IGUATU
 - ▶ IMBAU
 - ▶ INAJA
 - ▶ IPORA
 - ▶ IRACEMA D OESTE
 - ▶ IRETAMA
 - ▶ ITAIPULANDIA
 - ▶ ITAMBÉ
 - ▶ ITAPEJARA OESTE
 - ▶ IVAIPORA
 - ▶ JACAREZINHO
 - ▶ JAGUAPITA
- 


CIDADES E DISTRITOS QUE TEM PSICÓLOGO NO ESTADO DO PARANA – 291

Total de Psicólogos – 385

- ▶ PARANAPOEMA
 - ▶ PATO BRAGADO
 - ▶ PATO BRANCO
 - ▶ PAULA FREITAS
 - ▶ PAULO FRONTIN
 - ▶ PEROBAL
 - ▶ PEROLA
 - ▶ PINHAL S BENTO
 - ▶ PINHALAO
 - ▶ PINHAO
 - ▶ PITANGA
 - ▶ PITANGUEIRAS
 - ▶ PLANALTO
 - ▶ PONTA GROSSA
 - ▶ PONTAL PARANA
 - ▶ PORECATU
 - ▶ PORTO AMAZONAS
 - ▶ PORTO BARREIRO
 - ▶ PRADO FERREIRA
 - ▶ PRANCHITA
 - ▶ PRESIDENTE CATELO BRANCO
 - ▶ PRIMEIRO MAIO
 - ▶ PRUDENTOPOLIS
 - ▶ QUEDAS IGUACU
 - ▶ QUERENCIA NORTE
 - ▶ QUINTA DO SOL
 - ▶ QUITANDINHA
 - ▶ RAMILANDIA
 - ▶ RANCHO A OESTE
 - ▶ RANCHO ALEGRE
 - ▶ REALEZA
 - ▶ REBOUCAS
 - ▶ RENASCENCA
 - ▶ RESERVA
 - ▶ RESERVA IGUACU
 - ▶ RIB DO PINHAL
 - ▶ RIO AZUL
 - ▶ RIO B IGUACU
 - ▶ RIO BOM
 - ▶ RIO BRANCO SUL
 - ▶ RIO NEGRO
 - ▶ RONDON
 - ▶ S C M CASTELO
 - ▶ S CARLOS IVAI
 - ▶ S J PATROCINIO
 - ▶ S JERON SERRA
 - ▶ S JOAO TRIUNFO
 - ▶ S JORGE D OESTE
 - ▶ S JOSE B VISTA
 - ▶ S JOSE PALMEIRA
 - ▶ S MIG IGUACU
- 

CIDADES E DISTRITOS QUE TEM PSICÓLOGO NO ESTADO DO PARANA – 291

Total de Psicólogos – 385

- ▶ S PEDRO IGUACU
 - ▶ S SEB AMOREIRA
 - ▶ SALGADO FILHO
 - ▶ SALTO LONTRA
 - ▶ SANTA CRUZ
 - ▶ SANTA FÉ
 - ▶ SANTA HELENA
 - ▶ SANTA LUCIA
 - ▶ SANTA MARIANA
 - ▶ SAO JOAO
 - ▶ SÃO JORGE DO IVAI
 - ▶ SAO MANOEL PR
 - ▶ SAO MATEUS SUL
 - ▶ SAPOPEMA
 - ▶ SARANDI
 - ▶ SAUDADE IGUACU
 - ▶ SERRAN. IGUACU
 - ▶ SERTANOPOLIS
 - ▶ SIQUEIRA CAMPOS
 - ▶ STA IZABEL OEST
 - ▶ STA MARIA OESTE
 - ▶ STA TER ITAIPU
 - ▶ STO A PARAISO
 - ▶ STO A SUDOESTE
 - ▶ STO ANT CAIUA
 - ▶ SULINA
 - ▶ TERRA RICA
 - ▶ TIJUCAS DO SUL
 - ▶ TOMAZINA
 - ▶ TUPASSI
 - ▶ TURVO
 - ▶ UBIRATA
 - ▶ URAI
 - ▶ VERA C DO OESTE
 - ▶ VERE
 - ▶ VIRMOND
 - ▶ VITORINO
 - ▶ WENCESLAU BRAZ
 - ▶ XAMBRE
 - ▶ *TAPEJARA
 - ▶ ARAUCARIA
 - ▶ CAMBE
 - ▶ CAMPO BONITO
 - ▶ CAMPO LARGO
 - ▶ CLEVELANDIA
 - ▶ CORBELIA
 - ▶ FRANC BELTRAO
 - ▶ GUARANIACU
 - ▶ IRATI
 - ▶ LAPA
 - ▶ MEDIANEIRA
 - ▶ PALMEIRA
 - ▶ PORTO VITORIA
- 

CIDADES E DISTRITOS QUE TEM PSICÓLOGO NO ESTADO DO PARANA – 291

Total de Psicólogos – 385

- ▶ JAGUARIAIVA
 - ▶ JANDAIA DO SUL
 - ▶ JANIOPOLIS
 - ▶ JAPIRA
 - ▶ JAPURA
 - ▶ JARDIM ALEGRE
 - ▶ JARDIM OLINDA
 - ▶ JESUITAS
 - ▶ JOAQUIM TAVORA
 - ▶ JUNDIAI DO SUL
 - ▶ JURANDA
 - ▶ JUSSARA
 - ▶ KALORE
 - ▶ LARANJ DO SUL
 - ▶ LARANJAL
 - ▶ LEOPOLIS
 - ▶ LINDOESTE
 - ▶ LOBATO
 - ▶ LUIZIANA
 - ▶ LUNARDELLI
 - ▶ LUPIONOPOLIS
 - ▶ MANDIRITUBA
 - ▶ MANFRINOPOLIS
 - ▶ MANOEL RIBAS
 - ▶ MARIA HELENA
 - ▶ MARIALVA
 - ▶ MARILANDIA SUL
 - ▶ MARILENA
 - ▶ MARILUZ
 - ▶ MARIOPOLIS
 - ▶ MARIPA
 - ▶ MARMELEIRO
 - ▶ MARQUINHO
 - ▶ MARUMBI
 - ▶ MATELANDIA
 - ▶ MATINHOS
 - ▶ MATO RICO
 - ▶ MAUÁ DA SERRA
 - ▶ MERCEDES
 - ▶ MIRASELVA
 - ▶ MISSAL
 - ▶ MORRETES
 - ▶ NOVA AM COLINA
 - ▶ NOVA AURORA
 - ▶ NOVA CANTU
 - ▶ NOVA E SUDOESTE
 - ▶ NOVA FATIMA
 - ▶ NOVA LONDRINA
 - ▶ NOVA OLIMPIA
 - ▶ NOVA P IGUACU
 - ▶ NOVA SANTA ROSA
 - ▶ NOVA TEBAS
 - ▶ PAIÇANDU
 - ▶ PALMAS
 - ▶ PALMITAL
 - ▶ PALOTINA
 - ▶ PARANACITY
- 

NÍVEIS DE ENSINO PARA O TRABALHO

Níveis ensino	Frequência	Percentual Válido
Infantil	4	4,2
Fundamental	14	14,7
Fundamental, EJA e ens. médio	1	1,1
Inf. e Fund.	51	53,7
Inf., Fund. e Médio	5	5,3
Educ. Inclusiva	10	10,5
EJA	6	6,3
EJA, Inf. e Fund.	1	1,1
Fundamental e Médio	1	1,1
Outro	2	2,1
Total	95	100,0

PÚBLICO ATENDIDO

Público alvo	Frequência	Percentual Válido
Aluno e família	14	14,7
Professores e funcionários	1	1,1
Pais, alunos e professores	33	34,7
Todos	47	49,5
Total	95	100,0



PROJETOS DESENVOLVIDOS

Projetos desenvolvidos	Frequência	Percentual válido
Orientação Educacional	5	4,8
Prevenção	8	7,7
Avaliação Psicológica	3	2,9
Problemas de Aprendizagem	7	6,7
Inclusão	16	15,4
Acompanhamento de professores	19	18,3
Orientação a Pais	17	16,3
Grupo de Adolescentes	18	17,3
Avaliação Psicoeducacional	7	6,7
Proposta Pedagógica	3	2,9
Estudos de Caso	1	1
Total	104	100