



Impacto do Piso Salarial Nacional do Magistério

Carlos Eduardo Sanches
Assessor da Undime

- 
-
- ▶ **A Undime é a favor do Piso Salarial Nacional do Magistério e das previsões da lei 11.738/08**
-
- 

O que apenas o Brasil fez . . .

- ▶ Universalização dos 7 aos 14 anos (segunda metade dos anos 90)
- ▶ Ampliação do Ensino Fundamental para 9 anos
- ▶ Obrigatoriedade dos 4 aos 17 anos
- ▶ Desafios da qualidade
- ▶ PNE (13.005/2001)



A realidade das 2 últimas décadas

Municípios respondem por 58% das matrículas públicas de educação básica

Volume de recursos da educação municipal

85%

Nº de professores municipais

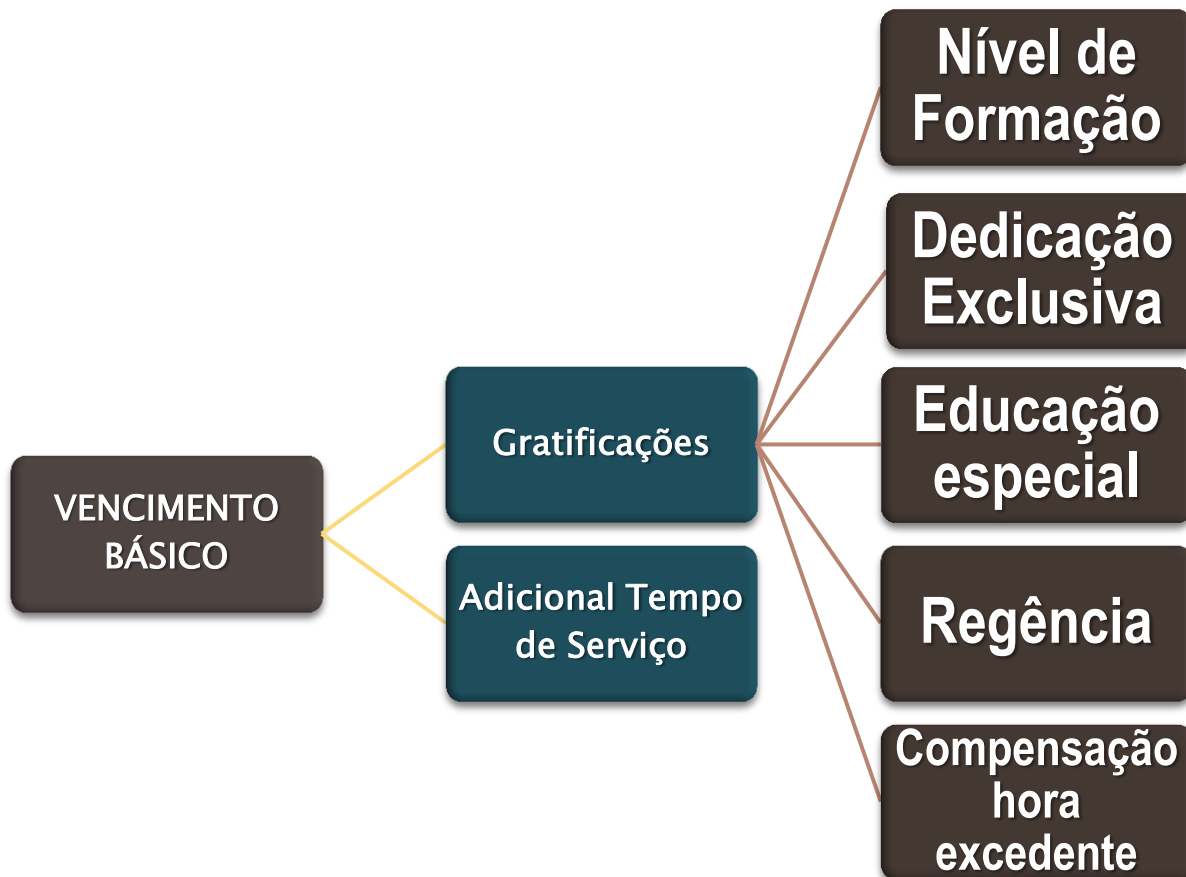
de 493.287 para 1.069.740 docentes

117%

0% 20% 40% 60% 80% 100% 120% 140%

Problemas verificados até 2014

► Estrutura inadequada dos Planos de Carreira



Problemas verificados até 2014

- ▶ Quadros inchados – desvios de funções, número excessivo de profissionais, inadequadas readaptações, excesso de licenças
 - ▶ Ineficiente acompanhamento da evolução orçamentária e projeção de impacto na arrecadação
 - ▶ Ineficaz prática de gestão de RH na área da educação
-



“Atualização” do piso – série histórica

2009

2010

2011

2012

2013

2014

2015

950,00 1.024,67 1.187,97 1.450,54 1.567,00 1.697,39 1.917,78



Como o Piso está sendo atualizado

- ▶ O Governo Federal enviou PL 3776/2008 ao Congresso Nacional prevendo a atualização do piso pelo INPC, mas ainda não foi votado.
- ▶ Desde 2009 o MEC utiliza um “parecer da AGU” para recomendar a atualização do piso

“Atualização” do piso – série histórica

Valor aluno ano Fundeb nos anos iniciais do ensino fundamental urbano



Como o Piso está sendo atualizado

**“É obrigatório conceder o % da Atualização”
do Piso para todos os professores?**

NÃO!

Piso sofre atualização

**CARREIRA e SALÁRIOS devem ser sofrer
reajustes, reposições ou aumentos**



A realidade da atualização X reajustes

13,01%

	00	01	02	03	04	05	06	07
A	849,00	874,47	899,94	925,41	950,88	976,35	1.001,82	1.027,29
B	891,45	918,20	944,94	971,69	998,43	1.025,17	1.051,92	1.078,66
C	933,90	961,92	989,94	1.017,96	1.045,97	1.073,99	1.102,01	1.130,02
D	976,35	1.005,65	1.034,94	1.064,23	1.093,52	1.122,81	1.152,10	1.181,39
E	1.018,80	1.049,37	1.079,93	1.110,50	1.141,06	1.171,62	1.202,19	1.232,75
F	1.061,25	1.093,09	1.124,93	1.156,77	1.188,60	1.220,44	1.252,28	1.284,12

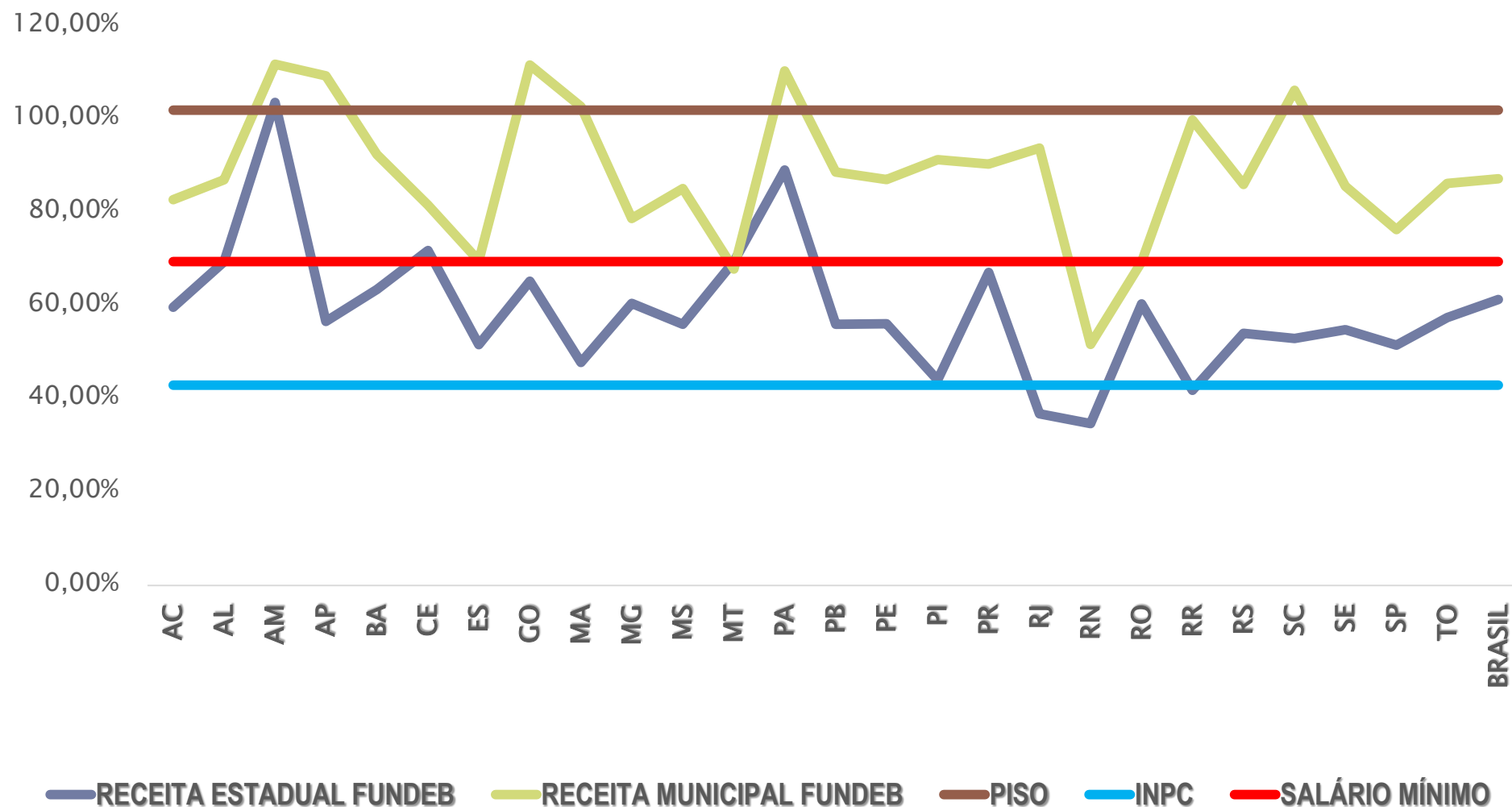


A realidade da atualização **X** reajustes

	00	01	02	03	04	05	06	07
A	960,00	988,80	1.017,60	1.046,40	1.075,20	1.104,00	1.132,80	1.161,60
B	1.008,00	1.038,24	1.068,48	1.098,72	1.128,96	1.159,20	1.189,44	1.219,68
C	1.056,00	1.087,68	1.119,36	1.151,04	1.182,72	1.214,40	1.246,08	1.277,76
D	1.104,00	1.137,12	1.170,24	1.203,36	1.236,48	1.269,60	1.302,72	1.335,84
E	1.152,00	1.186,56	1.221,12	1.255,68	1.290,24	1.324,80	1.359,36	1.393,92
F	1.200,00	1.236,00	1.272,00	1.308,00	1.344,00	1.380,00	1.416,00	1.452,00



O que aconteceu de 2009 até agora . . .



A incertezas de 2015 . . .



- ▶ Queda nas receitas
- ▶ Ampliação do gasto com pessoal
- ▶ Difícil relação entre gestão e movimento sindical

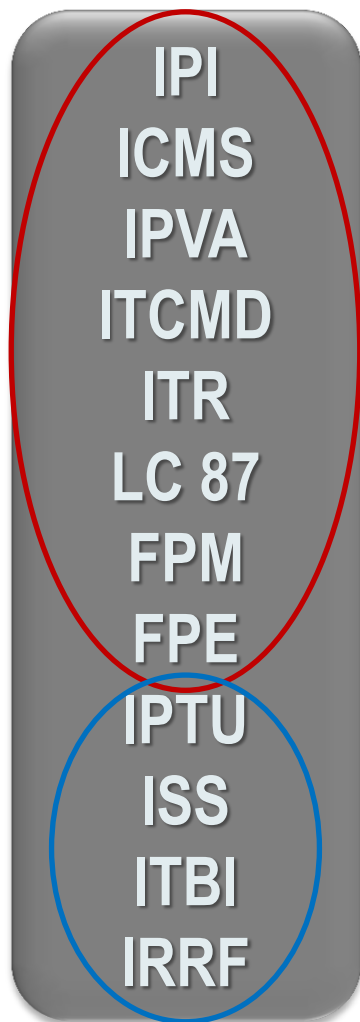


Que recursos existem para a Educação?

1. Art. 212 CF: aplicação de, no mínimo, 25% da receita resultante de impostos, compreendida a proveniente de transferências, na manutenção e desenvolvimento do ensino
2. Previsão de implementação do CAQi
3. Recursos do petróleo



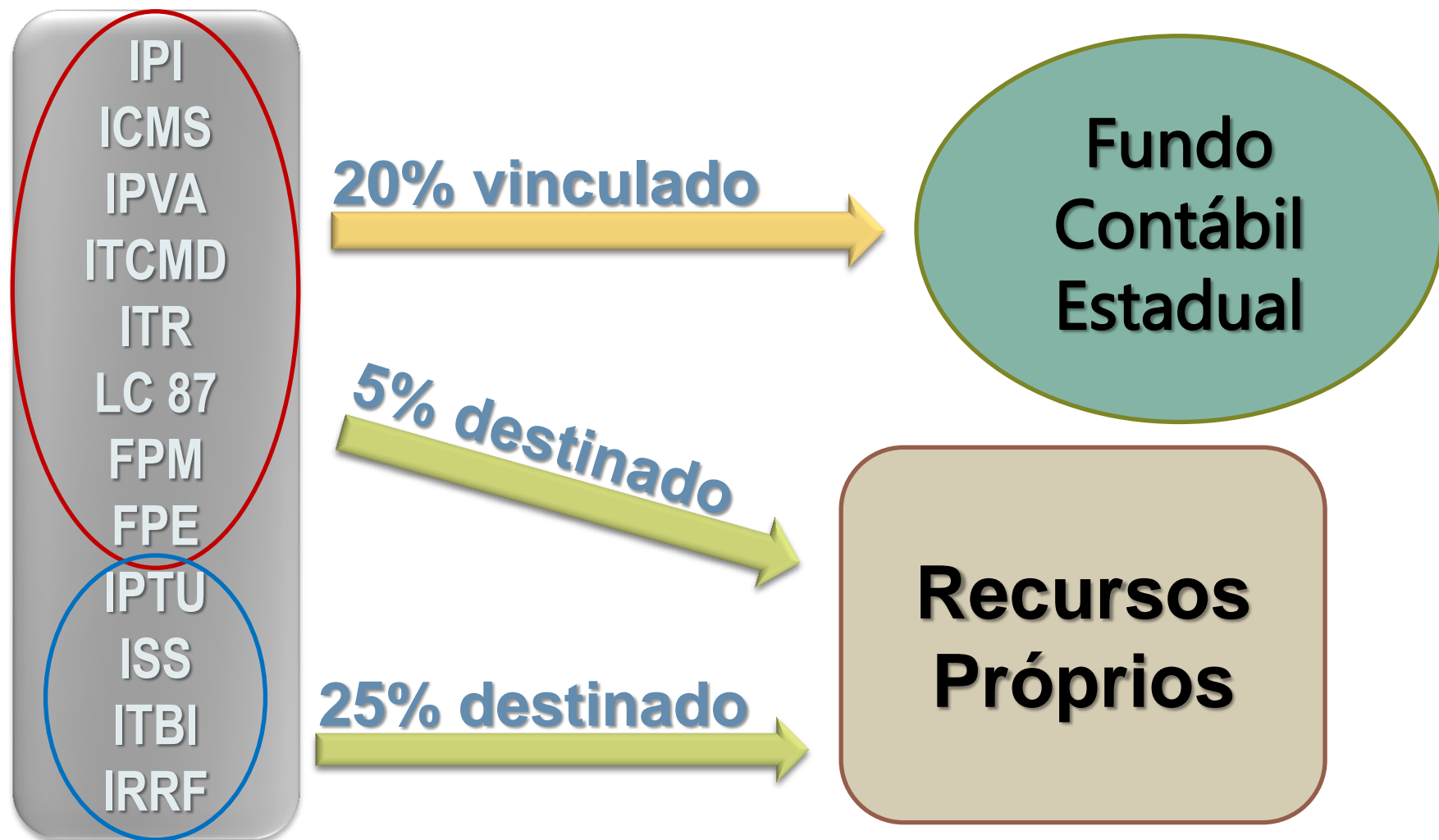
Base de investimento



**25% em
Manutenção e
Desenvolvimento
do Ensino**
(art. 212 Constituição Federal)



Base de investimento



Fontes de financiamento da Educação

VINCULADOS

Fundeb

PRÓPRIOS

Conta
5%

Conta
25%

TRANSFERÊNCIAS

Permanentes

Automáticas

Voluntárias

mínimo de 25% em MDE

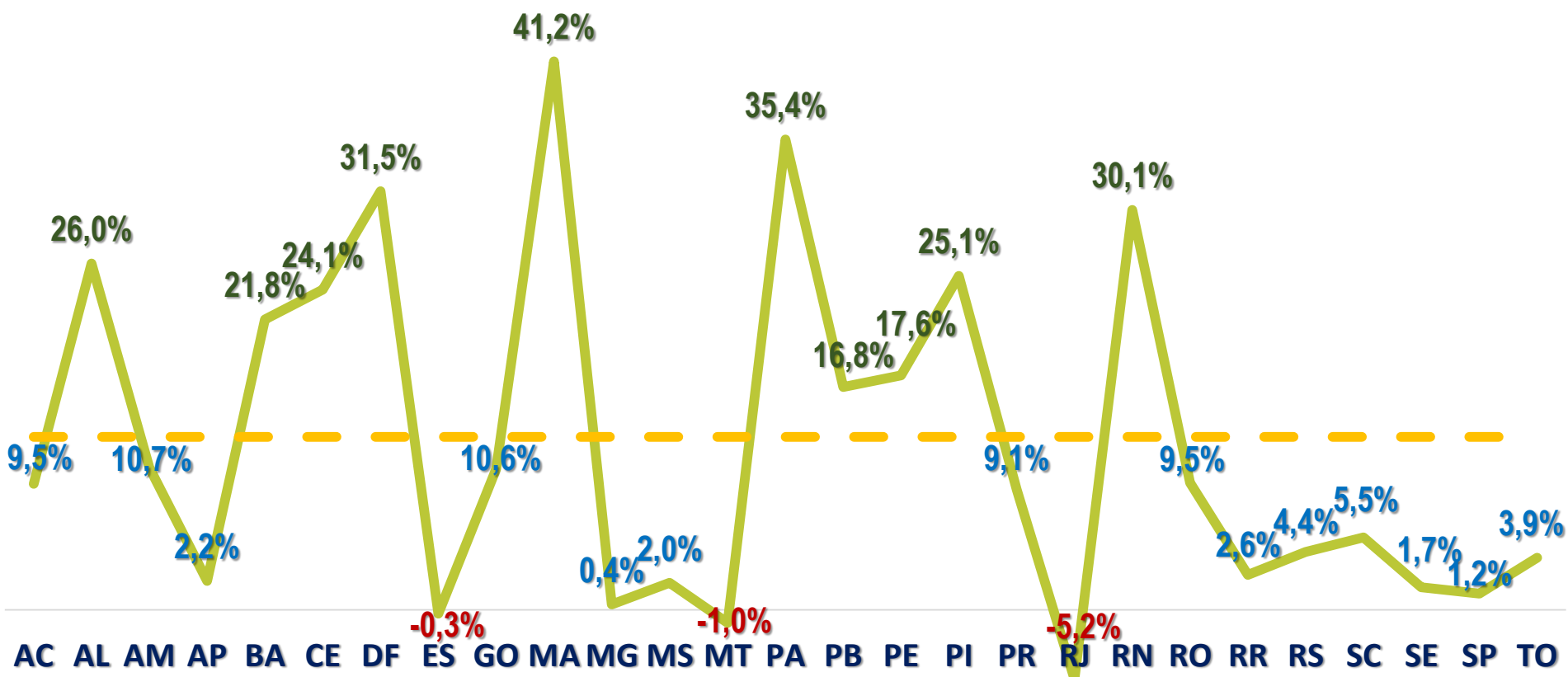
Exemplos – perdas com o fundeb

Município	Receita destinada ao Fundo Contábil Estadual	Receita com o Fundeb	Perda com o Fundeb
Alto Paraguai – MT	1.874.399,73	1.643.200,42	- 231.199,31
Balsa Nova – PR	4.857.480,55	4.375.458,01	- 482.022,54
Adelândia – GO	1.575.434,43	396.073,93	- 1.179.360,50
Arambaré – RS	1.982.316,73	1.008.497,87	- 973.818,86
Cabixi – RO	2.136.161,36	1.704.108,27	- 432.053,09

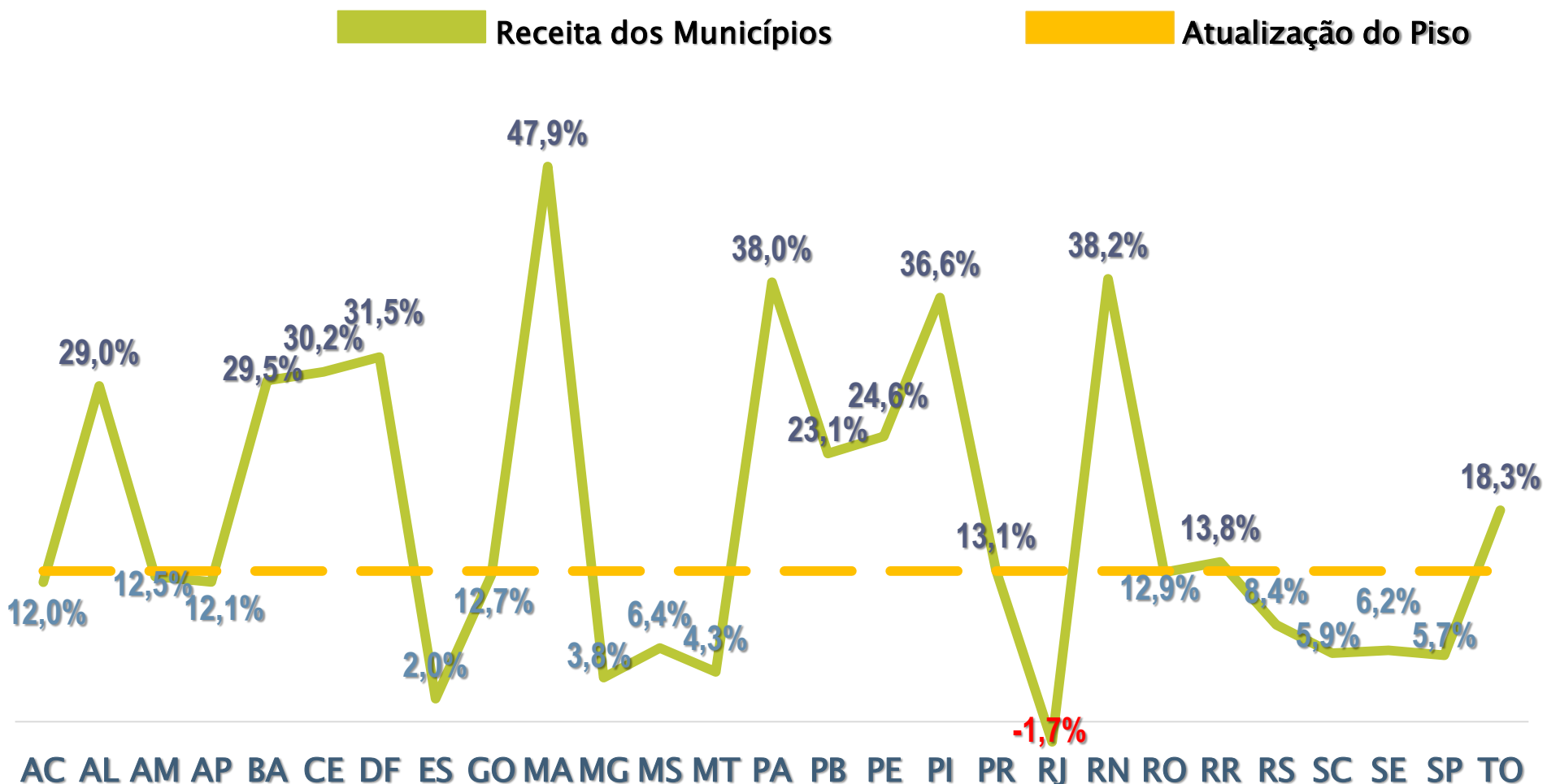
Receita Fundeb 2014 X 2015 – janeiro a abril

Receita dos Estados

Atualização do Piso



Receita Fundeb 2014 X 2015 – janeiro a abril



O que pode acontecer . . .

1. Se proposta do governo através do PL 3776/208 (INPC) tivesse sido aprovada o piso em 2015 estaria em **R\$ 1.356,93**
 2. Undime, CNTE e Campanha apresentaram em 2013 uma proposta alternativa: **50% do crescimento médio dos fundos contábeis estaduais acrescidos pelo INPC**
 3. Se não for aprovada uma lei criando mecanismo eficiente e compatível, o valor do piso em 2016 será de **R\$ 2.162,00**
-



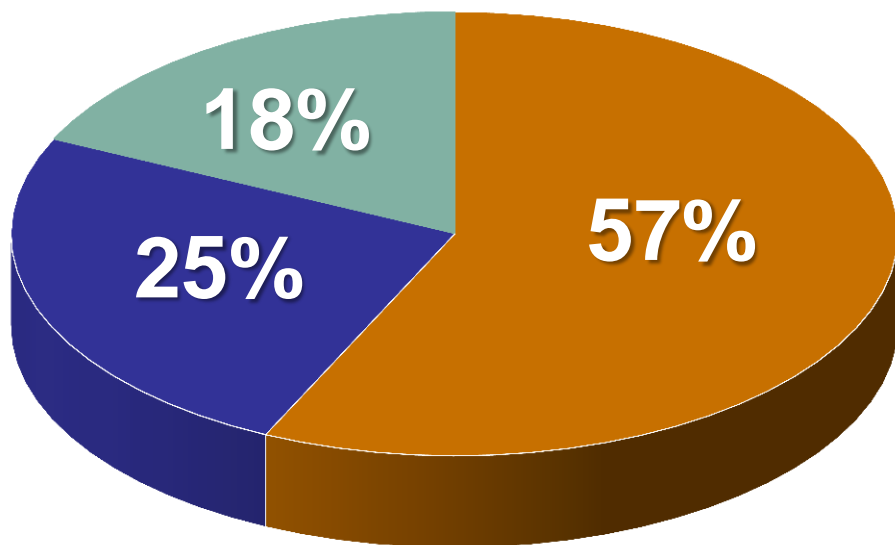
A realidade do Brasil . . .

- ✓ **Situação atual de financiamento da educação poderá provocar efeitos indesejáveis: não cumprimento das metas do PNE e achatamento das carreiras dos profissionais da educação**
 - ✓ **Educação municipal precisa de uma nova sistemática de financiamento**
-



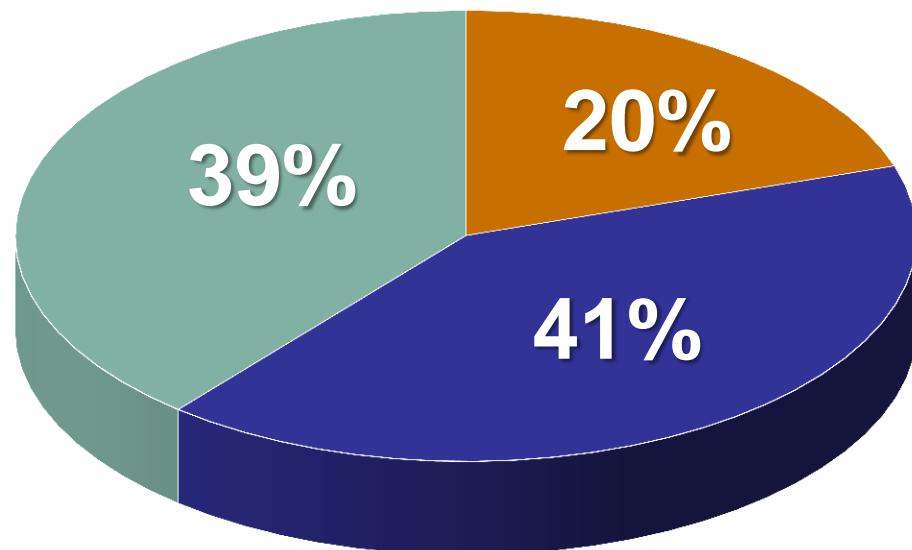
Realidade de financiamento da educação municipal enfrenta limitações advindas da sistemática de arrecadação e destinação de recursos.

Arrecadação



■ UNIÃO ■ ESTADOS ■ MUNICÍPIOS

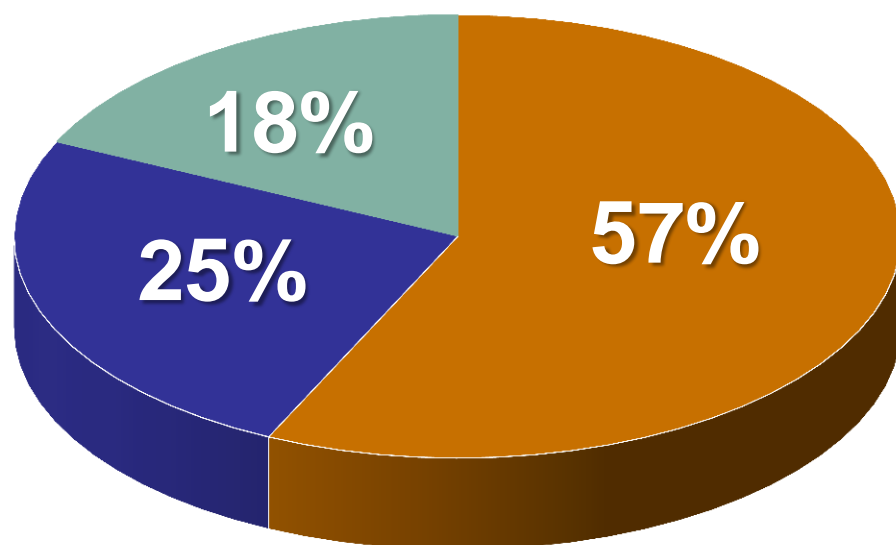
Investimento em Educação



■ UNIÃO ■ ESTADOS ■ MUNICÍPIOS

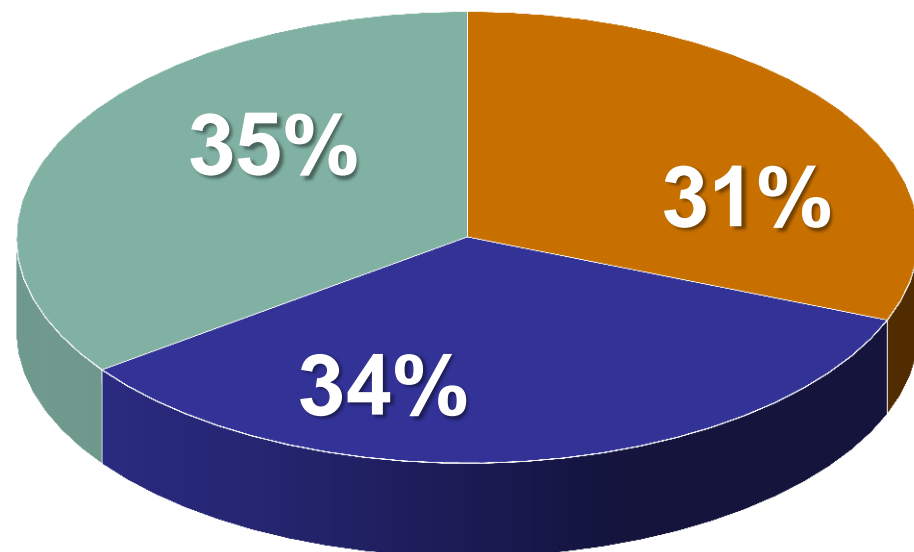
Realidade a partir da implementação do CAQi.

Arrecadação



■ UNIÃO ■ ESTADOS ■ MUNICÍPIOS

Investimento em Educação



■ UNIÃO ■ ESTADOS ■ MUNICÍPIOS



Obrigado!

Carlos Eduardo Sanches

undimenacional@undime.org.br

www.undime.org.br

<https://www.facebook.com/undime>

<https://twitter.com/undime>

<https://www.youtube.com/user/undimenac>

