



Instituto Nacional
de Estudos e Pesquisas
Educacionais Anísio Teixeira

Saeb 2021

Audiência Pública da Comissão de Educação

Anderson Soares Furtado Oliveira

Diretor de Avaliação da Educação Básica Substituto

Brasília | DF | 24 de maio de 2021

MINISTÉRIO DA
EDUCAÇÃO



PÁTRIA AMADA
BRASIL
GOVERNO FEDERAL

Contextualização

- Propósito
- Composição
- Relevância
- Características
- Visão Geral

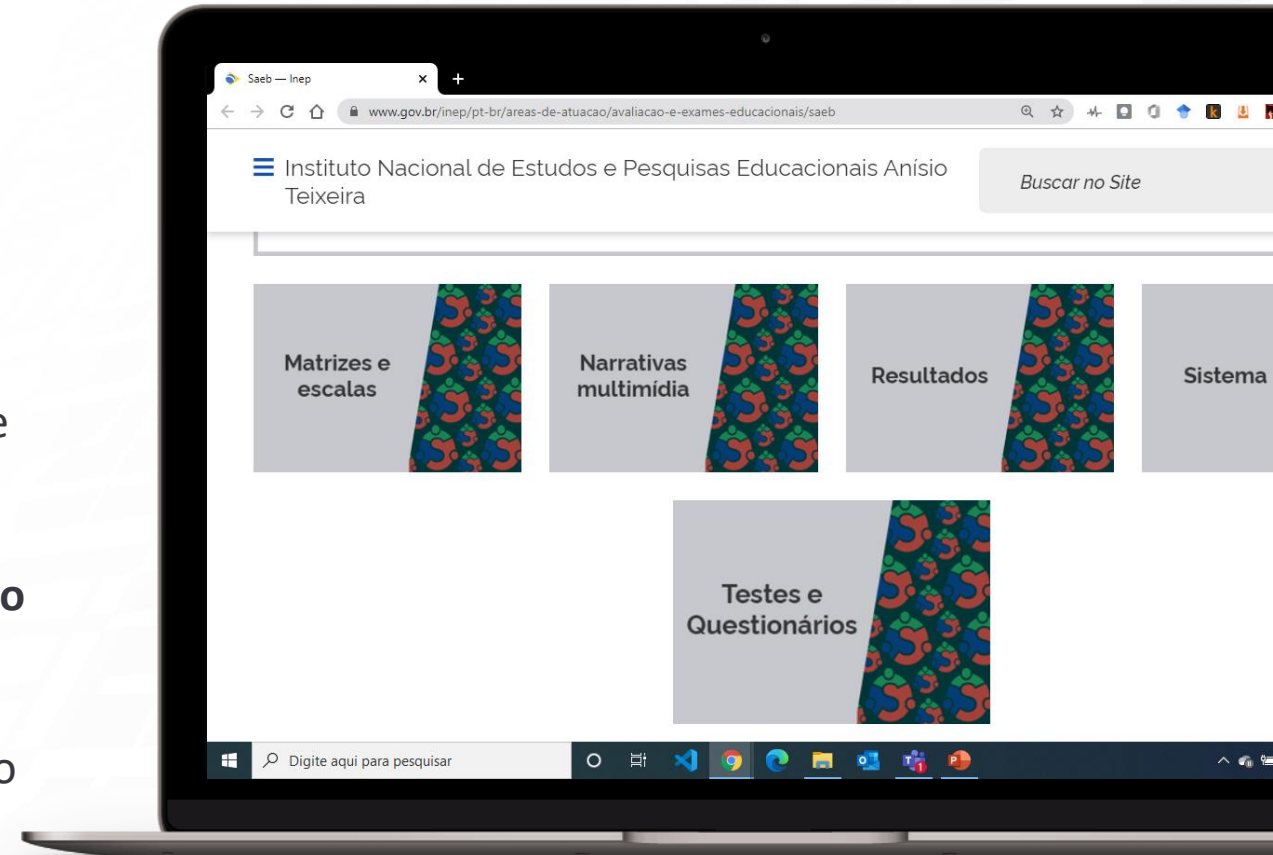


Sistema de Avaliação da Educação Básica (Saeb) é uma **avaliação externas** em larga escala composta por testes cognitivos e de questionários que permitem ao Inep realizar o monitoramento de dimensões importantes da **qualidade da educação básica** brasileira oferecida pelas redes de ensino e sistemas educacionais.





- **Monitoramento contextualizado** da educação básica brasileira.
- Produz uma longa série histórica dos fatores da qualidade educacional.
- Os resultados do Saeb são utilizadas no cálculo do Índice de Desenvolvimento da Educação Básica (**Ideb**).
- Produz indicadores que orientam ações de **planejamento do MEC e das redes de ensino**.
- Contribui com dados confiáveis para o acompanhamento social da evolução dos sistemas educacionais.





- **Periodicidade:** Bienal.
- **Escala do Saeb:** descreve o nível de proficiência desenvolvido em determinadas competências e habilidades.
- **Componentes curriculares ou áreas do conhecimento avaliados:** tradicionalmente língua portuguesa e matemática. No 9º ano do Ensino Fundamental também há testes para ciências da natureza e ciências humanas.
- **Comparabilidade:** A metodologia utilizada no Saeb permite **desde 1995** que se compare o desempenho das redes e escolas ao longo do tempo.
- **Abrangência:** Censitária para 5º, 9º anos EF e 3ª/4ª séries EM (LP e MT) das escolas públicas. Amostral para 2º ano EF e 9º ano EF (CH e CN) e para 5º, 9º anos EF e 3ª/4ª séries EM (LP e MT) das escolas privadas. (conforme aplicação 2019).

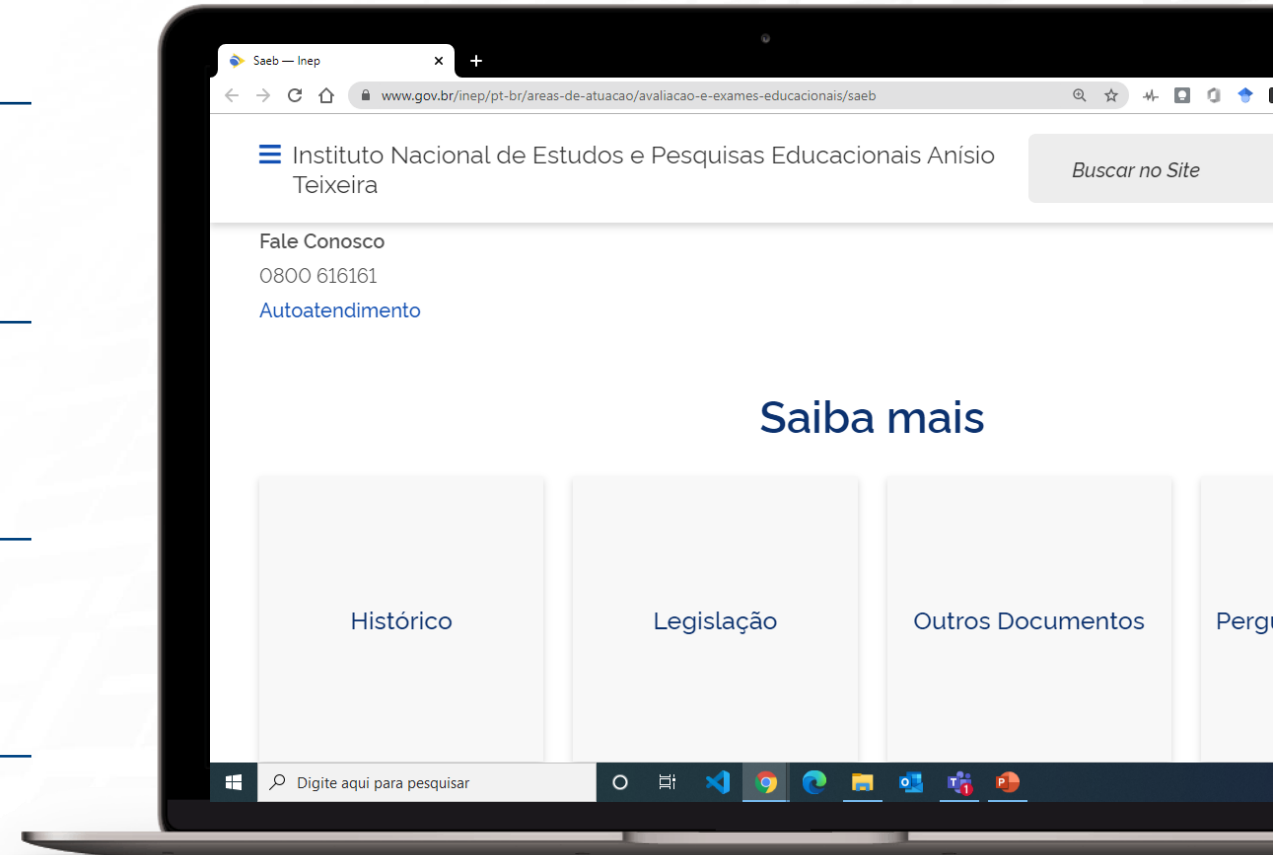
7,3 milhões de alunos

15 mil aplicadores

250 mil salas de aula

Abrangência nacional

Custo em 2019: R\$ 240 milhões





Planejamento Saeb 2021

- Desafios e soluções da aplicação do Saeb 2021
- Marcos do cronograma

Desafios	Soluções
<ul style="list-style-type: none">• Taxa de participação de 80% de escolas/municípios e estados• Taxa máxima de perda amostral (aplicações 2º ano EF e 9º ano EF (CH e CN))• Checagem de amostras (2º e 9º EF/CN e CN), pois sem escolas em aulas presenciais a partir de julho/agosto, há riscos de não ser possível checar as amostras• Contratação de instituição aplicadora, gráfica e distribuição com transparência.• Ambiente com sigilo e biossegurança que garantisse a integridade dos colaboradores e das provas.• Ambiente com biossegurança que garantisse a integridade dos professores e estudantes.• Agendamento de aplicação provas.	<ul style="list-style-type: none">• Checagem das amostras e aumentar o tamanho da amostra prevendo maior tolerância às perdas• Inclusão da responsabilidade de checagem da amostra no contrato da instituição aplicadora, a fim de diminuir o tempo de checagem para manter a data de aplicação.• O MEC, por meio da Secretaria Executiva, está coordenando os alinhamentos junto aos órgãos de controle e com parceiros estratégicos, especialmente com Undime e Consed.• Utilização de ferramentas de criptografia, de segurança de equipamentos e de protocolos de biossegurança para garantir integridade das provas• Inclusão dos professores do ensino básico na lista de categorias prioritárias para vacinação do Ministério da Saúde (Plano Nacional de Operacionalização da Vacinação Contra a Covid-19).• Ampliação do período de aplicação de provas para assegurar a integridade dos professores e estudantes durante a aplicação (validar com redes).• Realização de contato individualizado por telefone com cada diretor escolar.

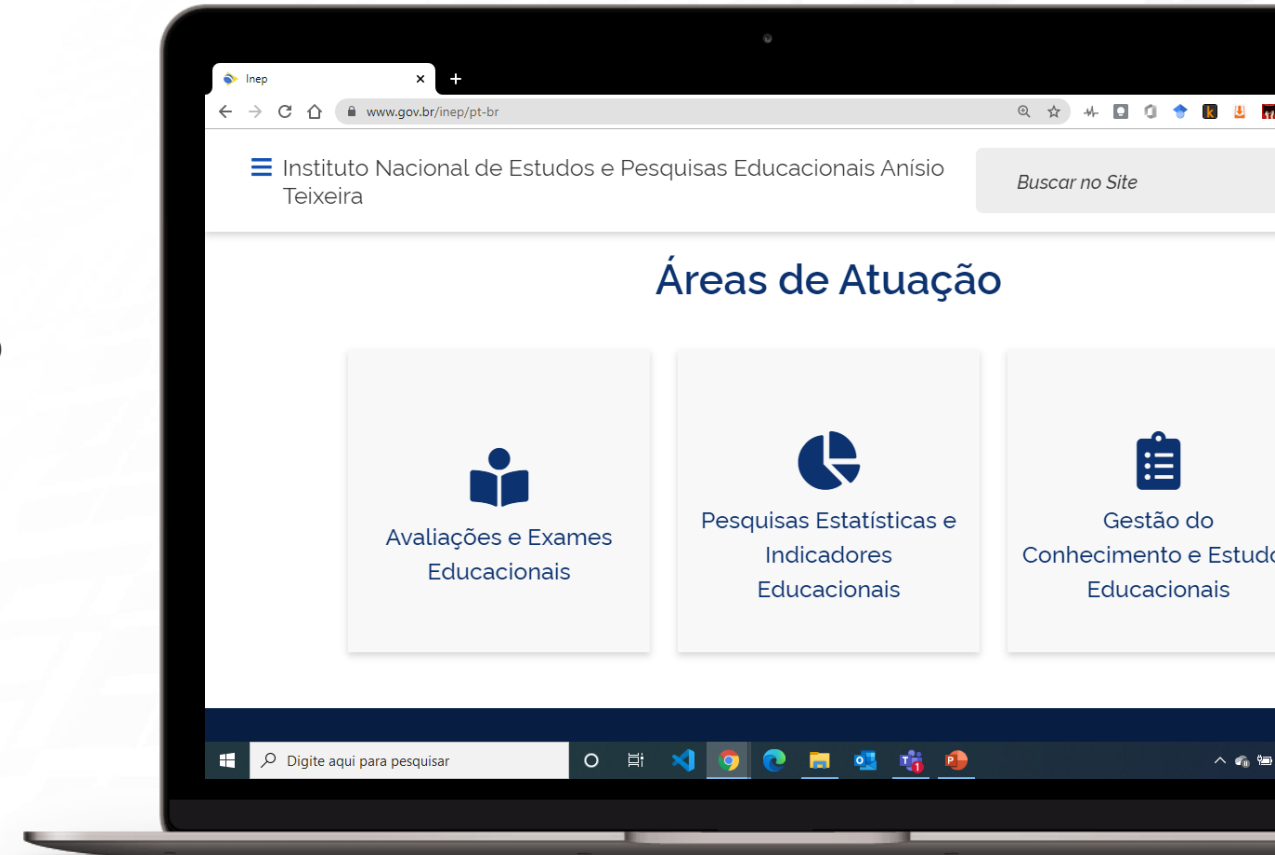
Tarefa	Previsão (mês/2021)											
	1	2	3	4	5	6	7	8	9	10	11	12
Preparação técnico-pedagógica dos instrumentos (provas e questionários)					■	■	■	■				
Divulgação do resultado preliminar do Censo da Educação Básica – Base de dados de aplicação do Saeb								■				
Operação logística de impressão, manuseio e distribuição de provas									■	■		
Aplicação de provas											■	■

Agenda

- Sistema Nacional de Avaliação Educacional



- Formulação, avaliação e monitoramento de políticas educacionais.
- Discussão de um modelo nacional para a avaliação, com previsão de atuação federal, estadual e municipal. informações educacionais nas três esferas de governo.
- Fomento à implementação de políticas locais de avaliação
- Governança de dados educacionais; e o acesso e uso facilitado dos dados e evidências entre os entes federados.



Confira o portal gov.br/inep e siga nossas redes sociais



Facebook

@Inep.oficial



YouTube

@Inep_oficial



Instagram

@Inep_oficial



Twitter

@Inep_oficial



Flickr

@Inep_Oficial

FALE CONOSCO

0800 616161

Autoatendimento

CONTATOS

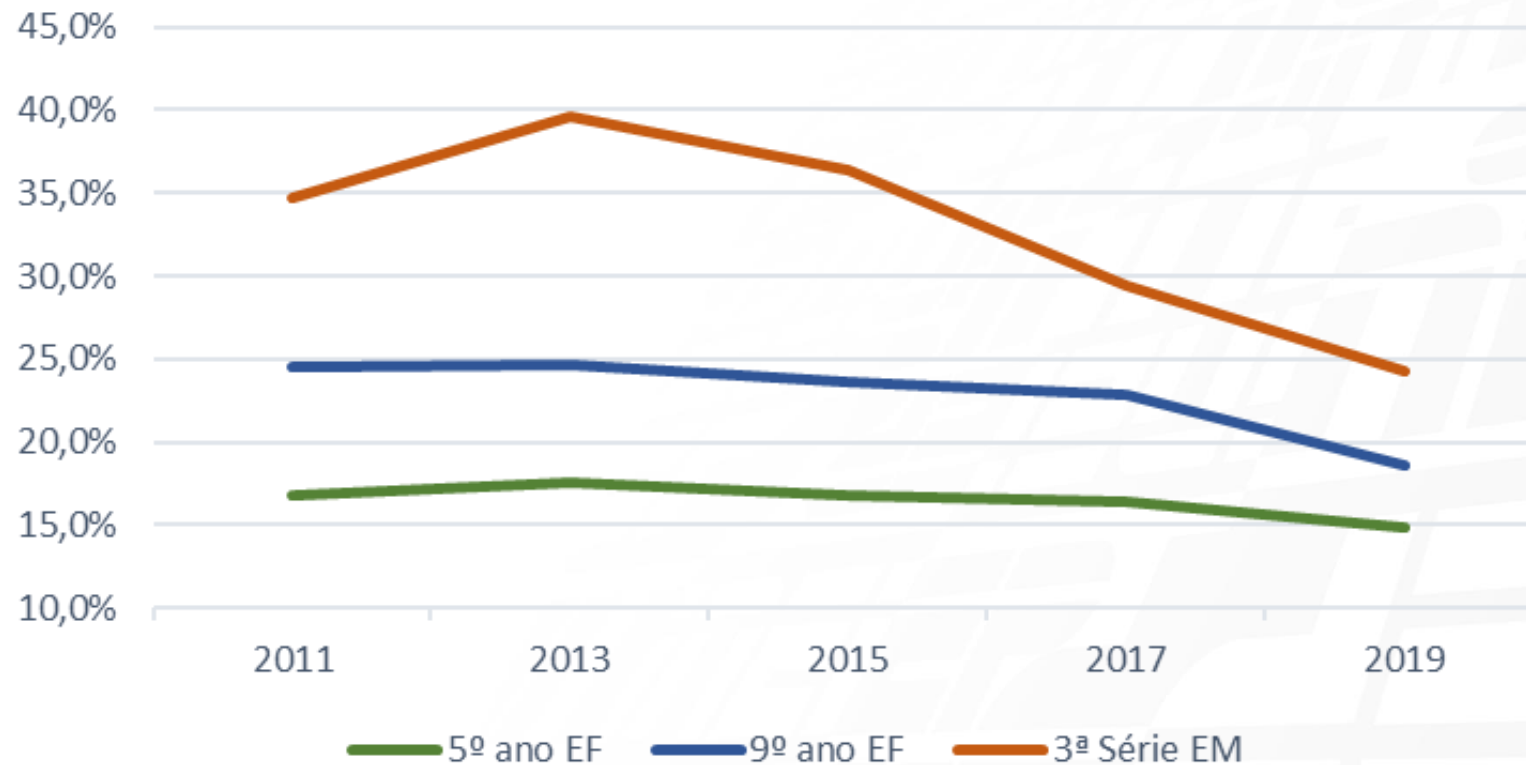
61 2022 3301

Gabinete.daeb@inep.gov.br

Série	ano	Previsto	Presente	Válido	Perda	Perda %
2º ano EF	2019	85.788	73.286	72.994	12.794	14,9%
	2011	2.806.522	2.334.517	2.334.055	472.467	16,8%
5º ano EF	2013	2.524.125	2.081.998	2.080.624	443.501	17,6%
	2015	2.497.431	2.077.488	2.076.685	420.746	16,8%
	2017	2.624.019	2.196.508	2.193.242	430.777	16,4%
	2019	2.594.743	2.215.429	2.207.713	387.030	14,9%
	2011	2.703.136	2.039.807	2.039.683	663.453	24,5%
9º ano EF	2013	2.720.588	2.049.245	2.048.961	671.627	24,7%
	2015	2.419.376	1.847.277	1.847.096	572.280	23,7%
	2017	2.341.459	1.808.122	1.806.656	534.803	22,8%
	2019	2.402.595	1.959.015	1.955.995	446.600	18,6%
	2011	108.297	70.688	70.682	37.615	34,7%
3ª Série EM	2013	131.958	79.779	79.774	52.184	39,5%
	2015	114.225	72.734	72.723	41.502	36,3%
	2017	1.966.507	1.390.994	1.388.413	578.094	29,4%
	2019	1.862.940	1.412.383	1.410.438	452.502	24,3%

Fonte: Elaborado por Daeb/Inep com base nos dados históricos do Saeb.

Perda percentual - Saeb



Fonte: Elaborado por Daeb/Inep com base nos dados históricos do Saeb.



Obrigado!