

***AUDIÊNCIA PÚBLICA***  
***Comissão de Desenvolvimento***  
***Urbano***  
***Câmara dos Deputados***

*Brasília, 18 de Novembro de 2014*

**CAIXA**

GOVERNO FEDERAL  
**BRASIL**  
PAÍS RICO É PAÍS SEM POBREZA



# PRESIDÊNCIA

```
graph TD; A[PRESIDÊNCIA] --- B[VP HABITAÇÃO  
922 profissionais/42%]; A --- C[VP OPERAÇÕES CORPORATIVAS  
133 profissionais/6%]; A --- D[VP GOVERNO  
1.115 profissionais/52%];
```

## VP HABITAÇÃO

922 profissionais/42%

## VP OPERAÇÕES CORPORATIVAS

133 profissionais/6%

## VP GOVERNO

1.115 profissionais/52%

**CAIXA**

GOVERNO FEDERAL  
**BRASIL**  
PAÍS RICO E PAÍS SEM POBREZA.

# Carreira Profissional – Arquitetos/Engenheiros

VICE PRESIDÊNCIA

MACRO-ATIVIDADE

**VP Habitação**

Atendimento, estratégia e produtos para os clientes pessoa física e jurídica do segmento habitação

**VP Governo**

Gerir produtos e serviços de Governo, estudando e analisando as necessidades dos clientes governamentais e provendo produtos e serviços adequados

**VP Operações Corporativas**

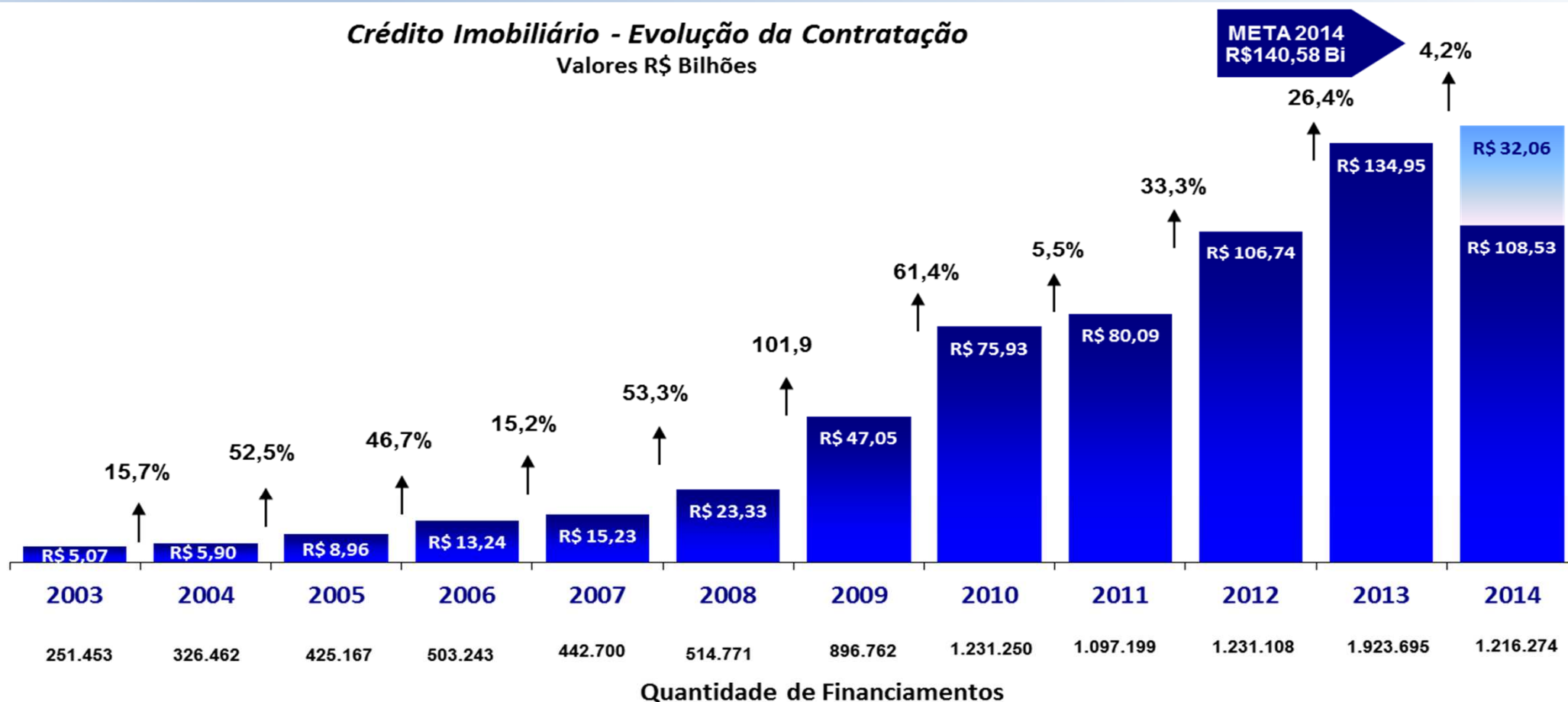
Fornecimento e manutenção de infraestrutura, bens, serviços e segurança e consolidação das atividades comuns, promovendo uniformização e ganho de escala

**CAIXA**

GOVERNO FEDERAL  
**BRASIL**  
PAÍS RICO E PAÍS SEM POBREZA.

# Atuação CAIXA – Habitação

**Crédito Imobiliário - Evolução da Contratação**  
Valores R\$ Bilhões



Posição: 11 NOV 2014

# Atuação CAIXA – Minha Casa Minha Vida 1 e 2

	CONTRATADO	EM PREPARAÇÃO	UNIDADES EM OBRAS	UNIDADES CONCLUÍDAS	UNIDADES ENTREGUES
<b>TOTAL MCMV</b>	<b>3.596.777</b>	<b>466.047</b>	<b>1.037.245</b>	<b>2.093.485</b>	<b>1.812.847</b>
<b>FAIXA 1</b>	<b>1.659.580</b>	<b>243.046</b>	<b>724.031</b>	<b>692.503</b>	<b>576.012</b>
FAR	1.297.164	180.234	579.559	537.371	482.231
ENTIDADES + RURAL	195.483	40.204	71.263	84.016	44.140
ABAIXO DE 50 MIL (Min. Cidades)	166.933	22.608	73.209	71.116	49.641
<b>FAIXA 2</b>	<b>1.494.994</b>	<b>113.852</b>	<b>202.097</b>	<b>1.179.045</b>	<b>1.080.210</b>
<b>FAIXA 3</b>	<b>442.203</b>	<b>109.149</b>	<b>111.117</b>	<b>221.937</b>	<b>156.625</b>

Unidades Habitacionais  
Posição: Balanço 15 SET 2014

**CAIXA**

GOVERNO FEDERAL  
**BRASIL**  
PAÍS RICO E PAÍS SEM POBREZA.

# Atuação CAIXA – Programas de Governo

## RECURSOS APLICADOS – GOVERNO E HABITAÇÃO 2013

<b>Benefícios Sociais</b>	<b>R\$ 26,5 bilhões</b>
<b>Benefícios ao trabalhador</b>	<b>R\$ 179,7 bilhões</b>
<b>Habitação</b>	<b>R\$ 135,7 bilhões</b>
<b>Agricultura</b>	<b>R\$ 0,98 bilhões</b>
<b>Educação e desporto</b>	<b>R\$ 1,9 bilhões</b>
<b>Saneamento</b>	<b>R\$ 11,3 bilhões</b>
<b>Infraestrutura</b>	<b>R\$ 33,2 bilhões</b>
<b>Saúde</b>	<b>R\$ 2,2 bilhões</b>
<b>TOTAL</b>	<b>R\$ 391,5 bilhões</b>

# CAIXA – Ampliação de Rede de Atendimento

PRODUTO/GESTÃO	QUANTIDADE/OCUPAÇÃO CAIXA
Abertura de agências, PAE e Salas não Contíguas	4,0 mil agências e PA e 29,4 mil máquinas distribuídas nos postos e salas de autoatendimento, além da agência-barco e 18 caminhões-agência
Construção, reforma e ampliação de edifícios administrativos	Aproximadamente 110 edifícios administrativos
Construção, reforma e ampliação de edifícios especiais para <i>Datacenters</i>	5 <i>datacenters</i> e 1 em construção
Manutenção preditiva, preventiva e corretiva de todo o parque de imóveis de uso da CAIXA	Aproximadamente 4.000 imóveis de uso/4,1 milhões de metros quadrados Gastos com Manutenção e Conservação de Bens em 2013: 809 milhões

Fonte: GEINP/CAIXA e <http://www20.caixa.gov.br/Lists/PresentationGallery/Minuta%20Press%20Release%20CAIXA%202013.pdf>

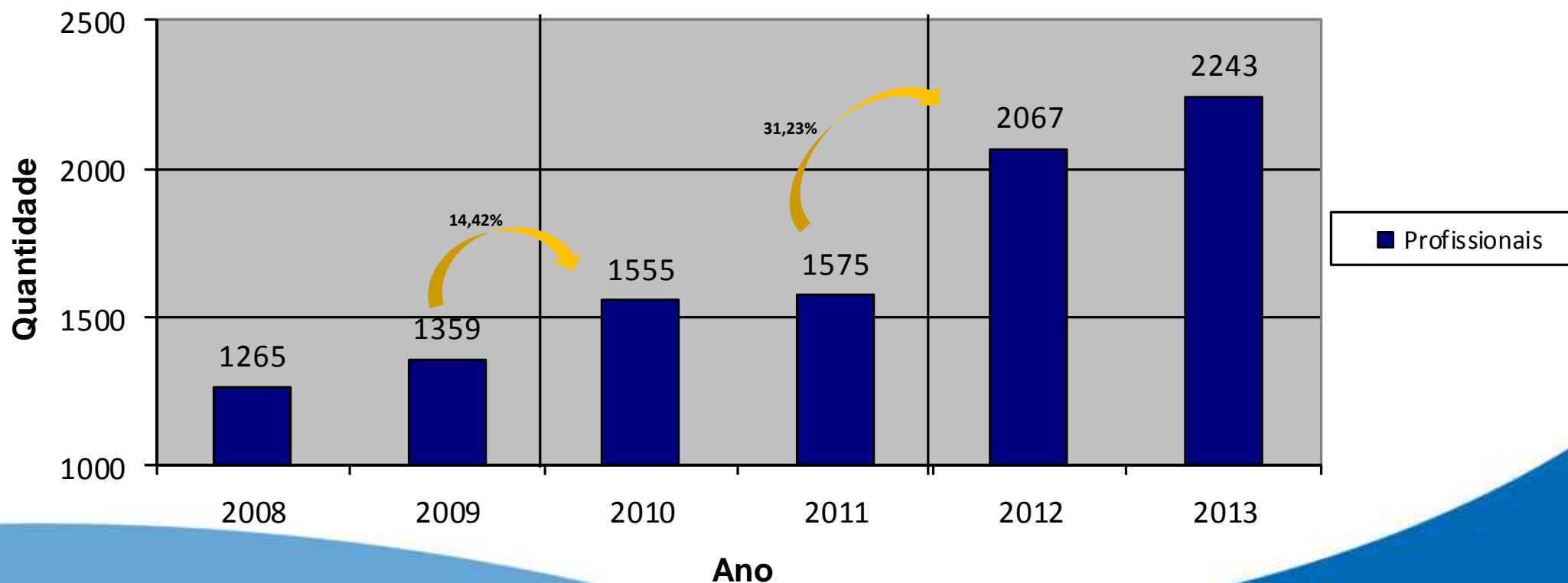
**CAIXA**

GOVERNO FEDERAL  
**BRASIL**  
PAÍS RICO E PAÍS SEM POBREZA.



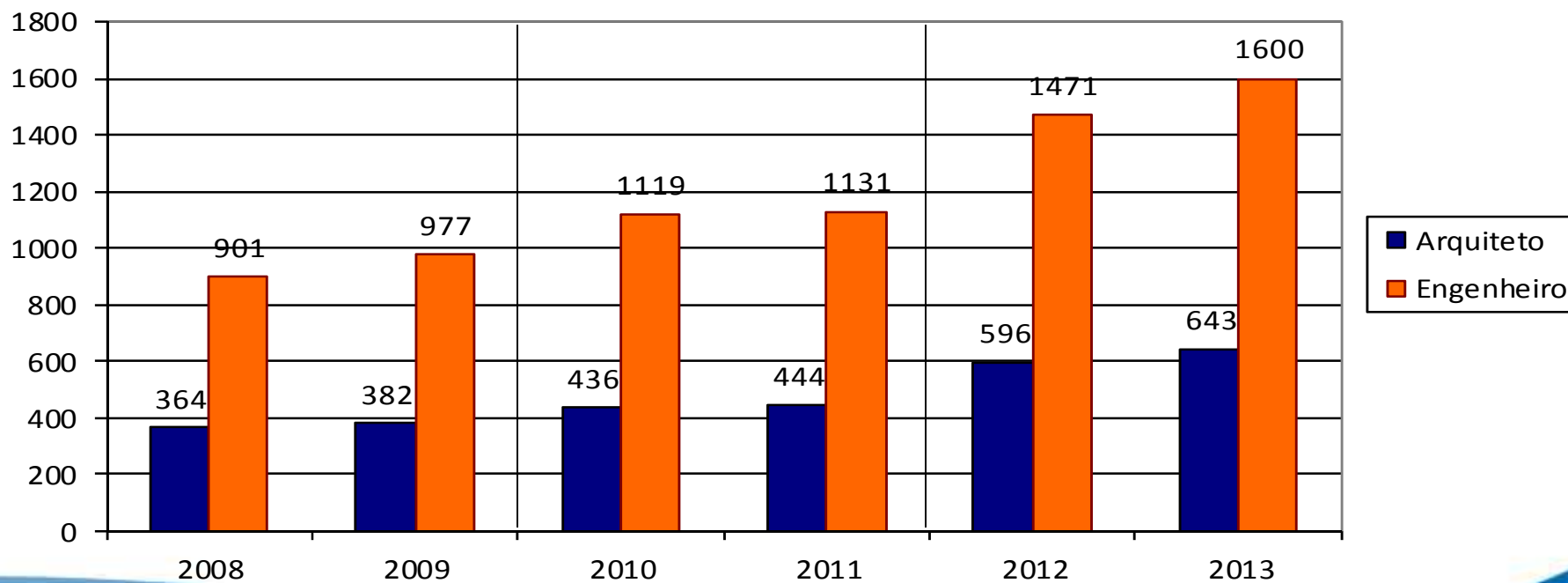
# Evolução das Contratações: Período 2008 a 2013

## Engenheiros e Arquitetos CAIXA



# Evolução das Contratações: Período 2008 a 2013

## Quadro de Pessoal CAIXA Quantitativo de Arquitetos e Engenheiros



# Concurso Vigente – Engenheiro 2013

MACROPOLOS	POLOS	LISTA GERAL	CANDIDATOS COM DEFICIÊNCIA	TOTAL DE VAGAS	APROVADOS			ADMITIDOS	
					GERAL	PCD	TOTAL	GERAL	PCD
CENTRO OESTE	Distrito Federal	21	2	23+CR	55	0	55	16	0
	Goiás	0	0	CR	10	0	10	1	0
	Mato Grosso	2	1	3+CR	15	0	15	3	0
	Mato Grosso do Sul	2	1	3+CR	15	2	17	4	1
SUDESTE	Espírito Santo	0	0	CR	12	2	14	0	0
	Minas Gerais	1	1	2+CR	34	2	36	3	1
	Rio de Janeiro	3	1	4+CR	40	1	41	7	0
	São Paulo	6	1	7+CR	50	2	52	11	0
	Campinas	0	1	1+CR	15	1	16	3	0
	Bauru	8	1	9+CR	35	1	36	12	0
SUL	Paraná	0	0	CR	22	0	22	0	0
	Rio Grande do Sul	14	1	15+CR	55	0	55	23	0
	Santa Catarina	0	1	1+CR	19	1	20	4	1

VAGAS

**68**

ADMITIDOS

**89**

Validade de 2 anos a partir de 08/10/2013 (publicação no DOU)

Do total de 68 vagas indicadas no Edital, já foram contratados 87 engenheiros.

**CAIXA**

GOVERNO FEDERAL  
**BRASIL**  
PAÍS RICO E PAÍS SEM POBREZA.

# Concurso Vigente – Engenheiro 2014

Validade de 2 anos a partir de 27/06/2014

MACROPOLOS	POLOS	TOTAL DE VAGAS	APROVADOS			ADMITIDOS	
			GERAL	PCD	TOTAL	GERAL	PCD
NORTE/NORDESTE	NORTE	1+CR	29	0	29	0	0
	NORDESTE	1+CR	112	4	116	0	0

G O V E R N O F E D E R A L



PAIS RICO É PAIS SEM POBREZA

**CAIXA**