



Observatório Nacional dos Direitos à Água e ao Saneamento

OS IMPACTOS DA PRIVATIZAÇÃO DA COMPANHIA DE SANEAMENTO BÁSICO DO ESTADO DE SÃO PAULO - SABESP

***Comissão de Desenvolvimento Urbano – CDU
Câmara dos Deputados***

18 de outubro de 2023

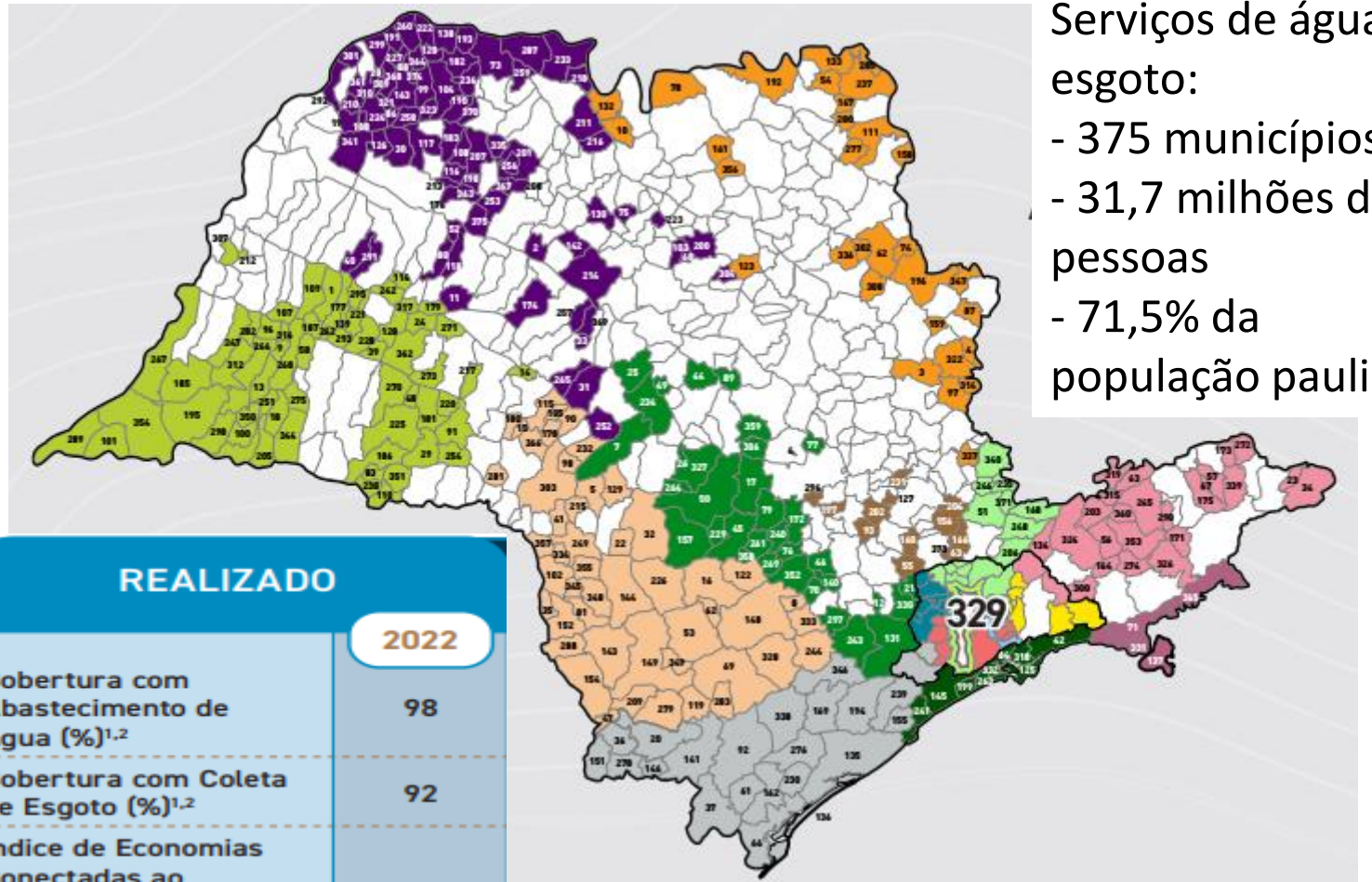


PRINCÍPIOS

- **Defesa do saneamento básico e do acesso à água como direito social e da função do Estado na sua promoção;**
- **Construção e fortalecimento da prestação dos serviços de saneamento básico de natureza pública, baseada nos princípios de solidariedade, equidade, universalidade, integralidade com participação e controle social;**
- **Produção de pensamento crítico socialmente referenciado sobre água e saneamento básico.**

A SABESP ...

- Fundação em 1973.
- Empresa de economia mista sob controle acionário do Estado de São Paulo (50,3% das ações) e 49,7% nas Bolsas de São Paulo e Nova Iorque.
- Maior empresa de saneamento das Américas e terceira maior do mundo.
- Em 2022, investiu R\$ 5,4 bilhões, lucrou R\$ 3,1 bilhões e **repassou R\$ 436 milhões de dividendos ao Estado.**
- Receita anual da SABESP (R\$23,5 bi) equivale a 1/3 da receita do município de São Paulo.



Serviços de água e esgoto:

- 375 municípios
- 31,7 milhões de pessoas
- 71,5% da população paulista

REALIZADO	
	2022
Cobertura com Abastecimento de Água (%) ^{1,2}	98
Cobertura com Coleta de Esgoto (%) ^{1,2}	92
Índice de Economias Conectadas ao Tratamento de Esgotos (%) ^{1,3}	83
Novas Ligações de Água (mil)	183,5
Novas Ligações de Esgoto (mil)	226,5
IPDt (litros/ligação/dia)	249



A SABESP E A UNIVERSALIZAÇÃO


- **Metas de universalização** (Art. 11-B, Lei nº 11.445/2007): 99% da população deve ter acesso a água potável e 90% a coleta e tratamento de esgotos **até 31/12/2033**.
- **Hoje, 310 municípios SABESP estão universalizados** (297 com menos de 100 mil habitantes).
- Abastece com água potável 30 milhões de pessoas e coleta os esgotos de 28 milhões.
- Quantas pessoas ainda estão sem atendimento? (*)
 - 700 mil pessoas para abastecimento de água;
 - 2,5 milhões para coleta de esgotos;
 - 5,2 milhões para tratamento de esgotos.

() Fontes: Relatório de Sustentabilidade SABESP 2022 e Censo IBGE 2022*

POR QUE PRIVATIZAR?

NARRATIVA DO GOVERNO DE SP

FATOS REAIS



POR QUE PRIVATIZAR?

NARRATIVA DO GOVERNO DE SP

AMPLIAR INVESTIMENTOS PARA R\$ 66 BILHÕES E ANTECIPAR UNIVERSALIZAÇÃO PARA 2029

FATOS REAIS

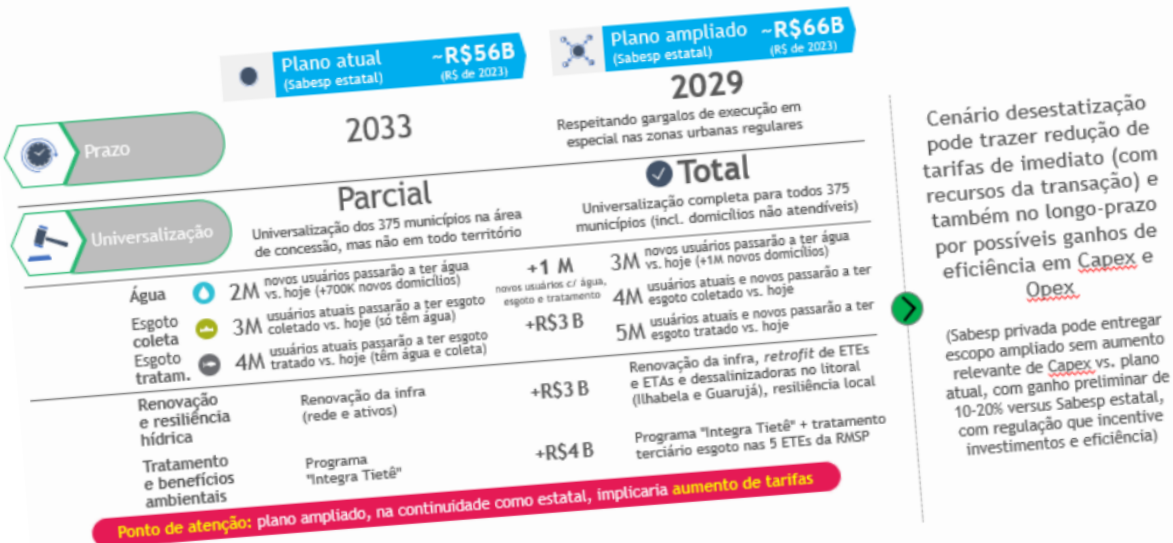
1) Agência reguladora (ARSESP) atestou capacidade econômico-financeira de investir R\$ 56 bilhões para universalizar os serviços de água e esgotos em todos os municípios e também renovar, automatizar e aprimorar instalações e sistemas.

2) Investimentos adicionais de R\$ 10 bilhões: não há informações sobre sua base ou composição. É número especulativo.

3) Contratos de grandes cidades e maiores investimentos (São Paulo, Guarulhos, Osasco, Diadema) já exigem 100% de cobertura de água e esgotos tratados até 2029.

4) Possui capacidades técnica e financeira para antecipar a meta de 2033 para 2029.

Figura 19 – Comparação Planos de Investimentos



Fonte: BCG

POR QUE PRIVATIZAR?

NARRATIVA DO GOVERNO DE SP

AMPLIAR INVESTIMENTOS PARA R\$ 66 BILHÕES PARA ATENDER:

- *ÁREAS “IRREGULARES” URBANAS;*
- *ÁREAS RURAIS, INDÍGENAS E QUILOMBOLAS;*
- *MAIS UM MILHÃO DE PESSOAS.*

950 mil pessoas em áreas rurais
43.300 indígenas (18.000 na Capital)
9.700 quilombolas (2.245 em Eldorado)

FATOS REAIS

- 1) **ÁREAS “IRREGULARES”** (favelas, palafitas, ocupações em áreas de preservação ambiental, etc.) exigem ações de prefeituras para urbanização, remoções, reassentamentos e regularização fundiária.
- 2) **ÁREAS “IRREGULARES” SÃO SANEADAS À MEDIDA EM QUE HOUVER INICIATIVA DAS PREFEITURAS PARA URBANIZAÇÃO, ETC.**
- 3) **ÁREAS RURAIS:** contrato de serviços de água e esgotos deve ser elaborado com base em plano municipal que contemple todas as áreas atendíveis, inclusive com estudo de viabilidade técnica e econômico-financeiro (Lei 11.445/2007, artigo 11, incisos I e II).
- 4) **É ILEGAL INCLUIR EM CONTRATO OS TERRITÓRIOS PERIFÉRICOS, RURAIS, INDÍGENAS E QUILOMBOLAS SEM PLANEJAMENTO PRÉVIO!**

POR QUE PRIVATIZAR?

NARRATIVA DO GOVERNO DE SP

REDUZIR TARIFA DE IMEDIATO, COM SUSTENTABILIDADE AO LONGO DO TEMPO.

PARTE DOS RECURSOS DA VENDA DA SABESP SERÁ UTILIZADA PARA REDUZIR A TARIFA, SEM PREJUDICAR O CAIXA DA EMPRESA NEM OS ACIONISTAS.

GANHO DE EFICIÊNCIA: DESNECESSÁRIA LICITAÇÃO PARA CONTRATAÇÕES

FATOS REAIS

- 1) Péssimo exemplo de gestão pública: destinar recursos de capital para alocar como despesas na forma de subsídio a empresa privada
- 2) Hoje a Sabesp repassa ao Estado centenas de milhões de reais por ano.
- 3) Não é sustentável, pois subsidiará durante um ou dois anos e depois haverá sucessivos reequilíbrios econômico-financeiros dos contratos.
- 4) É vender a casa própria para morar de aluguel em mansão por dois anos...
- 5) Contratações não serão por melhor alternativa de técnica e preço, justificando revisões tarifárias!



TARIFAS: SABESP E OUTRAS EMPRESAS

EMPRESA	GESTÃO	LOCALIDADE	CATEGORIA RESIDENCIAL	10.000 litros/mês ÁGUA + ESGOTO (R\$)	PERCENTUAL DE ACRÉSCIMO SOBRE TARIFA SÃO PAULO/SP (%)
SABESP	ESTATAL	SÃO PAULO/SP	COMUM	71,70	
			SOCIAL	22,38	
			VULNERÁVEL	17,06	
		FRANCA/SP	COMUM	64,60	-10,0%
			SOCIAL	20,13	-10,0%
			VULNERÁVEL	15,36	-10,0%
SANASA	MUNICIPAL	CAMPINAS/SP	COMUM	102,45	42,9%
			SOCIAL	24,25	8,4%
SANEPAR	ESTATAL	CURITIBA/PR	COMUM	104,59	45,9%
			SOCIAL	22,60	1,0%
AGEA ÁGUAS DE GUARIROBA	PRIVADA	CAMPO GRANDE/MS	COMUM	134,37	87,4%
			SOCIAL	60,95	172,3%
IGUÁ ÁGUAS DE CUIABÁ	PRIVADA	CUIABÁ/MT	COMUM	82,08	14,5%
			SOCIAL	41,23	84,2%
AGEA ÁGUAS DO RIO	PRIVADA	RIO DE JANEIRO/RJ	COMUM	97,70	36,3%
			SOCIAL	45,30	102,4%
IGUÁ	PRIVADA	RIO DE JANEIRO/RJ	COMUM	111,97	56,2%
			SOCIAL	45,32	102,5%
ÁGUAS DO BRASIL RIO+SANEAMENTO	PRIVADA	RIO DE JANEIRO/RJ	COMUM	98,14	36,9%
			SOCIAL	45,30	102,4%

**TARIFA SOCIAL DAS EMPRESAS PRIVADAS NO RIO DE JANEIRO
É 102,4% MAIOR QUE A DA SABESP NA CIDADE DE SÃO PAULO!!**



POR QUE **NÃO** PRIVATIZAR?

GOVERNO DE SP ESCONDE QUE:

- *SABESP É COMPETITIVA → Em maio/23, venceu licitação de saneamento em Olímpia/SP.*
- *SABESP possui GRAU DE INVESTIMENTO que nenhuma outra empresa de saneamento possui.*
- *SABESP possui capacidade e experiência comprovadas para antecipar universalização, sanear territórios periféricos e rurais.*
- *DISPONIBILIDADE HÍDRICA NA REGIÃO METROPOLITANA DE SÃO PAULO É A PIOR DO BRASIL (179 m³/hab.ano) → Qual será a prioridade na próxima crise hídrica: reduzir consumo ou aumentar o lucro?*
- *É POSSÍVEL REDUZIR TARIFAS COM EXTENSÃO DE PRAZO CONTRATUAL → Estatal SANEPAR pactuou com 250 municípios paranaenses o aditamento de prazo até 2048.*
- *SABESP atende 870 mil famílias com tarifa social.*



POR QUE NÃO PRIVATIZAR?

- **Direito Humano à Água e ao Saneamento somente será garantido por meio de empresas públicas.**
- **Saneamento tem relação direta com saúde pública.**
- **Programas sociais (“Água Legal” e “Se Liga na Rede”) poderão ser descontinuados.**
- **Estado perde fortíssimo instrumento de política de saneamento para apoiar técnica e economicamente os demais 245 municípios paulistas.**
- **Venda da SABESP fortalecerá oligopólio do saneamento nacional.**

**PRIVATIZAR A SABESP
É UM GRANDE RISCO PARA A POPULAÇÃO,
O DESENVOLVIMENTO, A SAÚDE PÚBLICA
E O MEIO AMBIENTE!**



Observatório Nacional dos Direitos à Água e ao Saneamento



ASSOCIAÇÃO DOS PROFISSIONAIS
UNIVERSITÁRIOS DA SABESP – APU

Amauri Pollachi

<https://ondasbrasil.org/contato/>

<https://ondasbrasil.org/>



<https://www.instagram.com/ondas.observatorio/>



<https://www.youtube.com/@ONDASObservatoriadoSaneamento/videos>



<https://www.facebook.com/ondas.observatorio>