



BANCO DO NORDESTE  
Ações e  
Resultados



# Pertinho de você, tem ação BNB



**Instituição financeira múltipla**, sociedade de economia mista, de capital aberto, com 69 anos de atuação.



**Maior banco de desenvolvimento regional da América Latina.**



**Maior programa de microcrédito produtivo orientado do Brasil.**



Administra o **Fundo Constitucional de Financiamento do Nordeste (FNE)**.

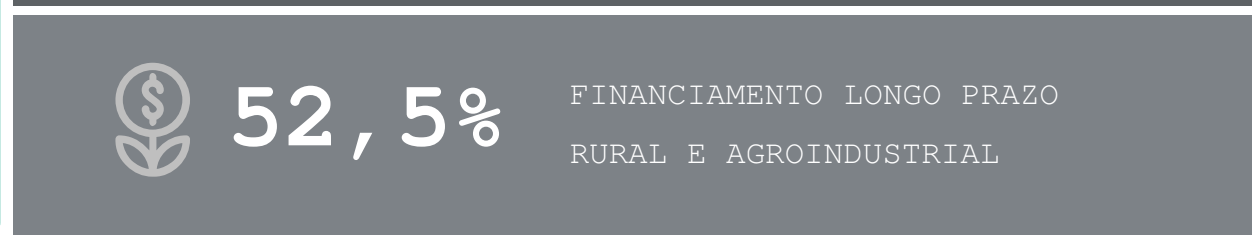



Primeiro banco público a criar um **hub de inovação**.



**Escritório Técnico de Estudos Econômicos do Nordeste (ETENE)**.

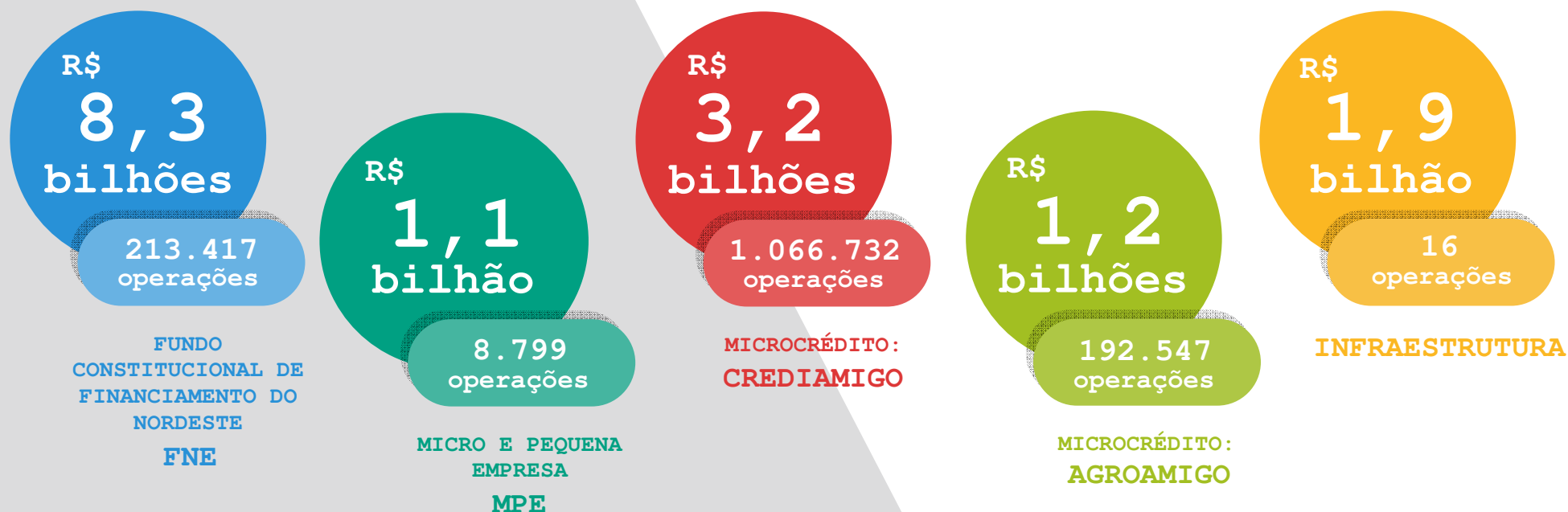
# Sobre o Banco do Nordeste



Fontes: BNB/Clientes Ativos (Dezembro/2021). Longo Prazo - SISBACEN/BCB e BNB/S440 (Dezembro/2021). Observações sobre os dados: Abrange a área de atuação do Banco do Nordeste, contemplando a Região Nordeste e norte dos Estados de MG e ES; Os dados do SISBACEN contemplam bancos comerciais e bancos múltiplos com carteira comercial; Os financiamentos do FNE (exceto infraestrutura) foram acrescidos aos dados do BNB e do BCB; Não inclui financiamentos para habitação e infraestrutura.

# Principais resultados em 2022

▪ Posição: ABRIL 2022

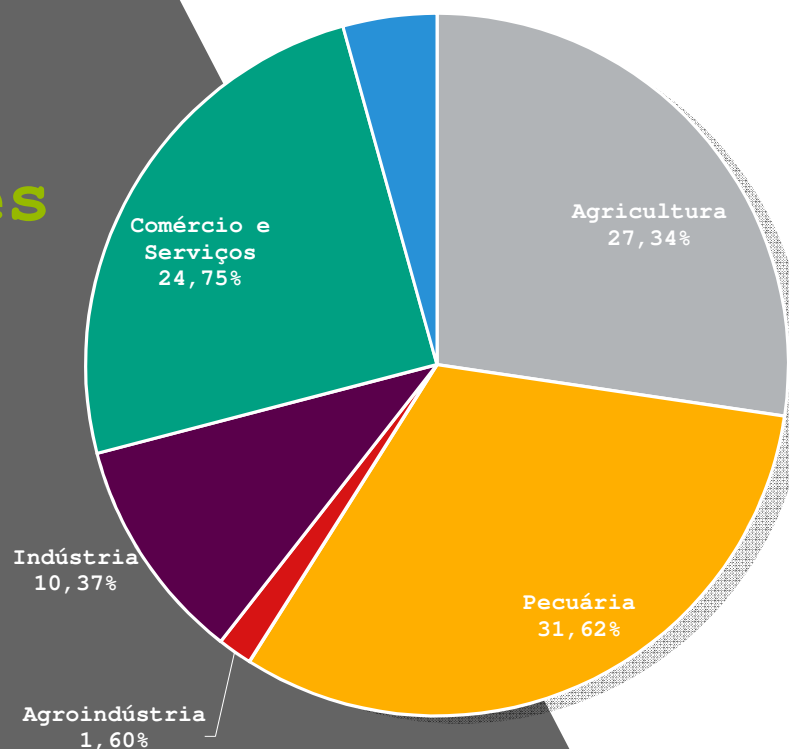


# Contratações: R\$ 6,3 bilhões\*

■ POSIÇÃO: ABRIL 2022

## Contratações por Setor

\*Exceto: Infraestrutura, Saneamento e Logística e Pessoa Física: R\$ 1.987,1 milhões



R\$  
milhões



**Agricultura**

1.736,

3



**Pecuária**

2.008,

0



**Agroindústria**

101,3



**Indústria**

658,8



**Comércio e Serviços**

1.571,

7



**Turismo**

274,2

# FNE – Aplicações em infraestrutura

Período de 2019 a ABR/2022

Distribuição por Matriz e Localização Geográfica

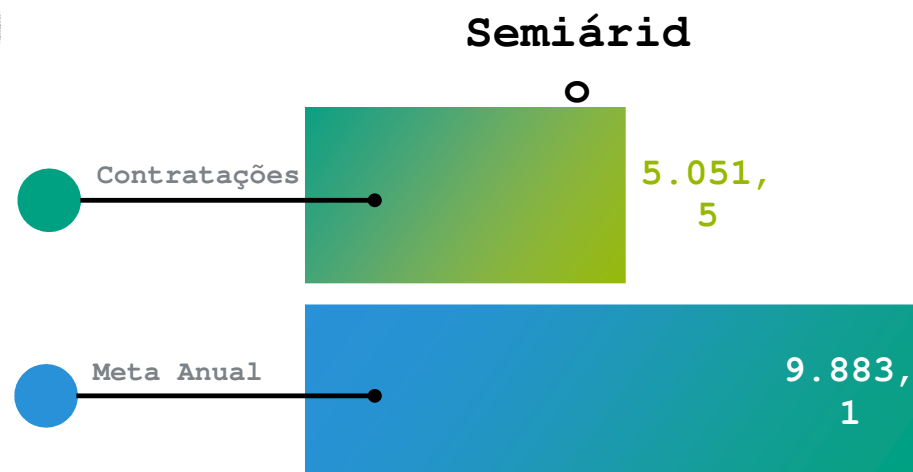
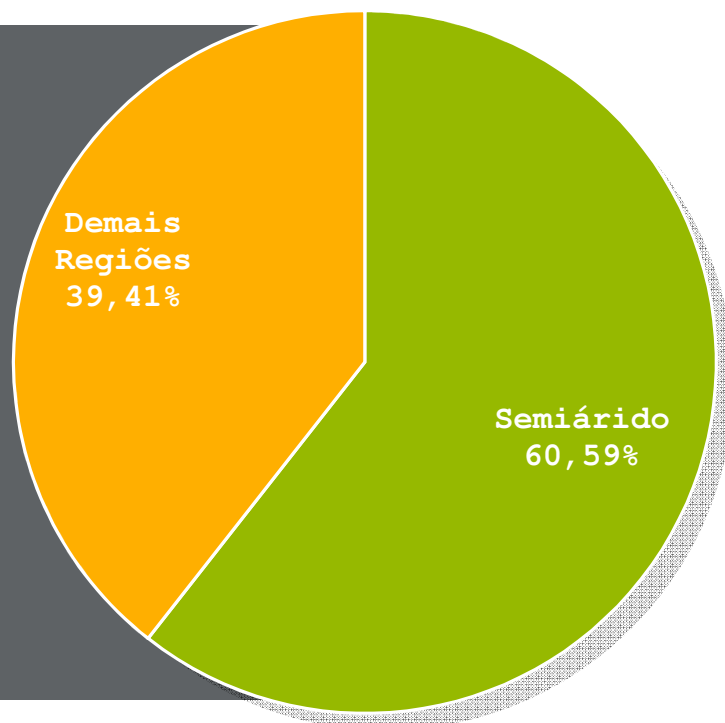
Matriz Legenda Mapa	Valor (R\$ mi)	%	
Eólica	12.535,0	44,9	●
Fotovoltaica	8,0	20,0	●
Transmissão de Energia	5.582,6	13,4	●
Distribuição de Energia	3.743,4	8,9	●
Comunicações	2.497,7	3,0	●
Aeroportuário	842,5	2,9	●
Saneamento Básico	817,8	1,6	●
Logística – Portuário	438,7	3,1	●
Rodovias ou Ferrovias	863,2	2,2	●
<b>Total Aplicado</b>		<b>100,0</b>	



Elaboração: Célula de Programas de Financiamento  
 Fonte: Banco de Estratagem Mensais/Ambiente de Negócios Corporate e Estruturação de Operações

# Contratações FNE: R\$ 8,3 bilhões

■ POSIÇÃO: ABRIL 2022 (R\$ MILHÕES)

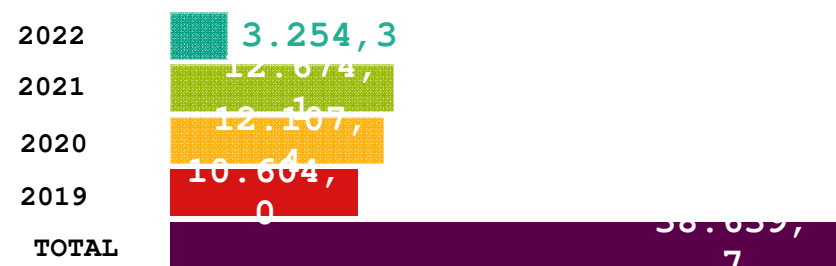


# Crediamigo: R\$ 3,2 bilhões

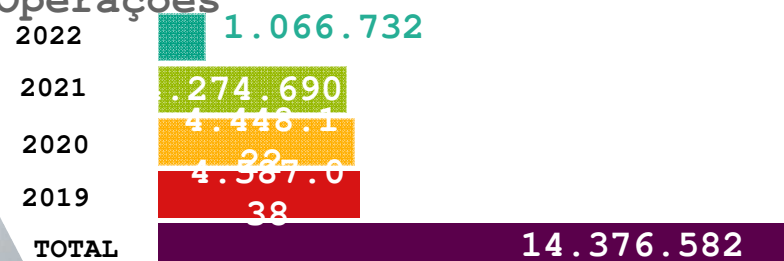
▪ Posição: ABRIL 2022



## Desembolso (R\$ milhões)



## Quantidade de Operações





# Crediamigo: R\$ 2,5 bilhões

■ Posição: ABRIL 2022



2,4  
milhões

clientes  
ativos



R\$ 6,9  
bilhões

carteira  
ativa



67% são  
mulheres

perfil



R\$  
3.049,9

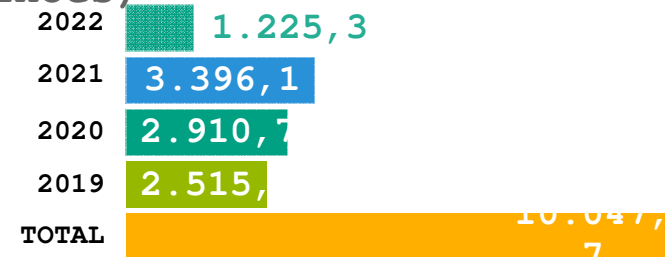
valor médio

# Agroamigo: R\$ 929,1 milhões

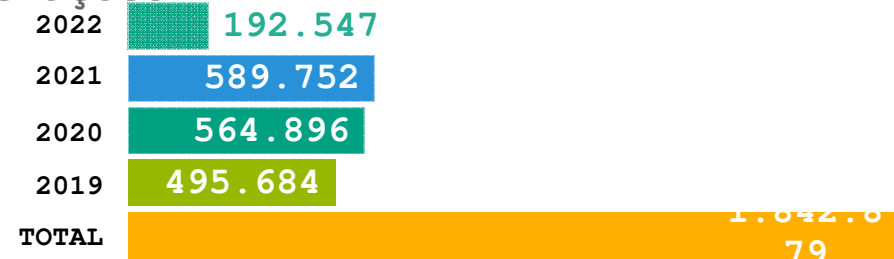
• Posição: ABRIL 2022



## Contratações (R\$ milhões)



## Quantidade de Operações



# Agroamigo: R\$ 929,1 milhões

▪ Posição: ABRIL 2022



1,42  
milhão  
clientes  
ativos



81,9% no  
semiárido  
carteira  
ativa



48,6% são  
mulheres  
perfil



R\$  
6.360,03  
valor médio



# Ações e Resultados 2019 a 2022




# Resultados 2019 a 2022

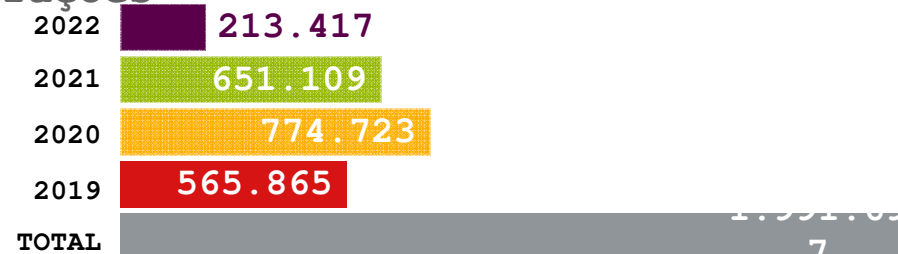
▪ Posição: ABRIL 2022

## ✓ Contratações FNE

### Contratações (R\$ milhões)



### Quantidade de Operações



Em 2020, 581.354 operações, acrescido das operações do Programa Nacional de Microcrédito Produtivo Orientado - PNPMO com 129.775 operações.

# Resultados 2019 a 2022


▪ Posição: ABRIL 2022

## ✔ Contratações s MPE

### Contratações (R\$ milhões)



### Quantidade de Operações



Fonte: FNE e RECIN

Em 2020 incluso as operações PRONAMPE (3.305 operações).

# Resultados 2019 a 2022

▪ Posição: ABRIL 2022

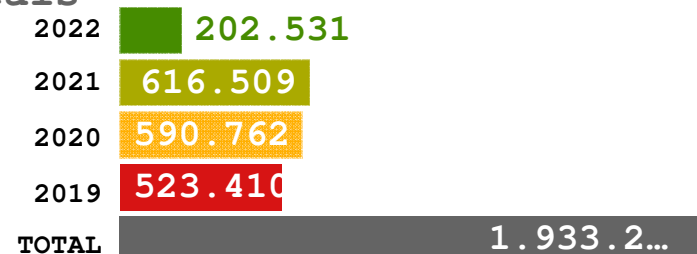
## ✓ Financiamento Rural

- Agronegócio
- Agricultura Familiar

### Contratações Totais (R\$ milhões)



### Quantidade de Operações Totais



Operações referentes ao Agronegócio e Agricultura Familiar.



Obrigado!