

Conheça o
SEST SENAT

Quem **somos?**

SEST SENAT

Fomos criados em **1993** pela Lei 8.706

Transformamos a realidade dos **trabalhadores do transporte** e dos seus dependentes e comunidade

Contribuímos para **e elevar a competitividade** dos transportadores

Oferecemos **educação profissional, serviços de saúde e atividades de esporte, cultura e lazer**

Incentivamos **práticas inovadoras e tecnológicas**
e preparamos para o mercado

SEST SENAT

Onde
estamos?



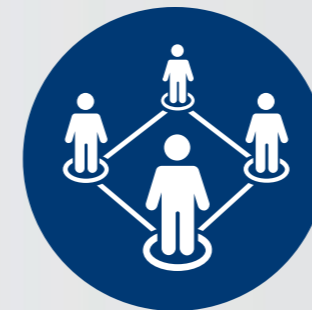
148
Unidades
em todo o
Brasil

Quem atendemos

SEST SENAT



**Trabalhadores
do transporte**



Comunidade



Autônomos



Empresas

Quem
atendemos

Modais



Aéreo



Aquaviário



Ferrovário



Rodoviário

Nosso
negócio

SEST SENAT

Formação e
qualificação de
profissionais
para o mercado
de trabalho



Cursos presenciais
e a distância



Metodologias inovadoras e
equipamentos tecnológicos



Capacitação para atender a
demanda das empresas

Nosso
negócio

Atenção e cuidado
com a saúde
dos trabalhadores e
seus dependentes



Odontologia



Fisioterapia



Psicologia



Nutrição

Resultados 2018

SEST SENAT

Cuidado com saúde e bem-estar

5,3 milhões
de atendimentos
em **2018**

94%
para usuários
do setor



1.451.438

Odontologia



442.515

Fisioterapia



138.793

Psicologia



118.178

Nutrição



850.689

**Campanhas
e palestras**



2.369.203

**Esporte
e lazer**

Resultados 2018

SEST SENAT

Desenvolvimento profissional

5,2 milhões
de atendimentos
em 2018

65%
para usuários
do setor



3.958.212

**Educação
presencial**



492.594

**Educação
a distância**



811.949

**Campanhas
e palestras**

Atendimentos

100%
gratuitos

trabalhadores
do transporte
e seus dependentes

Gestão eficiente

Gestão
centralizada
e eficiente

6,9 mil
empregados
média salarial de
R\$ 3.114,82

96% dos nossos
empregados
estão nas Unidades
Operacionais

Otimização de custos
com unidades de saúde e
aprendizagem integradas

Auditoria interna permanente e uma área
voltada à governança corporativa e
compliance e segurança da informação

[Informações públicas em:
sestsenat.org.br/transparencia](http://sestsenat.org.br/transparencia)

Gestão eficiente e transparente

Valor de bens
móveis e
imóveis

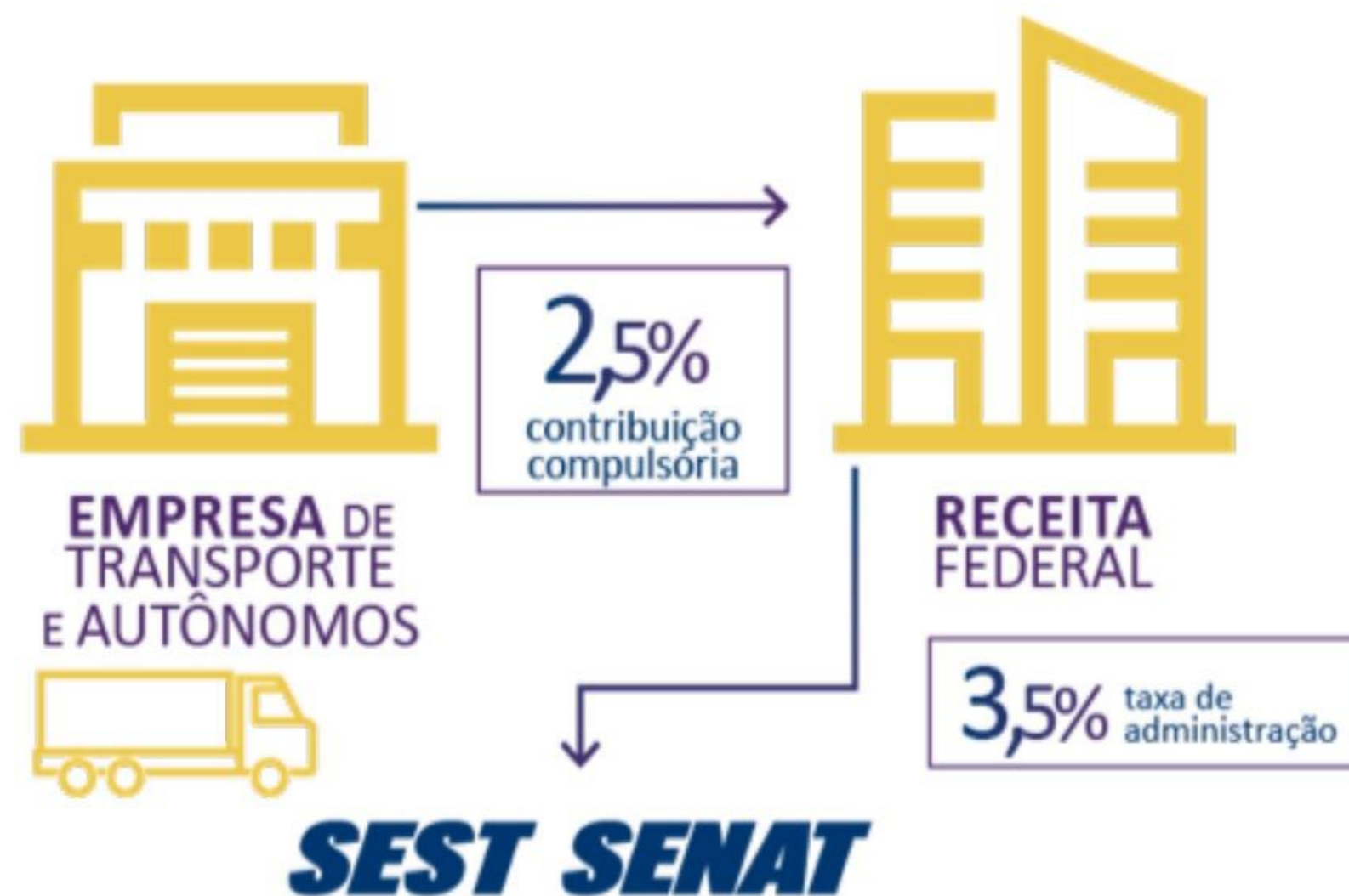
R\$ 2,6
bilhões

SEST R\$ 1,5
bilhão

SENAT R\$ 1,1
bilhão

Informações públicas em:
sestsenat.org.br/transparencia

Produção e arrecadação



Produção e arrecadação

28.030 empresas
contribuintes
em 2018



R\$ 857
milhões

Produção e arrecadação

Dessas, **6.956**
contribuíram com

R\$ 736,1
milhões



86% da
arrecadação

e todas foram atendidas
pelo **SEST SENAT**
(retorno da contribuição
compulsória)

Produção e arrecadação

Outras 12.227
empresas
contribuíram
com

R\$ 74,3
milhões

E possibilitaram o
atendimento de
trabalhadores de
empresas não
contribuintes do setor



831.280
atendimentos >

Custo da
operação:

R\$ 77,8
milhões

(retorno da contribuição
compulsória)

OBS: 8.847 empresas de outros setores/tomadores de serviços contribuíram com R\$ 46,7 milhões.

Desempenho e produtividade

Saúde e qualidade de vida

Indicadores de produtividade 2018

Foram, em
média:

- **1.260** consultas por profissional de saúde
- **882** atendimentos odontológicos por profissional envolvido
- **55** participantes em Campanhas Nacionais por empregado
- **1.154** atendimentos nas principais ações institucionais por empregado

Desempenho e produtividade

Saúde e qualidade de vida

Eficiência financeira

Custo médio dos atendimentos

Consultas de odontologia: **R\$ 106,16**

Consultas de fisioterapia, psicologia, nutrição: **R\$ 67,48**

Campanhas Nacionais: **R\$ 6,03**
(por participante)

Preço médio das consultas no mercado*

Odontologia **R\$ 259,65**

Fisioterapia **R\$ 84,00**

Psicologia **R\$ 283,44**

Nutrição **R\$ 127,32**

* Fonte: Conforme dados publicados nos sites dos conselhos federais.

Desempenho e produtividade

Desenvolvimento profissional

Indicadores de produtividade 2018

Foram, em
média:

- **495** alunos por profissional do SENAT
- **165** alunos em cursos e eventos presenciais por empregado
- **7.037** alunos em cursos a distância por empregado envolvido

Desempenho e produtividade

Desenvolvimento profissional

Eficiência financeira

Custo médio

por hora de treinamento	R\$ 3,65
por aluno de cursos e eventos presenciais	R\$ 94,10
por aluno de cursos a distância	R\$ 1,87
por participante de Campanhas Nacionais	R\$ 5,08

Preço médio dos cursos no mercado*

Presenciais	R\$ 325,16
A distância	R\$ 285,73

* Fonte: Centros de formação profissional disponíveis na internet.

Empregabilidade

186 mil pessoas da comunidade fizeram cursos no **SEST SENAT**



23.393 foram contratadas **por empresas contribuintes**



13.895 pessoas contratadas após curso no **SEST SENAT**



59,4% ÍNDICE DE EMPREGABILIDADE NO SETOR

Impactos reais

Empresas

Eficiência na empresa

Desempenho do empregado

Curso é diferencial para promoção do empregado



85%

- O treinamento do SEST SENAT contribuiu para desenvolver a eficiência da sua empresa



Impactos reais

Empresas

Eficiência na empresa

Desempenho do empregado

Curso é diferencial para promoção do empregado



- Percebeu melhora no desempenho do empregado após o treinamento no SEST SENAT



Impactos reais

Empresas

Eficiência na empresa

Desempenho do empregado

Curso é diferencial para promoção do empregado



84%

- Ter participado de curso ou programa do SEST SENAT é diferencial para o empregado da empresa em uma possível promoção

Impactos reais

Trabalhadores

Conhecimento x crescimento profissional

Cursos x dia a dia



● Conhecimentos adquiridos contribuem para o crescimento profissional

Impactos reais

Trabalhadores

Conhecimento x crescimento profissional

Cursos x dia a dia

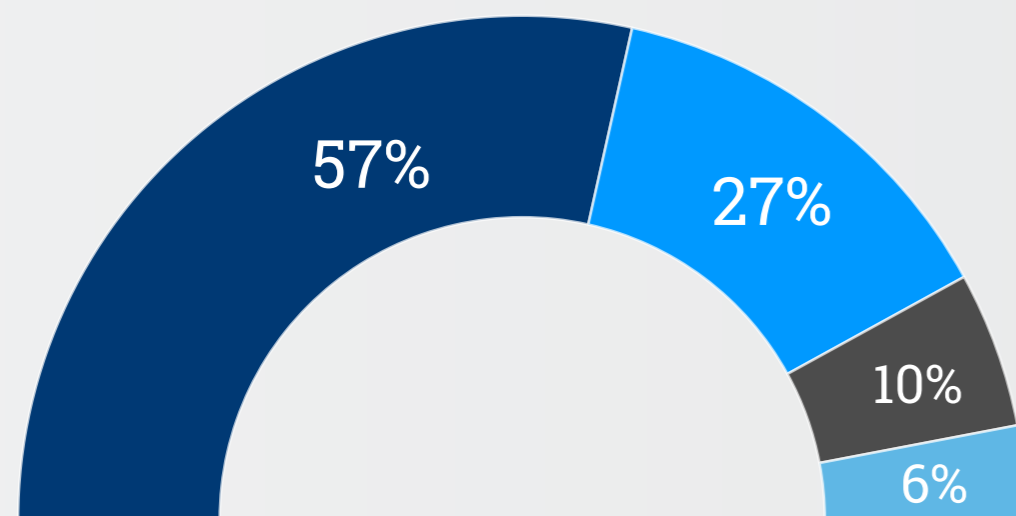


● Cursos contribuem para o dia a dia na profissão

Impactos reais

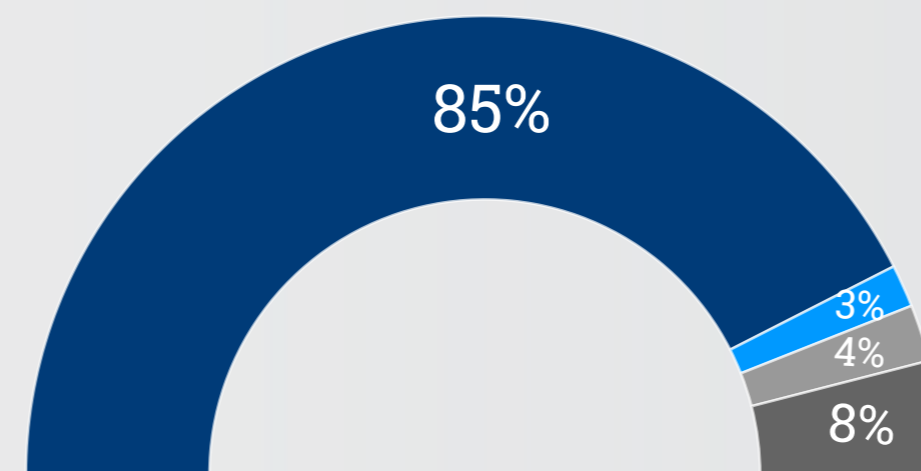
Efetividade

A contribuição paga ao SEST SENAT traz retornos para a empresa



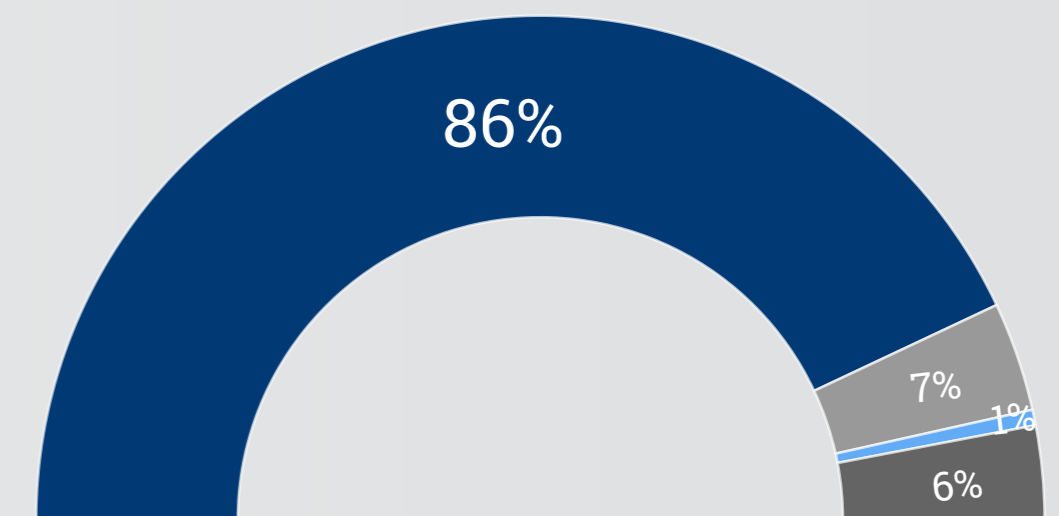
● Sim, totalmente ● Sim, parcialmente ● NS/NR
● Não atende

Os trabalhadores faltam menos por problemas de saúde



● Muito relevante e relevante ● Pouco relevante e irrelevante ● Indiferente
● NS/NR

A continuidade dos serviços gratuitos para os trabalhadores é importante para a empresa



● Sim ● É indiferente ● Não ● NS/NR

Planejamento estratégico
Desenvolvimento
Governança
Impacto
Empregabilidade
Transparência
Eficiência
Relevância
Competitividade
Transporte
Formação profissional
Inovação
Saúde
Simplificação
Gratuidade