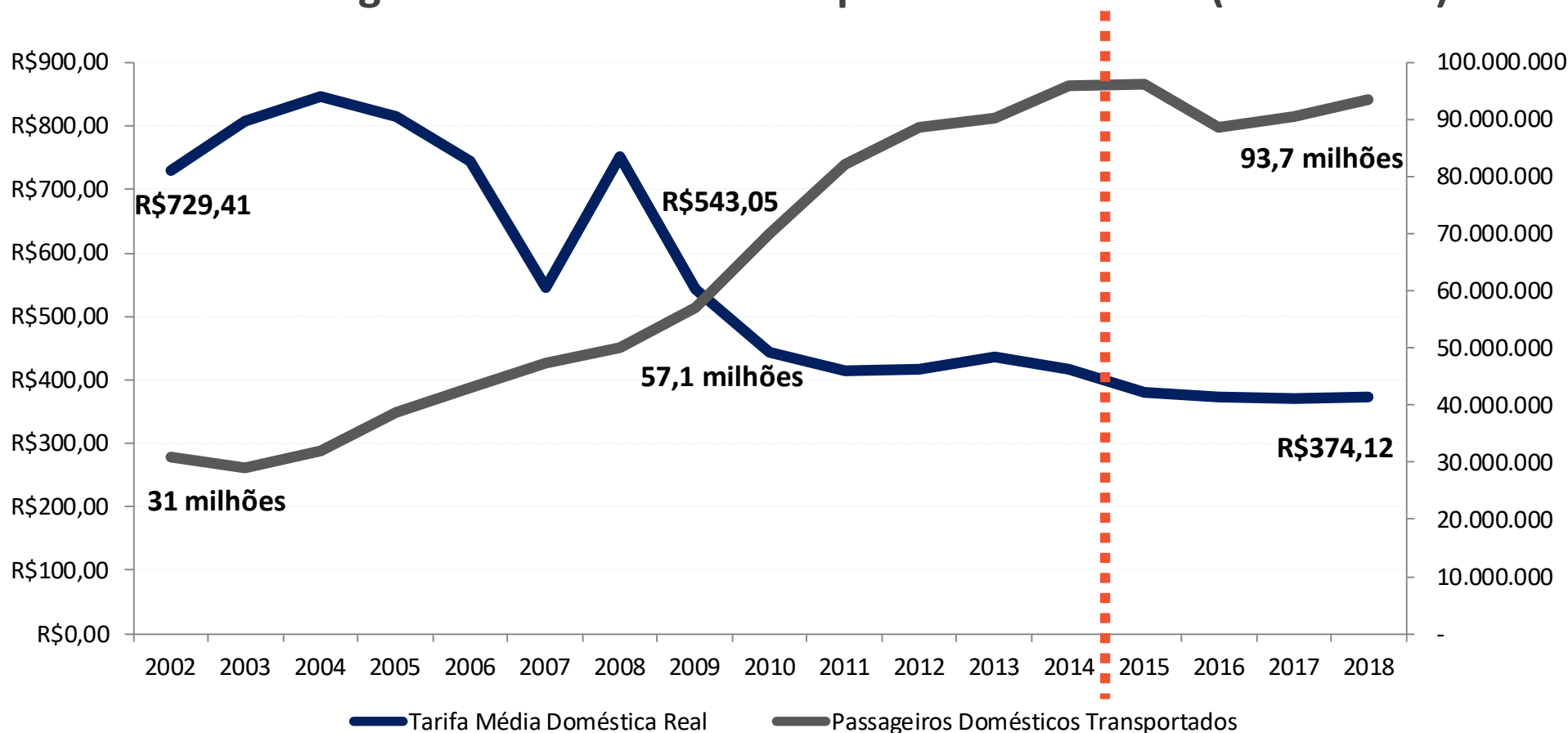




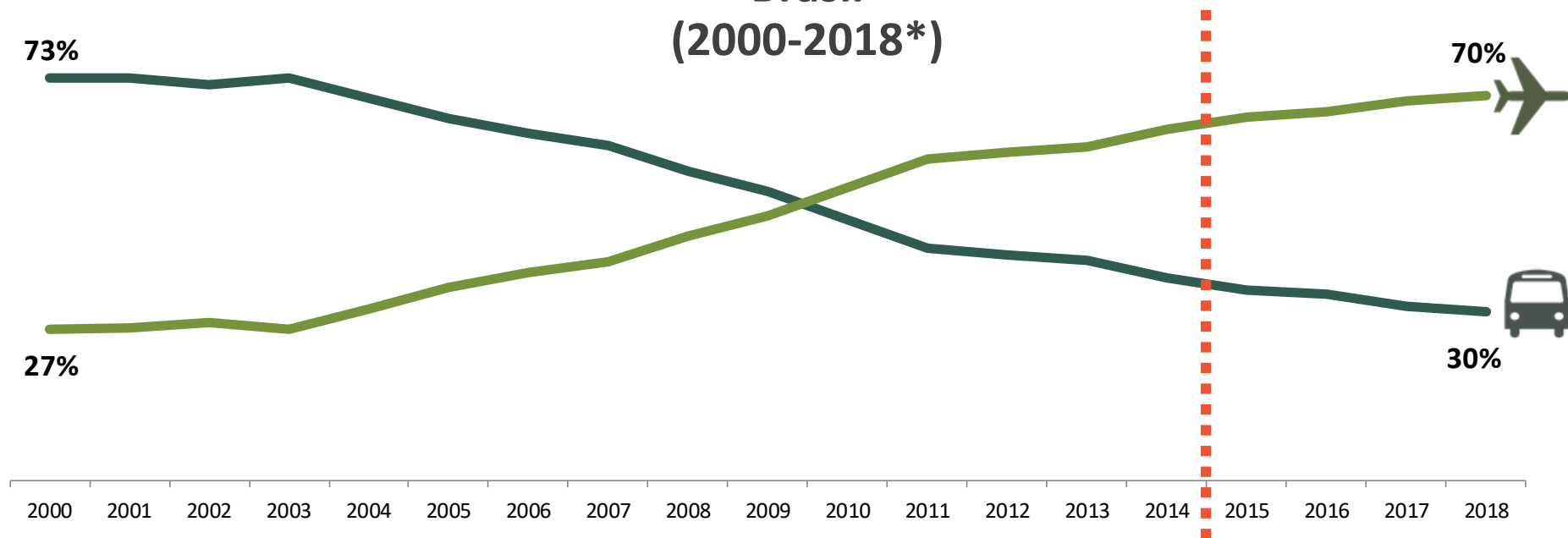
Brasília – Comissão de Defesa do  
Consumidor  
Abril - 2019



## Evolução da Tarifa Aérea Média Doméstica Real Anual e da Quantidade de Anual Passageiros Domésticos Transportados no Brasil (2002-2018)



## Divisão do total anual de passageiros no transporte interestadual regular (viagens domésticas de longa distância) no Brasil (2000-2018\*)



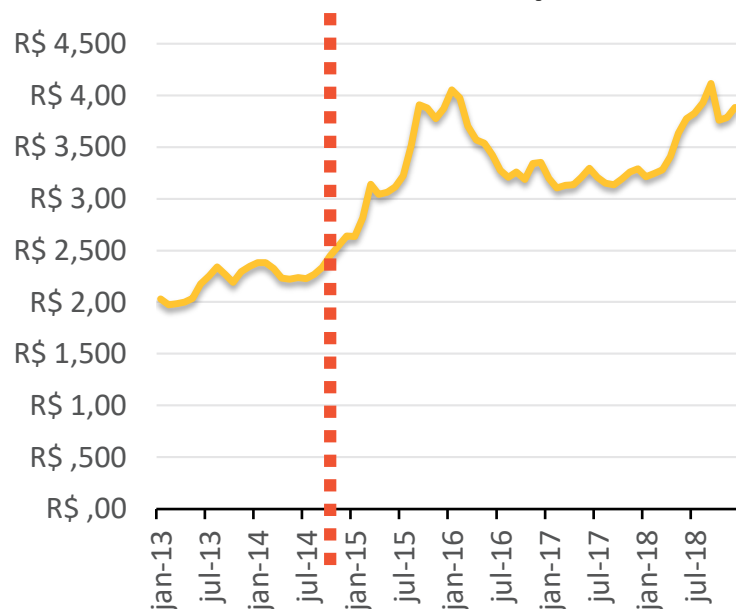
## CUSTOS E DESPESAS DOS SERVIÇOS AÉREOS (2018 – ATÉ 3º TRIMESTRE)



Fonte: Agência Nacional de Aviação Civil – ANAC.

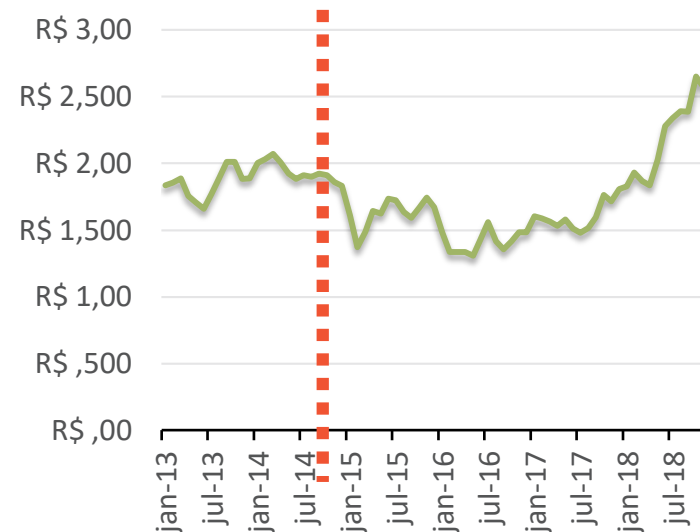
**O combustível para os voos domésticos no Brasil é cerca de 35% mais caro do que a média internacional.**

## Taxa de câmbio USD/BRL



Fonte: Banco Central do Brasil, comercial, compra.


## Preço médio do QAV (produtor) no Brasil




Fonte: Preços médios ponderados semanais nacionais praticados pelos produtores e importadores de derivados de petróleo divulgados pela ANP (Agência Nacional do Petróleo).

- Forte valorização do dólar (70% de julho de 2013 a julho de 2018). Mais da **metade dos gastos das empresas aéreas são atrelados à moeda norte-americana.**
- Em 2018, o **preço médio do QAV** pago pelas empresas aéreas no país teve **encarecimento de 37,5%** em relação a 2017.

## Nossos canais

 (11) 2369-6007 | (61) 3225-5215  
(21) 2532-6126

 [abear@abear.com.br](mailto:abear@abear.com.br)

 [abear.com.br](http://abear.com.br) / [agenciaabear.com.br](http://agenciaabear.com.br)

 [@abear.br](https://www.instagram.com/abear.br)

 [facebook.com/abear.br](https://www.facebook.com/abear.br)

 [@abear\\_br](https://twitter.com/abear_br)

 [linkedin.com/company/abear](https://www.linkedin.com/company/abear)

