

SECRETARIA DE PETRÓLEO, GÁS NATURAL E BIOCOMBUSTÍVEIS

Audiência Pública CDC/CD

Preços de combustíveis

DEIVSON TIMBÓ

Departamento de Combustíveis Derivados de Petróleo

Brasília, 5 de novembro de 2019

MINISTÉRIO DE
MINAS E ENERGIA



AGENDA

- Estrutura do mercado
- Legislação aplicada e atribuições
- Diagnóstico e ações do governo (Abastece Brasil)
- Preços de combustíveis hoje (Brasil x Mundo)
- Considerações finais

MERCADO DE COMBUSTÍVEIS



Refino
Importação
Usinas (bio)

Distribuição

Revenda
Varejista
Grandes
Clientes

- Mais de 134 mil agentes
- Mais de R\$ 500 bilhões de faturamento
- 3º mercado mundial de combustíveis automotivos
- 7º mercado mundial de derivados de petróleo
- 138 bilhões de litros de combustíveis movimentados em 2018

Principais produtos (vendas em 2018, em milhões de litros)

Óleo Diesel	Gasolina	Etanol Hidrat.	Quer. Aviação
55.629	38.351	19.384	7.164

ATRIBUÇÕES LEGAIS (Lei nº 9.478/1997)

● São objetivos da Política Energética Nacional

- Proteger os interesses do consumidor quanto a preço, qualidade e oferta dos produtos (art. 1º, III)
- Garantir o fornecimento de derivados de petróleo em todo o território nacional (art. 1º, V)
- Promover a livre concorrência (art. 1º, IX)

● Regime de liberdade de preços

- Desde 2002, não há qualquer tipo de tabelamento nem fixação de valores máximos e mínimos, ou exigência de autorização prévia para reajustes em todos os segmentos do mercado de combustíveis e derivados de petróleo (art. 6º)

COMPETÊNCIAS REGIMENTAIS

- CNPE (Lei nº 9.478/1997, art. 2º)
 - Órgão vinculado à Presidência da República e presidido pelo Ministro de Estado de Minas e Energia, com a atribuição de propor políticas nacionais e diretrizes de energia
- MME (Lei nº 13.844/2019, art. 41, V)
 - É área de competência do Ministério de Minas e Energia a política nacional do petróleo, do combustível, do biocombustível, do gás natural, da energia elétrica e da energia nuclear
- ANP (Lei nº 9.478/1997, art. 8º, I)
 - Implementar a política nacional de petróleo, gás natural e biocombustíveis, com ênfase na garantia do suprimento de combustíveis em todo o território nacional, e na proteção dos interesses dos consumidores quanto a preço, qualidade e oferta dos produtos

GOVERNANÇA DO SETOR

- Autarquias e Sociedades de Economia Mista vinculadas ao MME são administrativamente autônomas. Exemplos:
 - O MME não participa ou vota em deliberações da Diretoria Colegiada da ANP
 - O MME não possui assento no Conselho de Administração ou na Diretoria Executiva da Petrobras
- Os agentes, inclusive a Petrobras, são livres para definir sua política de preços, não havendo qualquer ingerência do MME

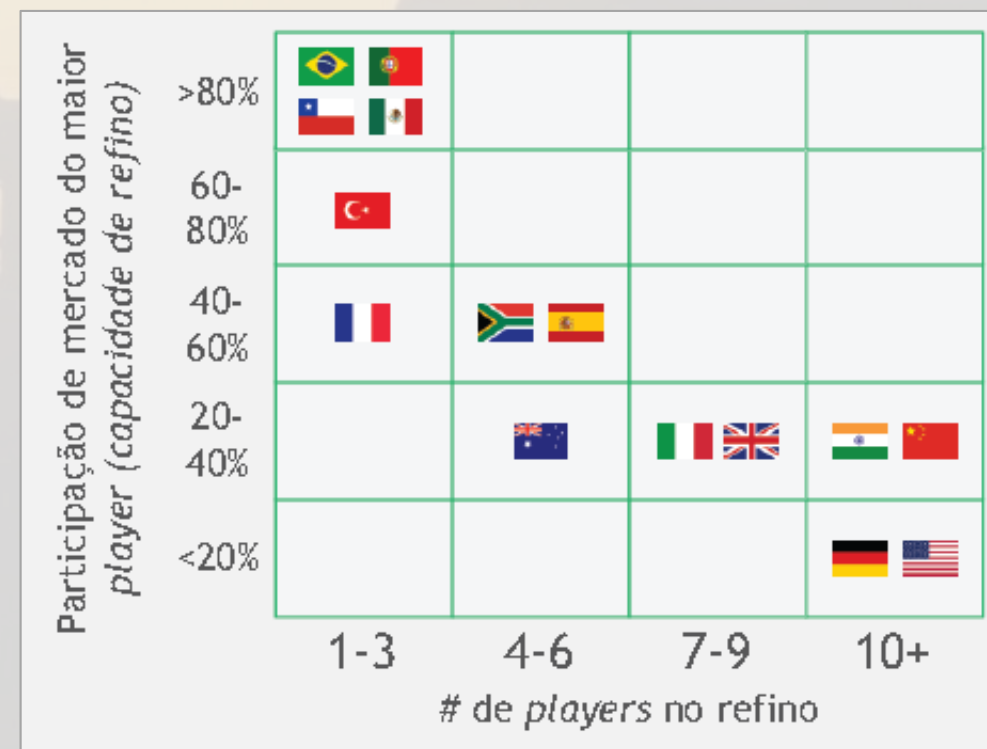


DIAGNÓSTICO

● Mercado de produção e distribuição com concentração no Brasil:

- 99% do refino e da logística primária concentrada na Petrobras
(Resolução CNPE nº 9/2019: diretrizes para desinvestimentos de ativos de refino e de infraestrutura de movimentação de combustíveis)
- 4 empresas concentram 72% do mercado de distribuição de gasolina, óleo diesel e etanol hidratado
(Resolução CNPE nº 12/2019: diretrizes para promoção da livre concorrência no abastecimento de combustíveis)

Concentração do refino implica em menor competitividade



Fonte: BCG (2018)

AÇÕES DO GOVERNO



- Novo marco regulatório sobre **comércio exterior** (Resolução ANP nº 777/2019)
- **Transparência de preços** na comercialização de combustíveis (Res. ANP nº 795/2019)
- **Iniciativa Abastecer Brasil** é o foro responsável por implantação de medidas para a promoção da livre concorrência no setor de combustíveis
 - Diretrizes para **desinvestimentos em refino** e infraestrutura de movimentação (Res. CNPE nº 9/2019)
 - Diretrizes para **promoção da livre concorrência** no abastecimento (Res. CNPE nº 12/2019)
 - Fim da prática de **preços diferenciados de GLP** a partir de março de 2020 (Res. CNPE nº 17/2019)
- TCC Cade-Petrobras para a **venda de 8 refinarias até 2021**: 1,1 mi bpd (50% do parque nacional)
- Leilões de áreas portuárias para desenvolver infraestrutura de armazenagem e movimentação de combustíveis, com arrecadação de R\$ 912 mi e investimento esperado superior a R\$ 1 bi
- Enquadramento de projetos prioritários para emissão de debêntures incentivadas e habilitação no REIDI, com investimento esperado de R\$ 4,1 bi e R\$ 645 mi, respectivamente.

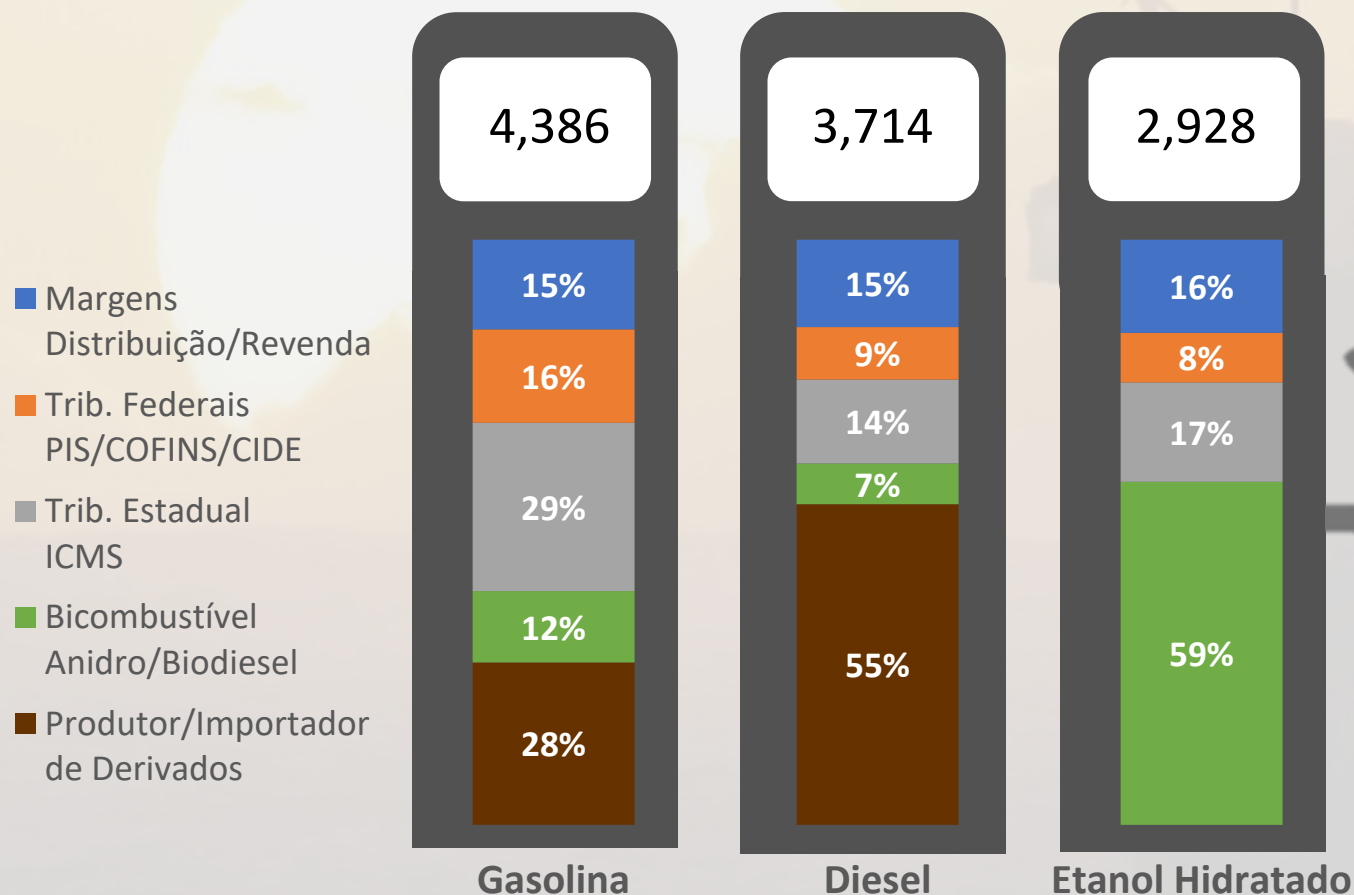
COMBATE À SONEGAÇÃO E À ADULTERAÇÃO

- Programa Integrado de Proteção de Dutos (Pró-Dutos)
 - Prevenção de furtos de combustível na malha de dutos
 - Segurança do abastecimento nacional
- Articulação com os órgãos de segurança pública para combater ações criminosas e apresentar soluções concretas para coibi-las
 - Operações Sete Capitães, Trupanon, Mercurio, Petrus, Dubai
 - Sistema de Monitoramento de Movimentação de Combustíveis
- Articulação com o Congresso Nacional para apoio a propostas legislativas atinentes ao combate à sonegação e à adulteração de combustíveis
 - PL 8455/17 (tipifica furto de combustíveis) e PLS 284 (devedor contumaz)

PREÇOS DOS COMBUSTÍVEIS

Composição dos preços ao consumidor (R\$/L e %)

Preços na semana de 27/10 a 02/11/2019



Variação dos preços ao consumidor

Δ% (mai/2018 - out/2019)

Semana (R\$/L)	Gasolina	Diesel	Hidratado
27/05 a 02/06/2018	4,614	3,828	2,953
27/10 a 02/11/2019	4,386	3,714	2,928
Variação (%)	-5%	-3%	-1%

- O Brasil ocupa a 96^a posição em um ranking de países dos preços mais caros de diesel ao consumidor (163 países)
- O 1^o lugar é de Hong Kong (US\$ 1,86/L), o 96^o é do Brasil (US\$ 0,93/L) e o último é da Venezuela (US\$ 0,01/L)

PREÇOS DOS COMBUSTÍVEIS



Você está em »

Síntese dos Preços Praticados - Brasil
Resumo I
Período : de 27/10/2019 a 02/11/2019

DADOS BRASIL

PRODUTO	UNIDADE	N ° DE POSTOS PESQUISADOS	Preço ao Consumidor				Preço Distribuidora				
			PREÇO MÉDIO	DESVIO PADRÃO	PREÇO MÍNIMO	PREÇO MÁXIMO	MARGEM MÉDIA	PREÇO MÉDIO	DESVIO PADRÃO	PREÇO MÍNIMO	PREÇO MÁXIMO
GLP	R\$/13kg	4373	68,86	7,69	50,00	115,00	17,12	51,75	6,72	32,00	80,00
GNV	R\$/m3	317	3,150	0,346	2,699	4,099	0,744	2,406	0,318	1,851	3,231
Gasolina	R\$/l	5795	4,386	0,300	3,659	5,799	0,429	3,957	0,238	3,395	4,627
Diesel	R\$/l	3026	3,714	0,215	3,170	4,919	0,353	3,361	0,142	3,040	3,988
Diesel S10	R\$/l	4768	3,784	0,206	3,190	5,019	0,365	3,419	0,140	3,022	4,180
Etanol	R\$/l	5165	2,928	0,468	2,299	5,470	0,329	2,599	0,386	2,120	3,969

- Preço apresenta amplitude que varia entre 52% e 138%
- Atribui-se essa diferença, entre outros pontos, à tributação e à logística

<https://preco.anp.gov.br/>

PREÇOS DOS COMBUSTÍVEIS

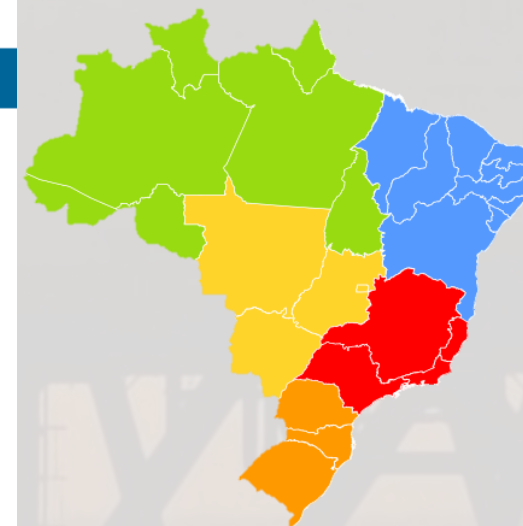


Você está em »

Síntese dos Preços Praticados - Brasil
Resumo I - Gasolina R\$/l
 Período : de 27/10/2019 a 02/11/2019

DADOS REGIÃO

REGIÃO	Nº DE POSTOS PESQUISADOS	Preço ao Consumidor					Preço Distribuidora			
		PREÇO MÉDIO	DESVIO PADRÃO	PREÇO MÍNIMO	PREÇO MÁXIMO	MARGEM MÉDIA	PREÇO MÉDIO	DESVIO PADRÃO	PREÇO MÍNIMO	PREÇO MÁXIMO
Centro Oeste	514	4,406	0,199	3,939	4,999	0,396	4,010	0,163	3,707	4,570
Nordeste	1159	4,476	0,195	4,089	5,490	0,496	3,980	0,097	3,770	4,298
Norte	385	4,518	0,307	3,700	5,450	0,552	3,966	0,201	3,540	4,391
Sudeste	2755	4,396	0,334	3,659	5,799	0,419	3,977	0,297	3,420	4,627
Sul	982	4,207	0,260	3,799	5,199	0,343	3,864	0,154	3,395	4,556



<https://preco.anp.gov.br/>

PREÇOS DOS COMBUSTÍVEIS



Você está em »

Síntese dos Preços Praticados - CENTRO OESTE
Resumo I - Gasolina R\$/l
Período : de 27/10/2019 a 02/11/2019

DADOS ESTADO

ESTADO	Nº DE POSTOS PESQUISADOS	Preço ao Consumidor				Preço Distribuidora				
		PREÇO MÉDIO	DESVIO PADRÃO	PREÇO MÍNIMO	PREÇO MÁXIMO	MARGEM MÉDIA	PREÇO MÉDIO	DESVIO PADRÃO	PREÇO MÍNIMO	PREÇO MÁXIMO
Mato Grosso do Sul	85	4,140	0,227	3,939	4,759	0,321	3,819	0,063	3,707	4,063
Mato Grosso	156	4,491	0,131	4,259	4,870	0,529	3,962	0,127	3,780	4,216
Goiás	226	4,602	0,121	4,170	4,999	0,422	4,180	0,103	3,990	4,570
Distrito Federal	47	4,314	0,086	3,999	4,489	0,352	3,962	0,053	3,869	4,032



<https://preco.anp.gov.br/>

PREÇOS DOS COMBUSTÍVEIS



Você está em »

Síntese dos Preços Praticados - DISTRITO FEDERAL

Resumo I - Gasolina R\$/l

Período : de 27/10/2019 a 02/11/2019

DADOS MUNICÍPIO

MUNICÍPIO	Nº DE POSTOS PESQUISADOS	Preço ao Consumidor			Preço Distribuidora					
		PREÇO MÉDIO	DESVIO PADRÃO	PREÇO MÍNIMO	PREÇO MÁXIMO	MARGEM MÉDIA	PREÇO MÉDIO	DESVIO PADRÃO	PREÇO MÍNIMO	PREÇO MÁXIMO
Brasília	47	4,314	0,086	3,999	4,489	0,353	3,962	0,053	3,869	4,032



<https://preco.anp.gov.br/>

PREÇOS DOS COMBUSTÍVEIS

Relação de Postos pesquisados

Postos sem apresentar Nota Fiscal de Compra

RAZÃO SOCIAL	ENDEREÇO	BAIRRO	BANDEIRA	PREÇO VENDA	PREÇO COMPRA	MODALIDADE DE COMPRA	FORNECEDOR (B. BRANCA)	DATA COLETA
M L Souza & Cia Ltda	Quadra C 6, S/n Lote 01/02	Taguatinga Centro (taguatinga)	BRANCA	3,999	-	-	-	31/10/2019
Posto de Gasolina dos Anoes Ltda	Quadra Shc/sul Sq, 315 Bloco A Pll 01	Asa Sul	PETROBRAS DISTRIBUIDORA S.A.	4,159	-	-	-	31/10/2019
Auto Posto Eixinho Ltda	Shc/norte Sq 113 Bloco A, S/n Pag	Brasilia	PETROBRAS DISTRIBUIDORA S.A.	4,189	-	-	-	31/10/2019
Auto Posto Criolo Ltda	Quadra Sig Quadra 3, Sn Bloco I Pll Setor Industria	Zona Industrial	RAIZEN	4,199	-	-	-	31/10/2019
Jarjour Veiculos e Petroleo Limitada	Shcn Norte Sq 206, S/n Bloco A Pag	Asa Norte	BRANCA	4,199	-	-	-	31/10/2019
Auto Posto	Quadra Qsd Area	Taguatinga	RAIZEN	4,199	-	-	-	31/10/2019

Exportar

PREÇO VENDA

MÉDIA	4,314
DESVIO PADRÃO	0,086
VALOR MÍNIMO	3,999
VALOR MÁXIMO	4,489

<https://preco.anp.gov.br/>

- Em Brasília, a diferença entre os preços mínimo e máximo na gasolina ao fim de outubro/19 era de R\$ 0,49 por litro

CONSIDERAÇÕES FINAIS

- Produtores e importadores de combustíveis são livres para praticar preços de mercado, sem interferência do Governo
- O MME busca incentivar medidas que promovam a concorrência no setor
- O desafio é a governança para atração de novos investimentos no refino e na infraestrutura para armazenagem e movimentação de combustíveis
- Maior competição no abastecimento de combustíveis visa ao benefício da sociedade e à proteção do consumidor quanto a preço, qualidade e oferta de produtos

MINISTÉRIO DE
MINAS E ENERGIA



PÁTRIA AMADA
BRASIL
GOVERNO FEDERAL
ГОЛЕБИО ФЕДЕРАТИ