

# Descumprimento de prazos na conexão de micro e minigeração de energia

PEDRO MELLO LOMBARDI

GERENTE DE REGULAÇÃO DOS SERVIÇOS DE DISTRIBUIÇÃO DE ENERGIA ELÉTRICA

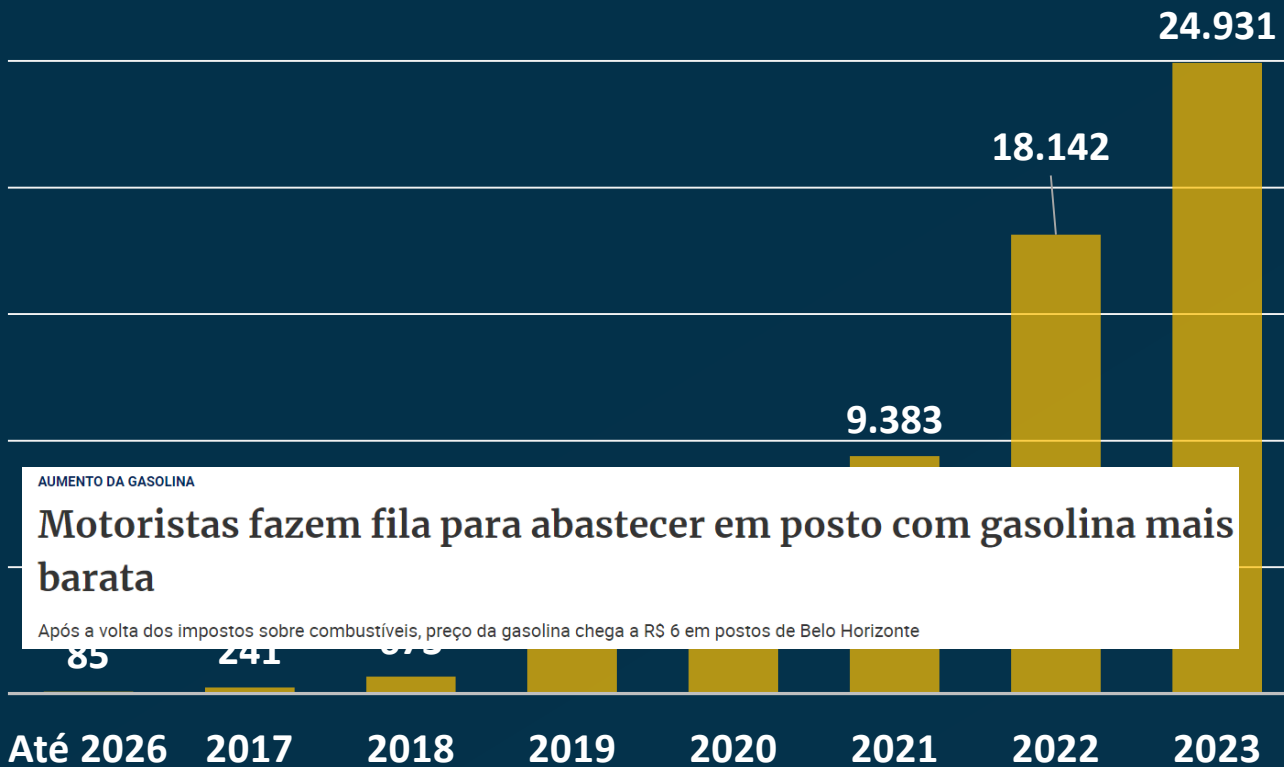
6 de dezembro de 2023



# MMGD teve crescimento exponencial

## Potência Instalada Gasolina chega a R\$ 6,19 e motoristas atados com mais MMGD fazem fila em postos mais baratos (+70% MW instalado)

Postos que vendiam combustível a R\$ 5,27 registraram filas para abastecer na manhã deste sábado, 1º. Por outro lado, em outros locais, preço subiu até R\$ 0,40



AUMENTO DA GASOLINA

### Motoristas fazem fila para abastecer em posto com gasolina mais barata

Após a volta dos impostos sobre combustíveis, preço da gasolina chega a R\$ 6 em postos de Belo Horizonte

UF	MW	%
SP	3.373	13,5%
MG	3.367	13,5%
RS	2.561	10,3%
PR	2.379	9,5%

### Possibilidade de aumento da gasolina gera fila nos postos de combustíveis em Fortaleza

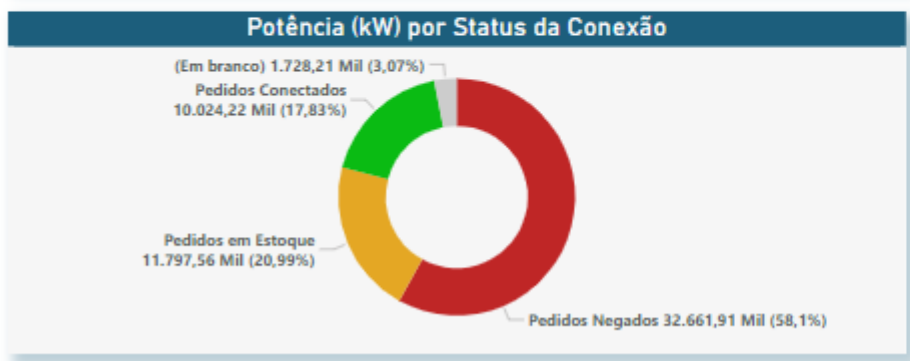
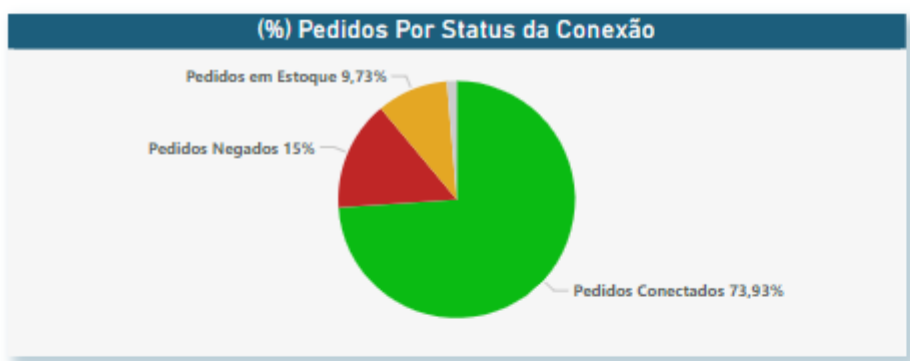
Desoneração de impostos federais sobre combustíveis está prevista para acabar em março. Atualmente, gasolina do Ceará é a mais cara do país.

RJ	1.007	4,0%
----	-------	------

**Dados enviados em** 31/08/2023  
**Data da solicitação** 01/01/1900 - 07/01/2023  
**Distribuidora** Todos  
**Estado** Todos  
**Município** Todos  
**Código UC** Todos  
 Limpar Filtros

**Painel de acompanhamento dos pedidos de nova conexão de MMDG realizados no período de 12 meses após a publicação da Lei nº 14.300/2022**

<b>938.684</b> Pedidos Conectados	<b>122.480</b> Pedidos em Estoque	<b>190.410</b> Pedidos Negados
<b>10.019.018,79</b> Potência kW	<b>11.777.811,17</b> Potência kW	<b>32.661.905,15</b> Potência kW



**Qtde. de Pedidos por Distribuidora**

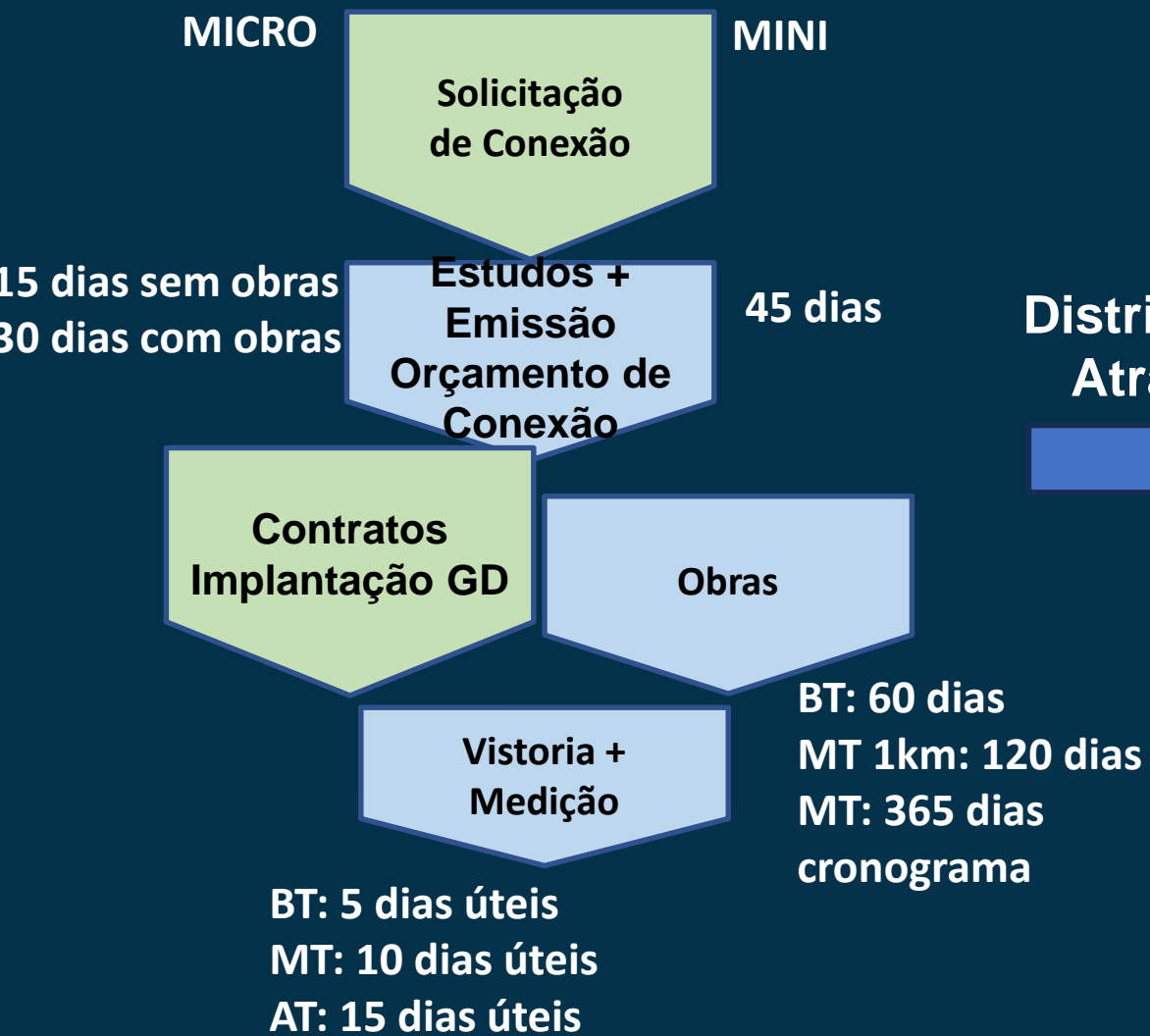
Distribuidora	Qtde. de Pedidos	Rank Qtde Pedidos	Rank % Negados	Inadimplentes
Cemig D	169.755			
RGE	105.376			
Neoenergia Coelba	99.981			
Copel Dis	90.828			
CPFL Paulista	76.576			
Enel GO	54.560			
Celelesc Dis	53.551			
Energisa MT	50.734			
Neoenergia Pernambuco	49.750			
Neoenergia Elektro	45.980			
Energisa MS	37.511			
Equatorial PA	36.879			
Enel CE	34.891			
Neoenergia Cosern	30.923			
EDP ES	30.487			
Enel RJ	30.069			
CEEE Equatorial	24.995			
Equatorial PI	23.120			
Equatorial MA	22.533			
Energisa TO	18.528			
Enel SP	17.892			
Energisa Sul Sudeste	17.765			
Equatorial AL	17.415			
Light	17.282			
CPFL Piratininga	14.878			
Energisa PB	14.187			
EDP SP	13.186			
Neoenergia Brasília	12.836			
Energisa RD	12.569			
Energisa Minas Rio	9.810			
Energisa SE	7.916			
Amazonas Energia	6.913			
CPFL Santa Cruz	5.140			
Santa Maria	3.971			
Demel	2.310			
Energisa AC	1.781			
CEA Equatorial	1.619			

Dados tabelados

# Situação dos Pedidos de Conexão em Estoque


Situação	CO	Nordeste	Norte	Sudeste	Sul	Total	%
Aguardando aprovação do orçamento		236	4	3.215	1512	4.967	6%
Aguardando assinatura do contrato				468		468	1%
Aguardando injeção de energia	283	27	24	3.116		3.450	4%
Distribuidora em fase de emissão do contrato				4		4	0%
Estudos, projetos e orçamento em elaboração		3.536	87	82	557	4.262	5%
Obra em execução pela distribuidora	5	403	128	5.468	1.926	7.930	9%
Obra em execução pelo consumidor (antecipação)	1	2		992	967	1.962	2%
Outros	327	137	9	2477	1	2.951	3%
Outros (obra em comissionamento)		36	33	2052		2.121	2%
Prazo de Obra Suspenso	5	50	13	612	745	1.425	2%
Vistoria não solicitada	11.362	12.496	5.838	13.829	3.118	46.643	54%
Vistoria reprovada, aguardando nova solicitação	364	5.070	978	2.478	1.801	10.691	12%

# Prazos de Conexão – Etapas Principais – REN nº 1.000/2021



☐ **Consumidor tem direito a compensação pelo atraso de cada etapa**

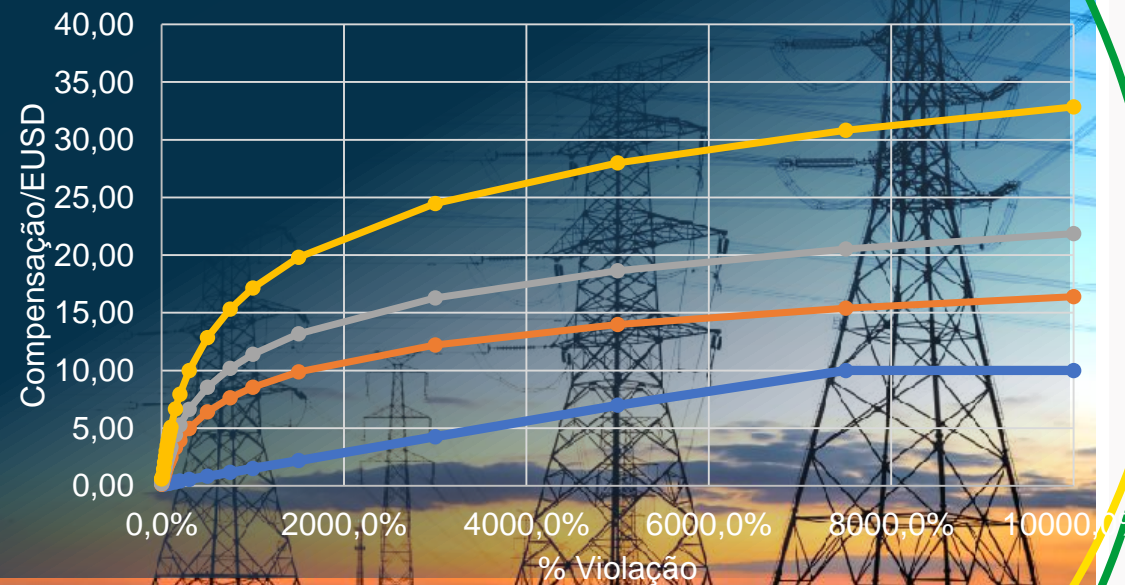
**Distribuidora Atrasou?**



$$\text{Compensação} = k_1 + k_2 \times VRC \times \log \frac{P_V}{P_r}$$

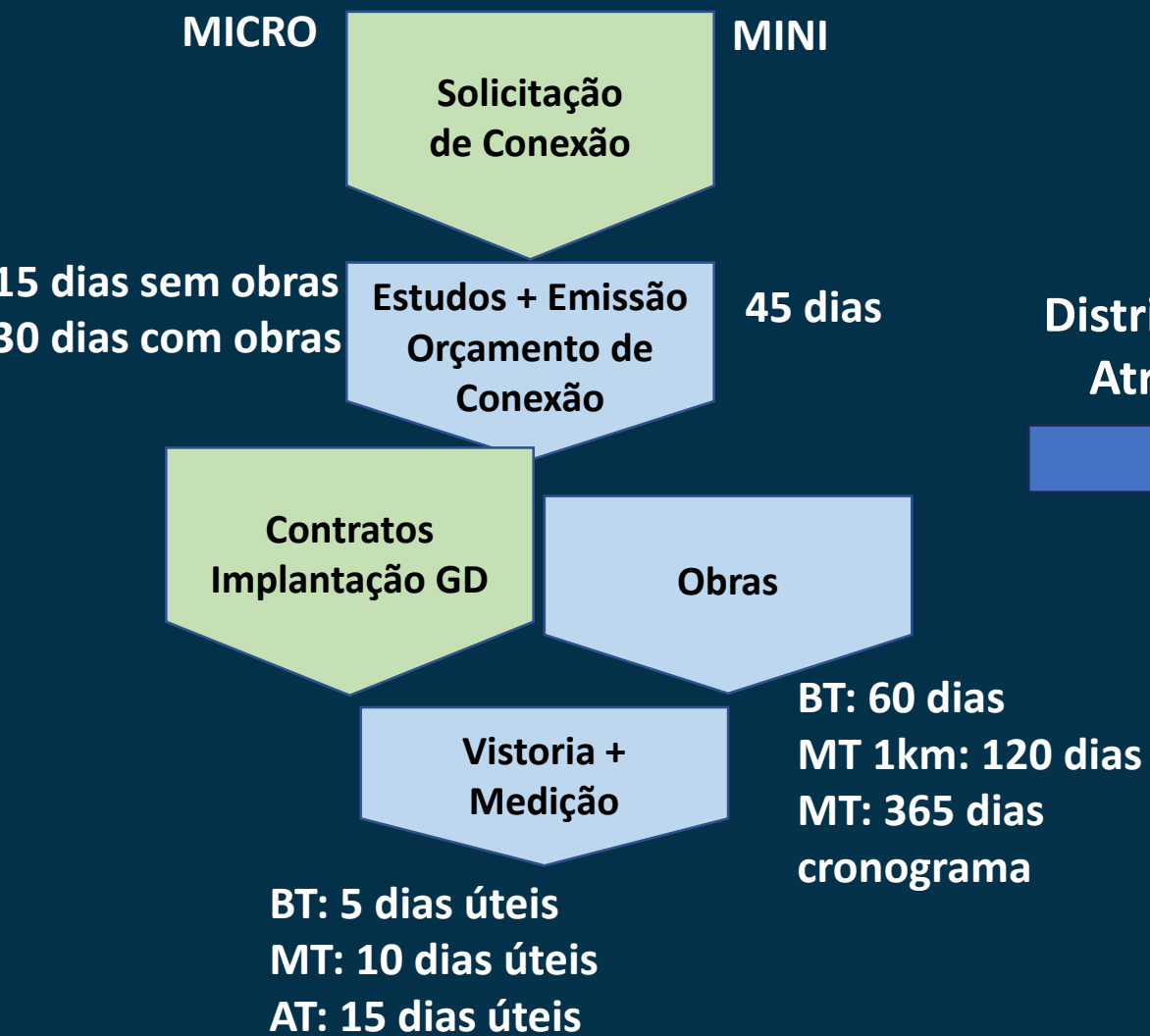
parte fixa (não violar) 18%      parte variável (regularizar rápido) 82%

Evolução da Compensação x % Violação





# Prazos de Conexão – Etapas Principais – REN nº 1.000/2021

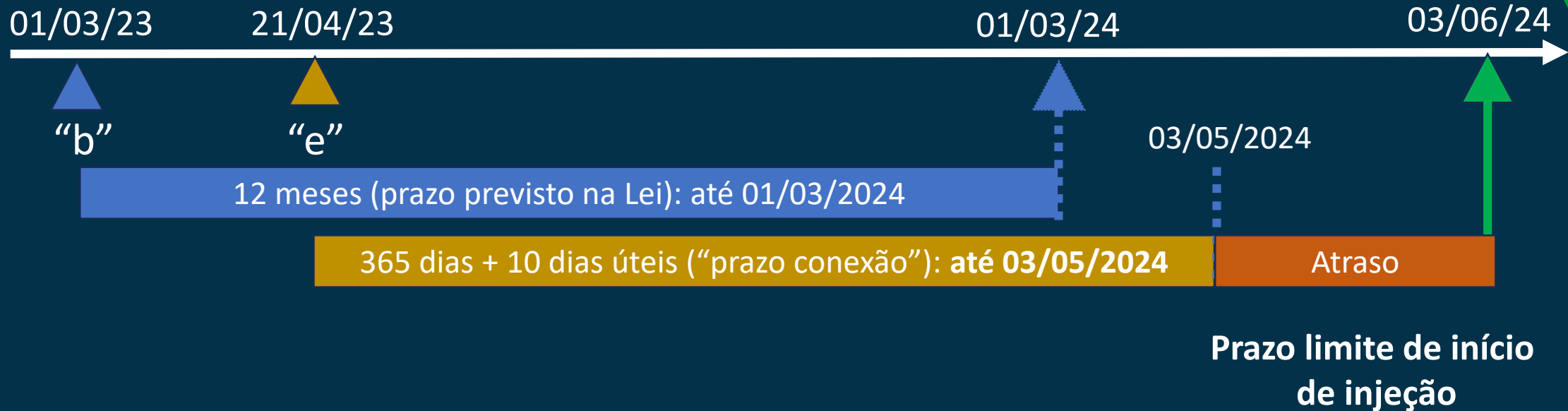


Consumidor tem direito à compensação pelo atraso de cada etapa

Suspende contagem dos prazos pelo período que durar o atraso (art. 26 da Lei e art. 655-O da REN)

## EXEMPLO A – MINI SOLAR

- a) solicitação do orçamento de conexão: 7/01/2023 – OK
- b) orçamento entregue em: 1/03/2023 – “atrasado”
  - prazo de conexão (MT): até 365 dias (obras) + 10 dias úteis vistoria
- c) aprovação do orçamento: 15/03/2023 – OK – validado
- d) entrega dos contratos: 22/03/2023
- e) devolução dos contratos assinados: 21/04/2023



# Atuação da ANEEL - MMGD

---

## REGULAÇÃO

- FAQs, Ofícios, DSP Entendimento Regulatório (ex. DSP 3.438/2023)
- ARR e propondo aprimoramentos (ex. Processo PMCMV)

## OUVIDORIA E MEDIAÇÃO

- tratamento individual das reclamações (15,4 dias)
- processos administrativos

## FISCALIZAÇÃO

- monitoramento
- conformidade regulatória do procedimento da distribuidora
- instauração de processo punitivo (EMT)





MUITO OBRIGADO

PEDRO MELLO LOMBARDI  
ANEEL

SGAN 603 Módulos I e J - Brasília/DF

CEP: 70830-110

TELEFONE GERAL: 061 2192 8606

OUIDORIA SETORIAL:167



# Art. 26 da Lei 14.300/2021 + regulação da ANEEL - art. 655-

## ✓ GD I:

conectada ou solicitou orçamento de conexão até 7/01/2022

- solicitou orçamento de conexão entre 8/01/2022 e 7/01/2023 e

- deu início à injeção de energia até o maior prazo entre:

I – prazo de conexão indicado no orçamento de conexão; e

II – os seguintes prazos, contados da data de emissão do orçamento de conexão:

a) 120 dias para microgeradores, qualquer fonte;

b) 12 meses para minigeradores de fonte solar; ou

c) 30 meses para minigeradores das demais fontes.

**Suspende contagem dos prazos pelo período que durar o evento:**

- atraso da distribuidora na conexão, vistoria e instalação de medição;

- caso fortuito ou de força maior, devidamente comprovados pelo consumidor

# Negativas por Tipo

## Pedidos negados por Motivo

