

Controle de qualidade e monitoramento de preços de combustíveis no Brasil no âmbito das atribuições da ANP

Luis Eduardo Esteves

Superintendente de Defesa da Concorrência

Fábio da Silva Vinhado

Superintendente Adjunto de Biocombustíveis e Qualidade de Produtos

Audiência Pública

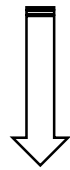
Câmara dos Deputados Comissão de Defesa do Consumidor

30 de setembro de 2025



Principal objetivo

..... proteção dos interesses do consumidor quanto à preço, **qualidade** e oferta de produtos (Lei nº 9.478/1997, art. 8º, I).



Vigilância da conformidade dos combustíveis, ou seja, se atendem às especificações técnicas estabelecidas em atos normativos da ANP relativos à qualidade.

Ferramentas

Regras de controle de qualidade presentes em todos os atos da ANP que estabelecem especificações de combustíveis.

Emissão de Certificado da Qualidade por produtor; Boletim de Conformidade por distribuidor e Registro de Análise por revendedor.

Controle de qualidade de produtos importados (CQO, CQD e CCQ).

Acompanhamento e análise sistemáticas, pela ANP, dos Certificados da Qualidade provenientes de produtores de combustíveis (cerca de 6.300/mês).

Programas de Monitoramento da Qualidade.

Acompanhamento da capacitação analítica de laboratórios (ex.: Programas Interlaboratoriais).

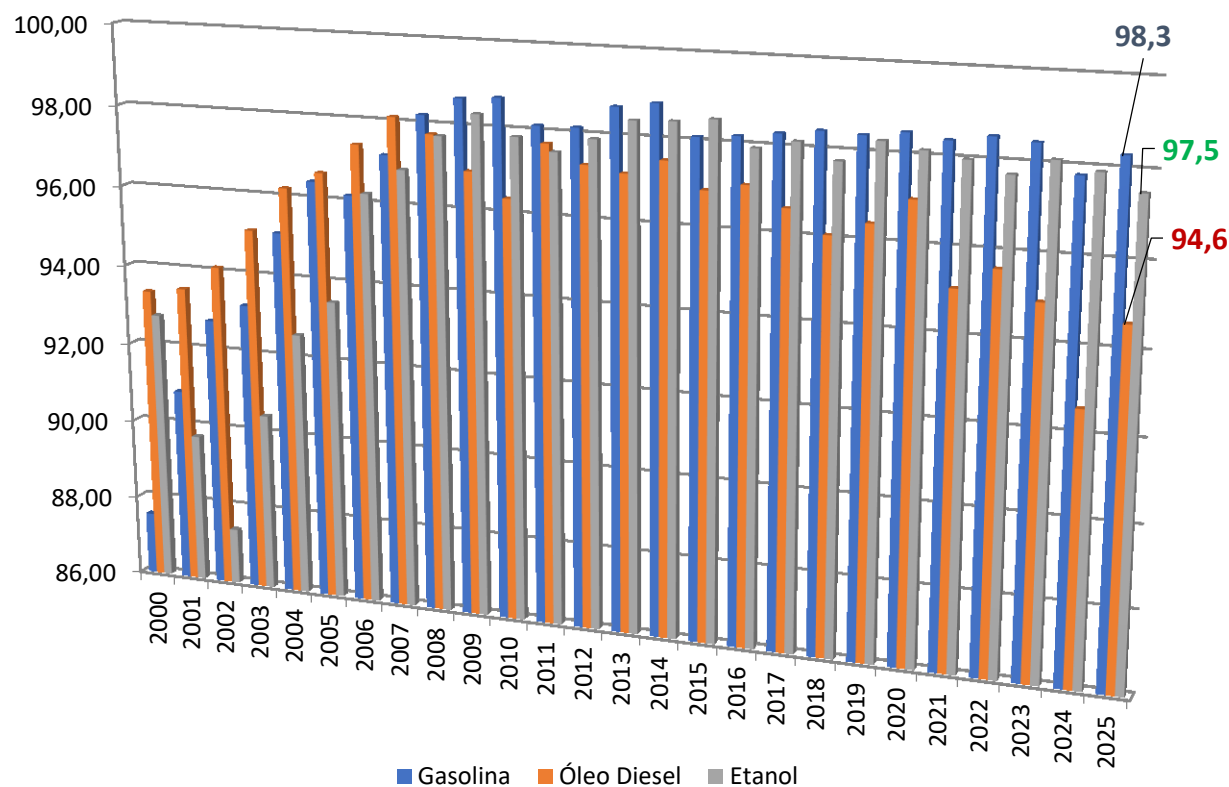
Boas Práticas na Cadeia de Abastecimento.

Atuação da Fiscalização da ANP e de órgãos conveniados.

Centro de Pesquisas e Análises Tecnológicas (CPT): laboratório da ANP em Brasília

Instituído em 1998, o PMQC consiste na:

- i) Coleta e análises físico-químicas de amostras de gasolina C, etanol hidratado e óleo diesel B realizados por laboratórios contratados pela ANP;
- ii) coleta e transporte para o CPT de amostras de lubrificantes acabados (PML), onde são analisadas;
- iii) análise de amostras coletadas pela Fiscalização e órgãos conveniados.



Coletas Realizadas

Produto	2024	2025 (até agosto/25)
Gasolina	25.020	14.204
Óleo Diesel	24.044	13.517
Etanol	18.684	10.566
	67.748	38.487

Ensaio Realizados

Em 2024: cerca de 590 mil
Em 2025 (jan-ago): cerca de 311 mil

Programa de Monitoramento da Qualidade dos Combustíveis (PMQC)

Painel Dinâmico



20
UF Monitoradas

3.444
Municípios Monitorados

19 Mil
Revendas Monitoradas

590 Mil
Ensaio Realizados

2024

Produto	Amostras Coletadas	Amostras Conformes	Amostras Não Conformes	% Conformidade
Etanol	1.512	1.475	37	97,6%
Gasolina	1.993	1.953	40	98,0%
Óleo Diesel	1.904	1.801	103	94,6%
Total	5.409	5.229	180	96,7%

Agosto
2025



19
UF Monitoradas

703
Municípios Monitorados

2.013
Revendas Monitoradas

44 Mil
Ensaio Realizados

2025
% Conf. PMQC x % Conf. Fisc.
96,8 % x 73,0 %

Programa de Monitoramento da Qualidade dos Combustíveis (PMQC)

Modelo tradicional em execução: PA, AP, MA, CE, RN, PA, PE, AL, SE, BA, MG, ES, RJ, SP, MS, PR, SC e RS

Novo Modelo em execução em GO e DF

Licitação em curso para MT e TO

Novo PMQC: caminho para cenário de restrição orçamentária



Comparação PMQC tradicional e Novo PMQC

PMQC tradicional

RANP 904/2022 (RANP 8/2011)

- Financiamento público: ANP contrata os laboratórios para realização das coletas, transporte e análise das amostras de gasolina C, óleo diesel B e etanol hidratado;
- Apenas laboratórios de universidades públicas e institutos de pesquisa;
- Coleta diária de amostras de combustíveis em postos revendedores sorteados aleatoriamente, mas não necessariamente todos os agentes são objeto de coletas no ano;
- Agentes monitorados: postos revendedores;
- Contempla análises de amostras coletadas pela SFI e órgãos conveniados, além de coletas de óleos lubrificantes para envio ao CPT, que realiza o PML.

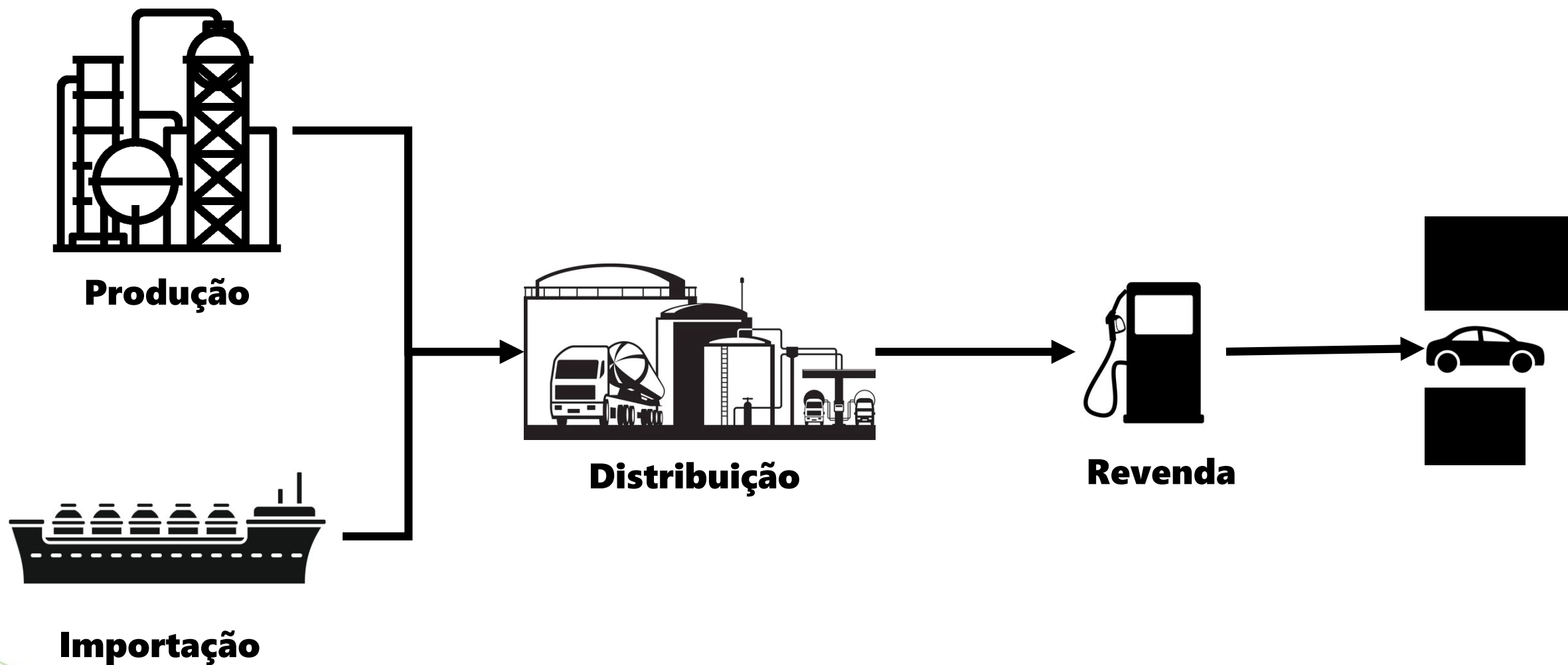
Novo PMQC

RANP 790/2019

- Os agentes econômicos devem contratar o laboratório credenciado pela ANP;
- ANP credencia, por pregão eletrônico, laboratório para realização das coletas, transporte e análise das amostras de gasolina C, óleo diesel B e etanol hidratado;
- Contempla o monitoramento de 100% dos agentes econômicos da região monitorada;
- Periodicidade de coletas de amostras: 2 vezes ao ano para postos revendedores e transportadores-revendedores-retalhistas (TRR) e 12 vezes ao ano para distribuidores de combustíveis líquidos;
- ANP mantém a supervisão do PMQC, definindo, sem o conhecimento prévio dos agentes econômicos, as datas em que os agentes econômicos serão monitorados;
- Não contempla amostras coletadas no âmbito de ações de Fiscalização nem de óleos lubrificantes para o PML.

- Vigora no Brasil, **desde 2002, o regime de liberdade de preços** em toda a cadeia de produção, distribuição e comercialização de combustíveis.
- **Não** há qualquer tipo de **tabelamento, valores máximos e mínimos**, participação do governo na formação de preços, **nem necessidade de autorização prévia para reajustes de preços** de combustíveis.
- Necessidade de harmonizar o arcabouço legal prevendo ampla e irrestrita liberdade de preços com a atribuição legal da ANP relacionada à proteção do interesse do consumidor quanto à preço realizada por meio de **monitoramento e divulgação de preços** além da **atuação no auxílio na defesa da concorrência** visando promover **a competição**.

Cadeia do abastecimento



Preços de produção e de importação

Preços praticados

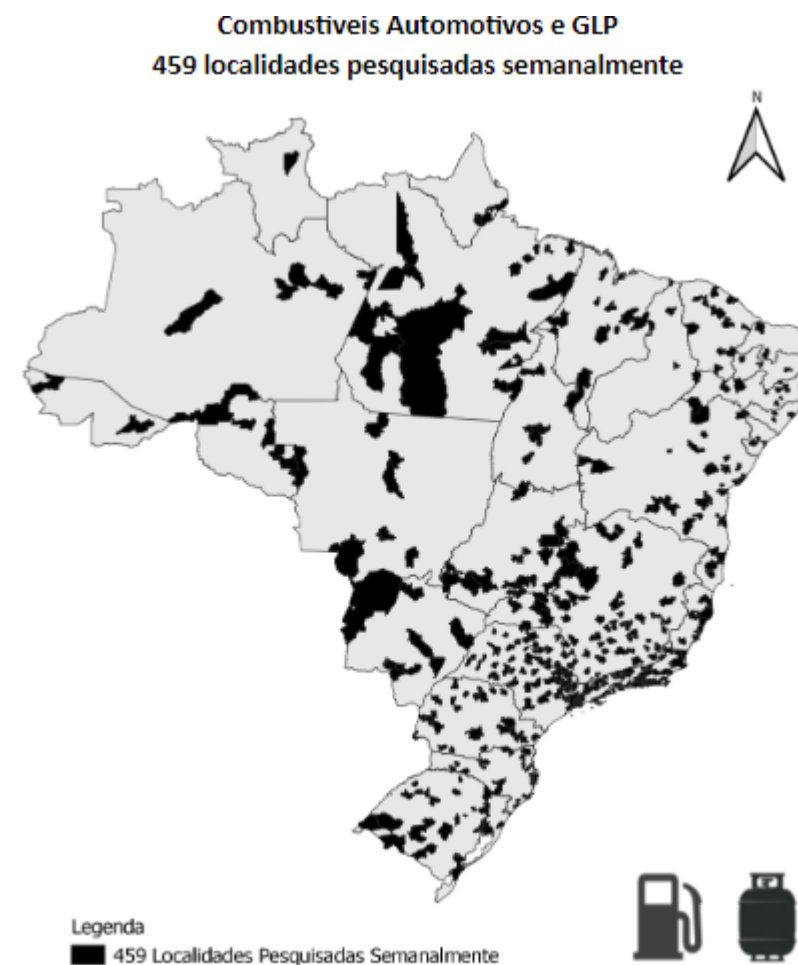
- Preços de lista
- Preços médios semanais dos produtores e importadores

Preços de referência

- Preços de Paridade de Importação (PPI) fornecidos pela empresa de capital privado S&P Global Commodity Insight

Levantamento de Preços de Combustíveis (LPC)

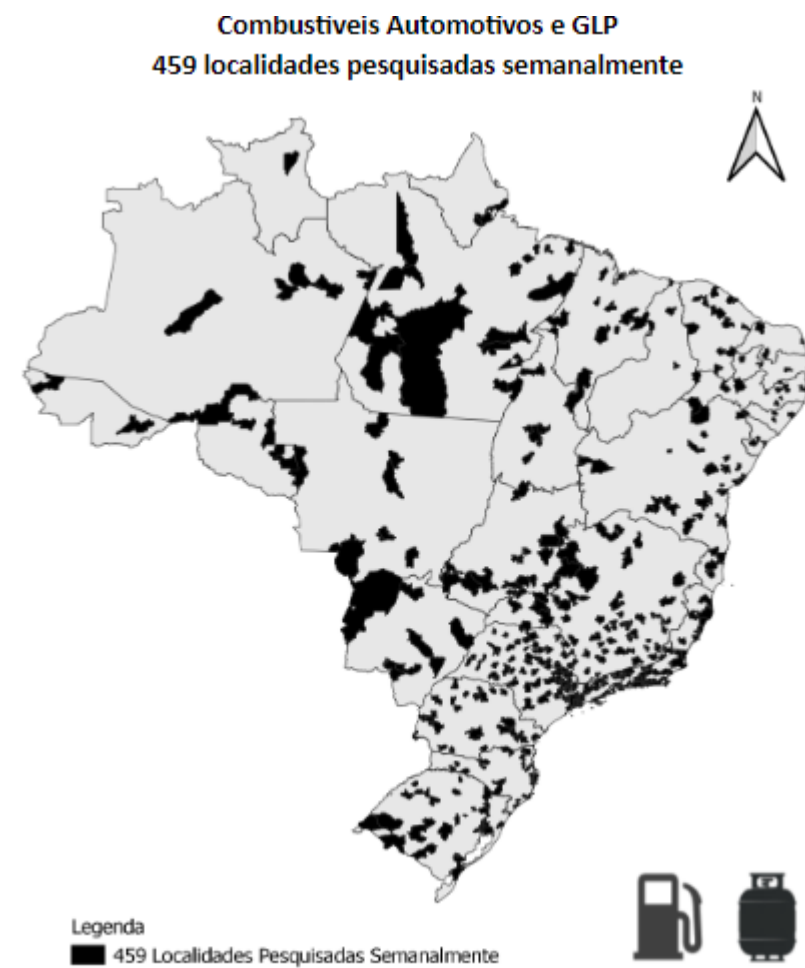
- Para auxiliar o cidadão a conhecer e comparar os preços dos produtos comercializados pelos revendedores, a ANP monitora o mercado por meio de uma pesquisa semanal.
- Até junho de 2024, a pesquisa coletava amostras em 459 localidades diferentes. Devido ao corte orçamentário, a partir de julho de 2024 houve redução de 43% na quantidade de amostras, passando a coletar preços de 358 localidades, das quais, 92 coletam preços de GLP até dezembro de 2024.



Preços de revenda

Levantamento de Preços de Combustíveis (LPC) – Presente e Futuro

- Em 2025 inicia-se recomposição da pesquisa, no entanto, com o anúncio do contingenciamento, houve corte de **50% das unidades amostrais**. Ao final de julho, há descontingenciamento e retomada da pesquisa, prevendo-se alcançar novamente **417** cidades com pesquisa de preços de combustíveis automotivos e GLP até o final do ano.
- PTPR** com imenso potencial para aumentar a abrangência relacionada ao monitoramento dos preços de revenda.



Painel Dinâmico



Painel dinâmico Preços de revenda e distribuição de combustíveis

Atualização dos dados: 26/09/2025



Preço semanal

Preço mensal

Brasil

Região

Estado

Município

Brasil

Região

Estado

Município

Combustível:

Gasolina Comum (R\$/l)

Período

03/05/2020

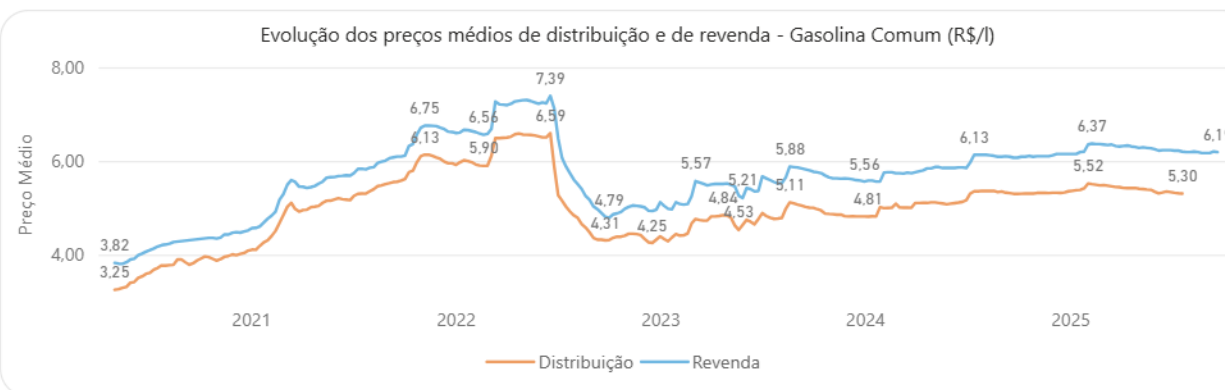
21/09/2025



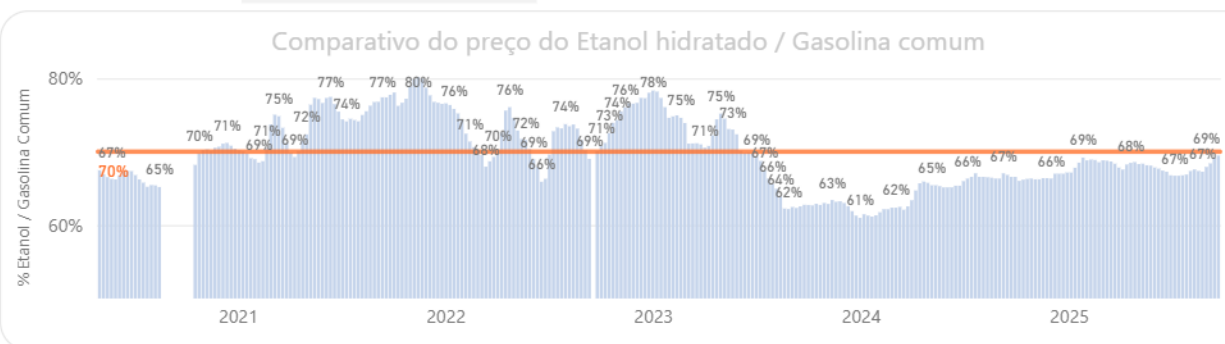
Periodicidade: Semanal - Brasil

Brasil

Limpar Filtros



Alterar comparativo para: Diesel Comum x Diesel S-10



Dados divulgados no site...

≡ Agência Nacional do Petróleo, Gás Natural e Biocombustíveis

O que você procura?



Nesta página, você pode acessar informações sobre preços de derivados de petróleo, gás natural veicular e biocombustíveis no Brasil, que incluem dados de preços praticados, análises, estudos e a regulação aplicável à transparência na formação de preços.

Dados de preços praticados

- [Levantamento de Preços de Combustíveis \(últimas semanas pesquisadas\)](#)
- [Preços de revenda e distribuição de combustíveis](#)
- [Preços de produtores e importadores de derivados de petróleo e biodiesel](#)
- [Preços de GLP ao consumidor consolidados](#)
- [Preços de distribuição de produtos asfálticos](#)
- [Preços de distribuição de combustíveis](#)
- [Transparência de preços de produtores, importadores e distribuidores](#)
- [Painel Dinâmico de Preços de Combustíveis e Derivados do Petróleo](#)
- [Média nacional semestral dos preços de GLP – Lei nº 14.237/2021 \(Programa Auxílio Gás dos Brasileiros\)](#)

Fonte: <https://www.gov.br/anp/pt-br/assuntos/precos-e-defesa-da-concorrenca/precos>

Publicações periódicas – inteligência de mercado

Publicação	Periodicidade	Dados	Público
Newsletter Preço de paridade de Importação (PPI)	Semanal	PPI da S&P Global Preços de Lista	Interno
PPI no site	Semanal	PPI da S&P Global	Externo
Newsletter Semanal de Preços	Semanal	Preços de revenda, distribuição e produção	Interno
Síntese Semanal de Preços	Semanal	Preços de revenda, distribuição e produção	Externo
Síntese de Comercialização de Combustíveis	Mensal	Volumes comercializados e importados	Externo
Boletim Trimestral	Trimestral	Preços e volumes	Externo

Publicação: Síntese Semanal de Preços

Agência Nacional do Petróleo, Gás Natural e Biocombustíveis

O que você procura?



Assuntos > Preços e Defesa da Concorrência > Preços > Síntese Semanal do Comportamento dos Preços dos Combustíveis

Síntese Semanal do Comportamento dos Preços dos Combustíveis

Publicado em 25/08/2020 00h00 | Atualizado em 26/09/2025 17h55

Compartilhe: [f](#) [X](#) [in](#) [v](#) [e](#)

A Síntese do Comportamento dos Preços dos Combustíveis é publicada semanalmente e abrange os preços de revenda e distribuição da gasolina C comum, do etanol hidratado, do óleo diesel comum e do GLP P-13 (botijão de 13kg).

Além dos dados de [preços de revenda e distribuição](#), esta análise baseia-se em dados de [preços médios praticados por produtores e importadores](#) e nos preços de [paridade de importação](#) nos portos brasileiros estimados pela agência independente S&P Global Platts e divulgados pela ANP.

Semana de 21/9/2025 a 27/9/2025

Veja abaixo os principais destaques desta semana:

G	COMUM	6,19	Preço médio de revenda da gasolina C recua 0,16% na semana, cotado a R\$ 6,19/litro
E	HIDRATADO	4,30	Preço médio de revenda do etanol hidratado varia em alta de 0,23%, cotado a R\$ 4,30/litro
D	S-10	6,06	Preço médio de revenda do óleo diesel B S10 fica estável pela segunda semana consecutiva, cotado a R\$ 6,06/litro
GLP	13 kg	109,71	Preço médio de revenda do GLP P-13 varia em alta de 0,93%, cotado a R\$ 109,71/13kg

Fonte: <https://www.gov.br/anp/pt-br/assuntos/precos-e-defesa-da-concorrencia/precos/sintese-semanal-do-comportamento-dos-precos-dos-combustiveis>

Publicação: Síntese Semanal de Preços

GASOLINA

PREÇO MÉDIO DE REVENDA DA GASOLINA C RECUA 0,16% NA SEMANA, COTADO A R\$ 6,19/LITRO

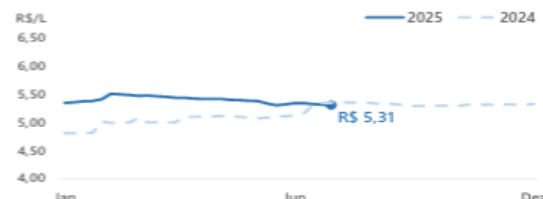
REVENDA - Semana de 21/09/2025 a 27/09/2025

Semana terminada em	Preço Médio R\$/L	Variação Semanal	Variação 12 meses
06/09/2025	6,17	0,00%	1,31%
13/09/2025	6,17	0,00%	1,15%
20/09/2025	6,20	0,49%	1,81%
27/09/2025	6,19	-0,16%	1,98%



DISTRIBUIÇÃO - Semana de 20/07/2025 a 26/07/2025

Semana terminada em	Preço Médio R\$/L	Variação Semanal	Variação 12 meses
05/07/2025	5,34	-0,10%	3,48%
12/07/2025	5,33	-0,22%	0,48%
19/07/2025	5,32	-0,21%	-0,63%
26/07/2025	5,31	-0,13%	-0,75%

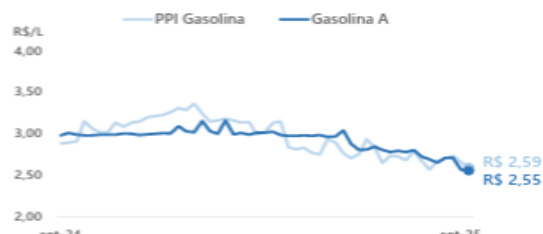


REALIZAÇÃO - Semana de 14/09/2025 a 20/09/2025

Gasolina A			
Semana terminada em	Preço Médio R\$/L	Variação Semanal	Variação 12 meses
31/08/2025	2,71	2,28%	-9,94%
07/09/2025	2,71	-0,10%	-9,97%
14/09/2025	2,56	-5,28%	-13,89%
21/09/2025	2,55	-0,46%	-14,37%

Cotação Internacional e PPI			
Semana terminada em	Gasolina* R\$/L	PPI Médio R\$/L	Variação Semanal PPI
29/08/2025	2,97	2,70	1,20%
05/09/2025	2,94	2,73	1,31%
12/09/2025	3,03	2,66	-2,77%
19/09/2025	3,06	2,59	-2,51%

*Gasolina da Costa do Golfo, EUA.



Síntese Semanal de Preços dos Combustíveis


Semana de 21/09/2025 a 27/09/2025

Gasolina comum

Composição do preço médio de revenda Brasil

R\$ 6,19	Margens Estimadas Distribuição + Revenda
R\$ 1,29	Tributo Estadual
R\$ 1,47	Tributos Federais
R\$ 0,68	Etanol Anidro (SP)
R\$ 0,96	Gasolina A
R\$ 1,79	

Maiores variações de preços Capitais



Preços médios de revenda da gasolina C comum por capitais - Semana de 21/09/2025 a 27/09/2025

Região	Capital	Preço médio R\$/L	Variação Semanal	Variação 12 meses
Centro-Oeste	Goiânia	6,56	-	3,80%
	Campo Grande	5,77	0,35%	1,58%
	Cuiabá	6,37	0,00%	6,88%
	Brasília	6,46	-0,15%	5,73%
Nordeste	Natal	6,29	5,01%	3,97%
	Salvador	6,25	3,31%	3,14%
	Maceió	5,72	0,53%	-7,74%
	Teresina	5,76	0,17%	-2,54%
	Fortaleza	6,30	0,16%	7,33%
	Aracaju	6,64	0,00%	6,41%
	João Pessoa	5,97	0,00%	-1,65%
	São Luís	5,63	-0,35%	0,72%
	Recife	6,24	-4,29%	6,12%

Publicação: Síntese de Comercialização de Combustíveis

Agência Nacional do Petróleo, Gás Natural e Biocombustíveis

O que você procura?



> Central de Conteúdos > Publicações > Sínteses > Síntese de Comercialização de Combustíveis

Síntese de Comercialização de Combustíveis

Publicação mensal iniciada em 2018

Publicado em 31/07/2020 13h05 | Atualizado em 27/08/2025 12h27

Compartilhe: [f](#) [X](#) [in](#) [G](#) [S](#)

Publicação mensal que traz uma análise sucinta da evolução das vendas dos principais combustíveis no mercado nacional (gasolina C, etanol hidratado, óleo diesel e GLP), com base nos dados mais atuais disponíveis declarados pelas distribuidoras de combustíveis junto à ANP.

2025

- Edição nº 7 (dados de referência: julho/2025)
- Edição nº 6 (dados de referência: junho/2025)
- Edição nº 5 (dados de referência: maio/2025)
- Edição nº 4 (dados de referência: abril/2025)
- Edição nº 3 (dados de referência: março/2025)
- Edição nº 2 (dados de referência: fevereiro/2025)
- Edição nº 1 (dados de referência: janeiro/2025)

Edição 07/2025



SÍNTESE MENSAL DE COMERCIALIZAÇÃO DE COMBUSTÍVEIS

Superintendência de Defesa da Concorrência – SDC
Coordenação de Estudos Econômicos Setoriais e de Mercado – CEE

Análise sucinta da evolução das vendas dos principais combustíveis no mercado nacional (gasolina C, etanol hidratado, óleo diesel e GLP), com base nos dados declarados à ANP pelas distribuidoras de combustíveis.

Destaques

Gasolina Comum
Vendas de gasolina C crescem 1,1% e importações recuam 10,9%, em julho de 2025

Etanol
Vendas de etanol hidratado em julho de 2025 são 4,9% menores que no ano anterior

Óleo Diesel
Vendas de diesel B sobem 3,0% em julho e importações avançam 38,3%, perante julho de 2025

GLP P-13
Vendas de GLP até 13kg sobem 0,1% e importações a granel avançam 72,0%, em julho de 2025

GLP P-Outros
Vendas de GLP P-Outros crescem 1,4% em julho e têm alta de 3,5% no acumulado no ano

Publicação: Boletim Trimestral

≡ Agência Nacional do Petróleo, Gás Natural e Biocombustíveis

O que você procura?



🏠 > Central de Conteúdos > Publicações > Boletins ANP > Boletim Trimestral do Mercado de Combustíveis

Boletim Trimestral do Mercado de Combustíveis

Publicado em 05/08/2025 17h38 | Atualizado em 02/09/2025 15h10

Compartilhe: [f](#) [X](#) [in](#) [wa](#) [link](#)

O Boletim Trimestral do Mercado de Combustíveis apresenta a análise trimestral da evolução dos preços e volumes dos principais combustíveis comercializados no mercado nacional (gasolina, etanol hidratado, diesel e GLP), bem como dos preços internacionais dos combustíveis e da origem das importações brasileiras.

- [Apresentação](#)
- [Normas para publicação](#)
- [Expediente](#)

Veja as edições:

2025

- [Boletim Trimestral do Mercado de Combustíveis Vol. 2, nº 2, 2025](#) - 2º Trimestre/2025
Tema: Políticas de transição energética no Brasil
- [Boletim Trimestral do Mercado de Combustíveis Vol. 2, nº 1, 2025](#) - 1º Trimestre/2025
Tema: Mercado de biodiesel: evolução de preços e fatores de influência



Defesa da Concorrência

Atividades de interação com o Cade

Análise de Condutas

- NTs Cartel na Revenda
- Outras (restrições verticais, abuso de posição dominante etc.)

Análise de Atos de Concentração

- Pareceres e NTs

Cessão de Direitos de E&P

- Participação no CAPP

Outras Atividades previstas no ACT nº06/2013 (renovado até 2028)

- Trabalhos Conjuntos, troca informações confidenciais, encaminhamento estudos, NTs ou pareceres, etc.

Obrigado!

fvinhado@anp.gov.br
lesteves@anp.gov.br

ANEXO

- Preços de lista
- Preços médios semanais dos produtores e importadores

Resolução ANP nº 795/2019

- Os **produtores e importadores de derivados de petróleo** devem publicar os **preços de lista** vigentes, bem como os praticados nos doze meses anteriores, por data de vigência, com descrição das modalidades de venda, **no sítio eletrônico da empresa**, por produto.
- **Preço de lista**: preço vigente de venda informado aos clientes, por ponto de entrega e modalidade de venda, **sem tributos**, para pagamento à vista, em reais por metro cúbico, ou em reais por tonelada para produtos asfálticos ou gases liquefeitos, com quatro casas decimais.

- Preços de lista
- Preços médios semanais dos produtores e importadores

Portaria ANP nº 297/2001

- O **produtor** e o **importador** obrigam-se a apresentar os **dados relativos à comercialização** de gasolinas A e A Premium, óleo diesel B, D e marítimo, biodiesel e misturas óleo diesel/biodiesel, gás liquefeito de petróleo, [...] conforme discriminados a seguir.

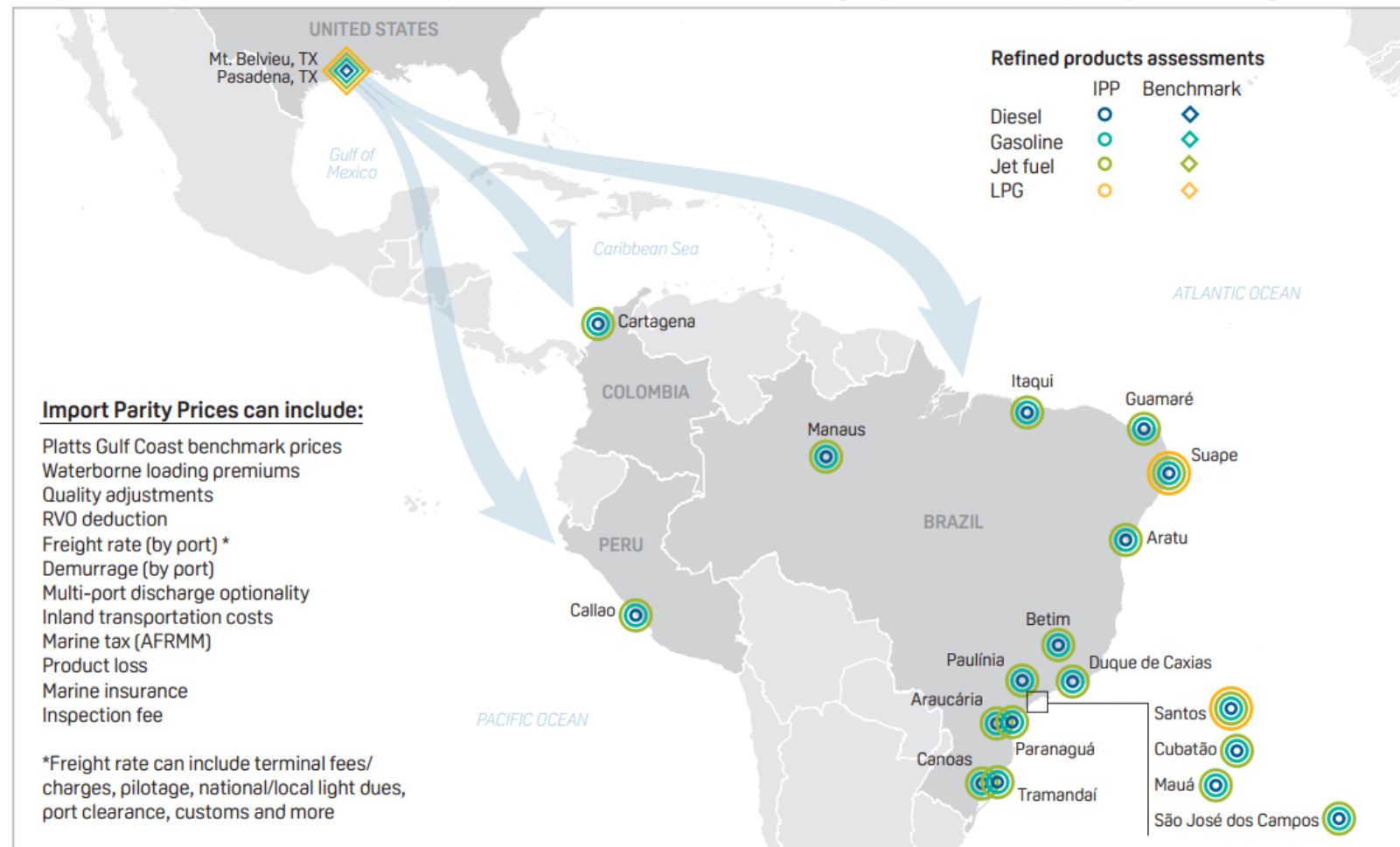
preços de venda máximo, mínimo e médio ponderado do produto nacional e do produto importado, nos pontos de fornecimento, indicando a condição de comercialização (FOB ou CIF), bem como os correspondentes **volumes comercializados**.
- Os dados deverão ser apresentados à ANP até o quarto dia útil subsequente ao fechamento da semana de competência.

Preços de referência

- Preços de Paridade de Importação (PPI) fornecidos pela empresa de capital privado S&P Global Commodity Insight

LATIN AMERICA IPP ASSESSMENTS

An Import Parity Price shows the value of a product imported at a specific location on the day of publication. It takes into account the product's price, as well as the cost to transport it from the production location to the delivery hub. It also includes fees associated with moving the product into a terminal, like inspection and storage.



Source: S&P Global Commodity Insights

Preços de distribuição

- Calculados a partir das informações remetidas pelos **distribuidores** à ANP referentes às suas **operações** mensalmente (Resolução ANP nº 729/2018), até o dia quinze do mês subsequente, com os dados apurados no mês vencido, por meio do **Sistema de Informações de Movimentação de Produtos (SIMP)**.
- Os **preços médios** (nacional, por macrorregião, por estado e por município) são calculados como uma **média ponderada pelo volume comercializado**, considerando os valores unitários constantes nas notas fiscais de venda.
- Como são **preços efetivos**, estão **inclusos todos os tributos incidentes e fretes contratados**, quando aplicáveis.