

# Banco Postal

## Ações Judiciais

07.12.2017



# Ações Judiciais de Segurança BP

UF	Quant.	Cível	Trab.	Tem de cumprir?*	
				Sim	Não
ACR	2	0	2	0	2
AL	4	2	2	2	2
AM	2	0	2	0	2
AP	1	0	1	1	0
BA	2	0	2	1	1
BSB	1	0	1	0	1
CE	2	0	2	1	1
ES	4	2	2	0	4
GO	2	1	1	1	1
MA	4	2	2	1	3
MG	5	4	1	0	5
MS	1	0	0	0	1
MT	9	1	8	7	2
PA	2	1	1	0	2
PB	6	2	4	0	6
PE	53	2	51	26	27
PI	5	1	4	1	4
PR	26	3	22	3	23
RJ	1	0	1	0	1
RN	3	2	1	1	2
RO	2	1	1	0	2
RR	1	0	1	1	0
RS	6	1	5	2	4
SC	3	1	2	1	2
SE	4	3	1	0	4
SPI	11	1	10	6	5
SPM	1	0	1	1	0
TO	2	1	1	0	2
<b>TOTAL</b>	<b>165</b>	<b>31</b>	<b>132</b>	<b>56</b>	<b>109</b>

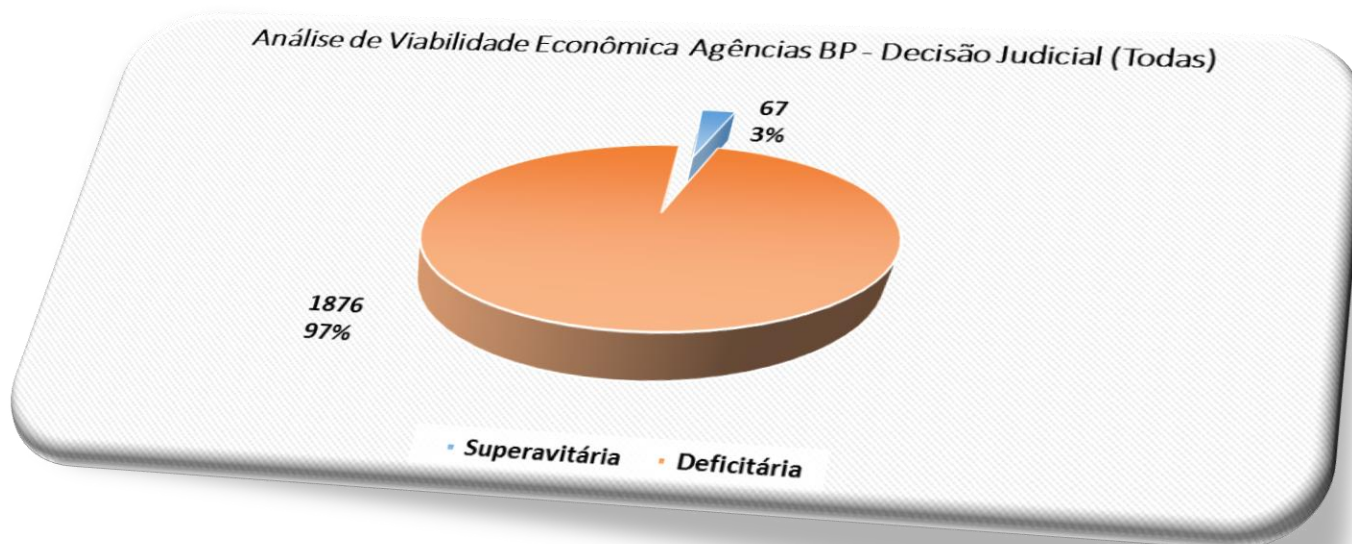
Fonte: \\mac01049614\Planilha - BANCO POSTAL



- Em decorrência de deferimento de liminar/tutela antecipada, sentença ou acórdão favorável/desfavorável.

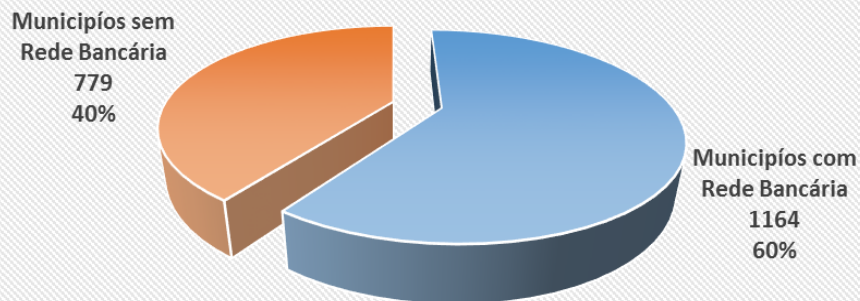
# Análise de Postos de Vigilância

## Agências para alocação de Posto de Vigilância - Todas as Unidades com Decisão Judicial (1943)



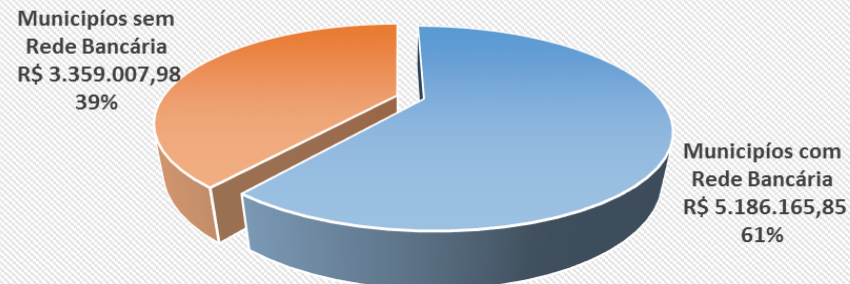
Fonte: Sumário Executivo de Custos – R/D das Agências (2016)

### Análise de Agências BP com Decisão Judicial - Rede Bancária



Fonte: Unidades de Correios em Municípios sem Rede Bancária - DEVAR

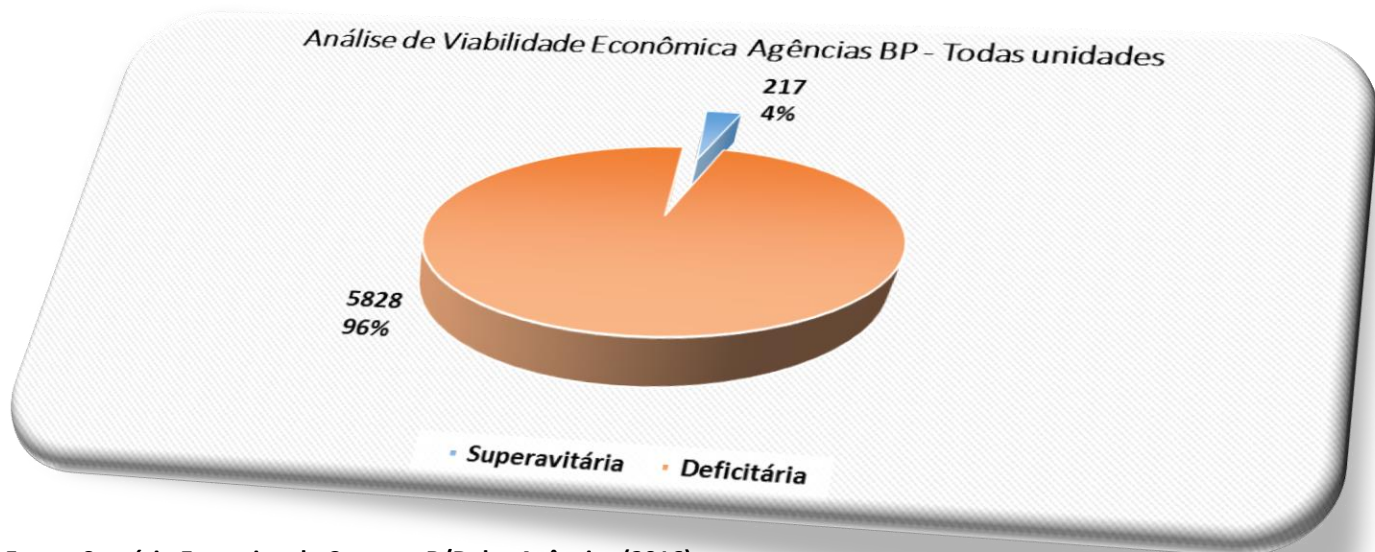
### Custo Mensal as Agências BP com Decisão Judicial (Todas) - Rede Bancária



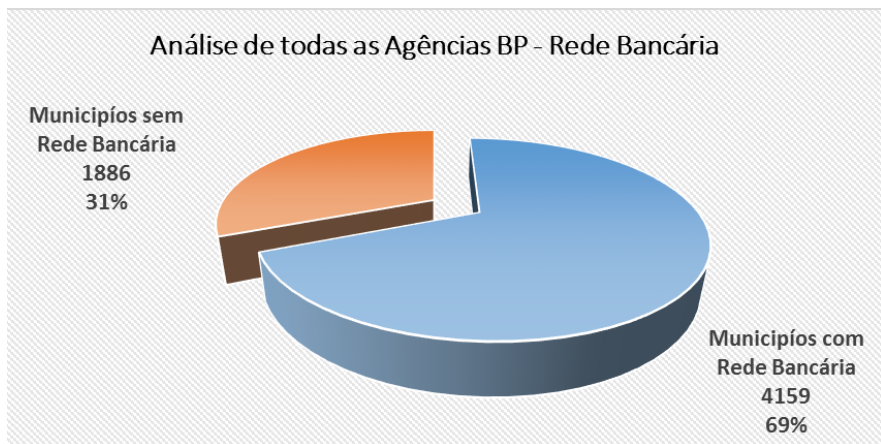
Fonte: Custo dos Postos de Vigilância - ERP

# Análise de Postos de Vigilância

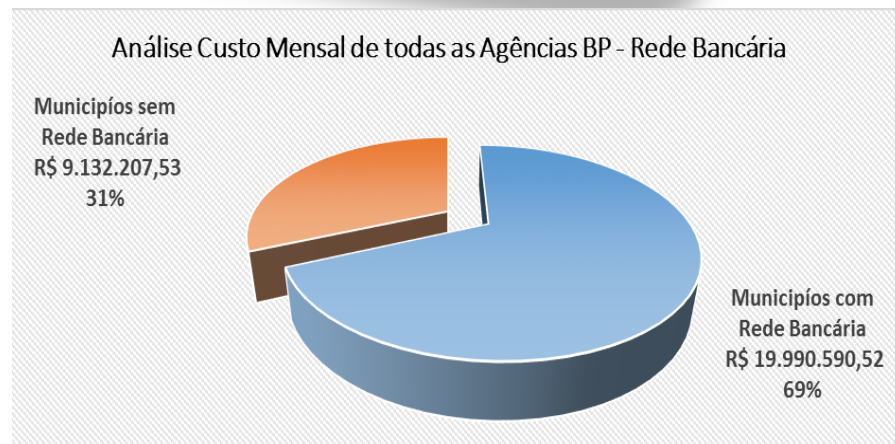
## Agências para alocação de Posto de Vigilância - Todas as Unidades BANCO POSTAL (6045)



Fonte: Sumário Executivo de Custos – R/D das Agências (2016)



Fonte: Unidades de Correios em Municípios sem Rede Bancária - DEVAR



Fonte: Custo dos Postos de Vigilância - ERP

# Análise de Postos de Vigilância

## Quadro comparativo - Síntese alocação de Postos de Vigilância

### Agências com Decisão Judicial

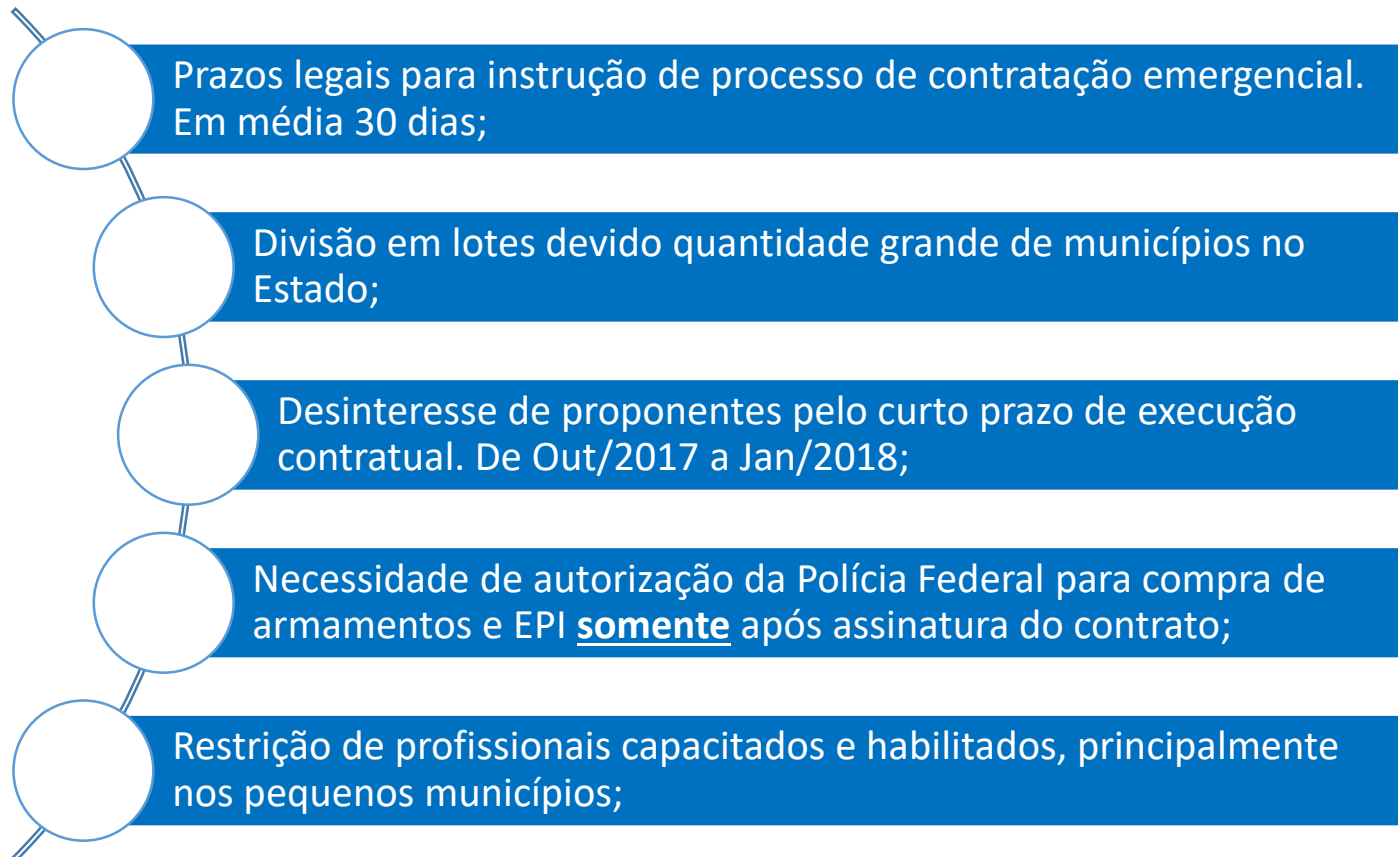
Fundamentação	Qtd	%	Custo Mensal	Custo Anual	Superavitária	Deficitária	Viáveis (%)
	<u>1943</u>	<u>100,00%</u>	<u>R\$ 8.545.173,83</u>	<u>R\$ 102.542.086,01</u>	<u>67</u>	<u>1876</u>	<u>3,45%</u>
Municípios sem Rede Bancária	779	40,09%	R\$ 3.359.007,98	R\$ 40.308.095,81	27	752	1,39%
Municípios com Rede Bancária	1164	59,91%	R\$ 5.186.165,85	R\$ 62.233.990,19	40	1124	2,06%

### Simulação de alocação de Postos em todas unidades BP

Fundamentação	Qtd	%	Custo Mensal	Custo Anual	Superavitária	Deficitária	Viáveis (%)
	<u>6045</u>	<u>100,00%</u>	<u>R\$ 29.122.798,06</u>	<u>R\$ 349.473.576,67</u>	<u>217</u>	<u>5828</u>	<u>7,71%</u>
Municípios sem Rede Bancária	1886	31,20%	R\$ 9.132.207,53	R\$ 109.586.490,37	86	1800	4,56%
Municípios com Rede Bancária	4159	68,80%	R\$ 19.990.590,52	R\$ 239.887.086,30	131	4028	3,15%

**Obs.** Custo médio mensal do Posto de Vigilância para a simulação: **R\$ 4.817,67**.

## Principais dificuldades para reativação dos postos de vigilância



## Quadro comparativo de ocorrências de Explosões em unidades com Banco Postal (2016/2017)

<b>DELITOS COM EXPLOSÃO</b>		
<b>SE</b>	<b>2016</b>	<b>2017</b>
SE/AL	3	1
SE/BA	4	3
SE/CE	2	
SE/GO		1
SE/MA	5	
SE/MG	13	17
SE/PB	19	19
SE/PE	5	4
SE/PI	11	
SE/PR	1	1
SE/RN	2	2
SE/TO	3	1
<b>Total Geral</b>	<b>68</b>	<b>49</b>

Fonte: SEPAT – Sistema de Segurança Patrimonial – 2016 à 7/9/2017



[correios.com.br](http://correios.com.br)