


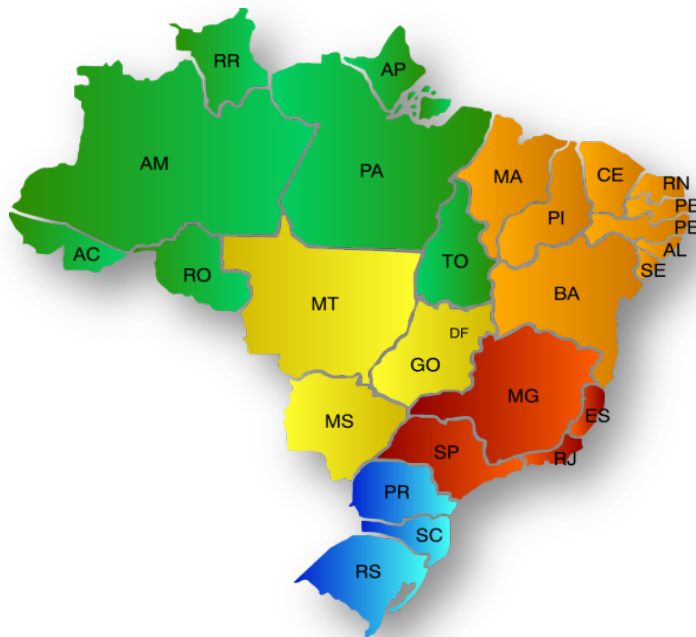
FORTALECENDO A TECNOLOGIA E A INOVAÇÃO NAS EPDIs



Fundada em 1980, a ABIPTI é uma entidade sem fins lucrativos que reúne entre seus associados entidades públicas e privadas de pesquisa, desenvolvimento e inovação (EPDIs).

FORTALECENDO A TECNOLOGIA E A INOVAÇÃO NAS EPDIs

Presente em todas as regiões do país e nas 27 unidades da Federação.



Hoje são 176 EPDIs associadas.

Inovação Tecnológica no Brasil

Papel das ICT's Privadas

Base: 2010 a 2015

ICT's Privadas na Cadeia da Inovação

Universidades



Setor Privado

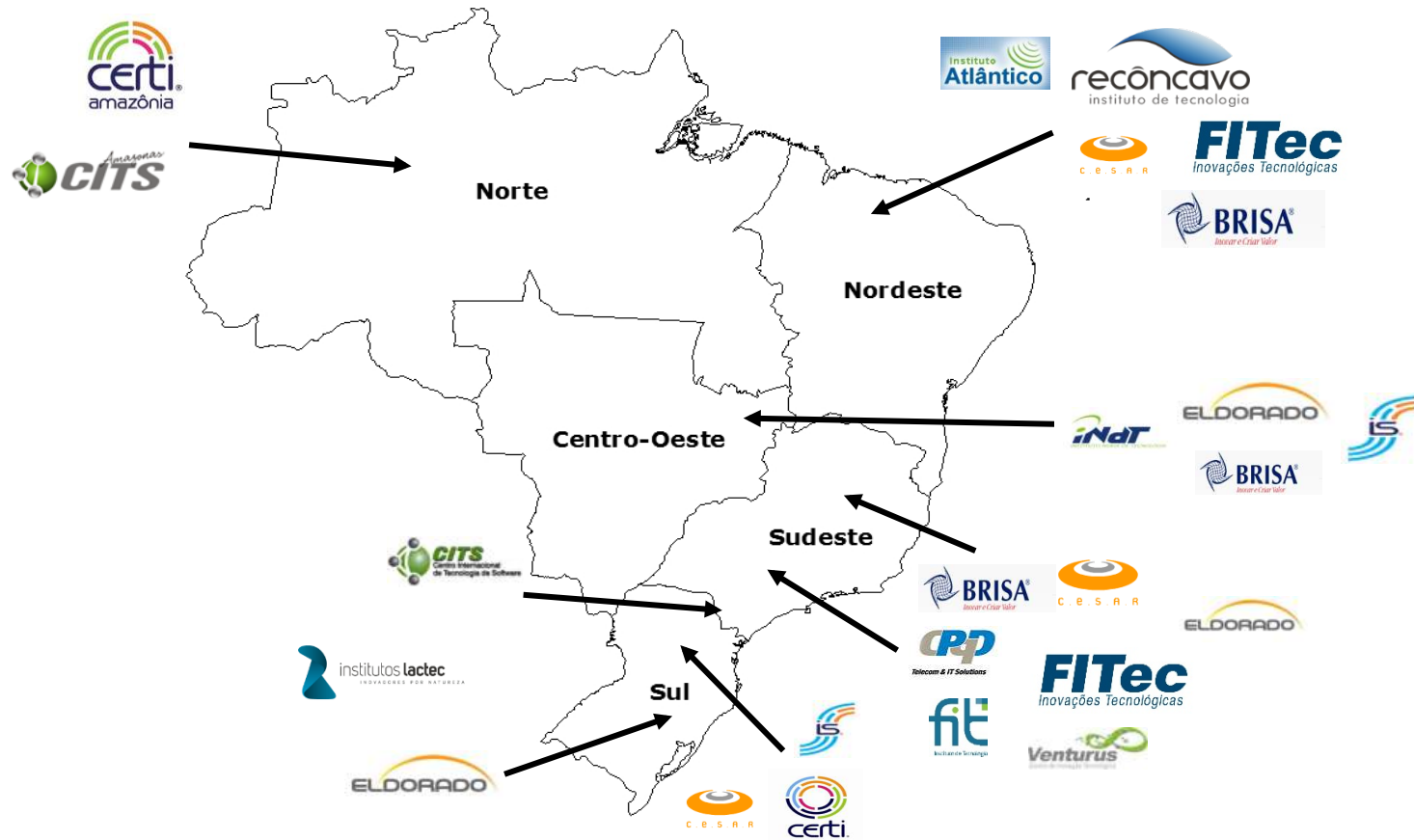
Pesquisa
Novos
Conhecimentos

Inovação
Novos Produtos
ou Processos

Fabricação e
Venda

MERCADO

Abrangência Nacional

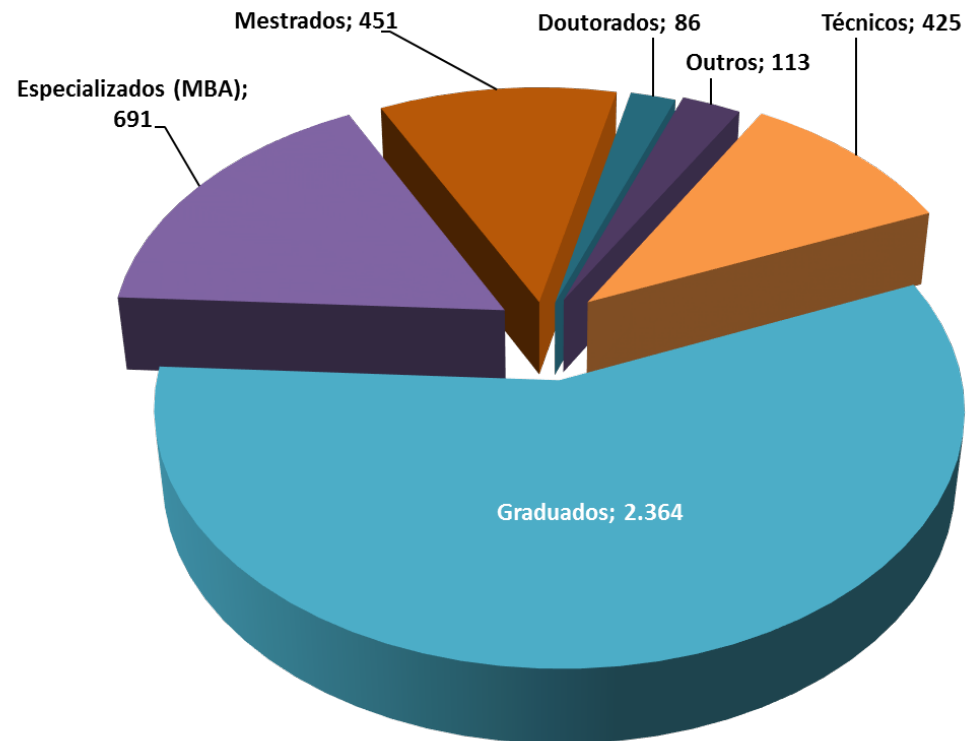


Principais Segmentos

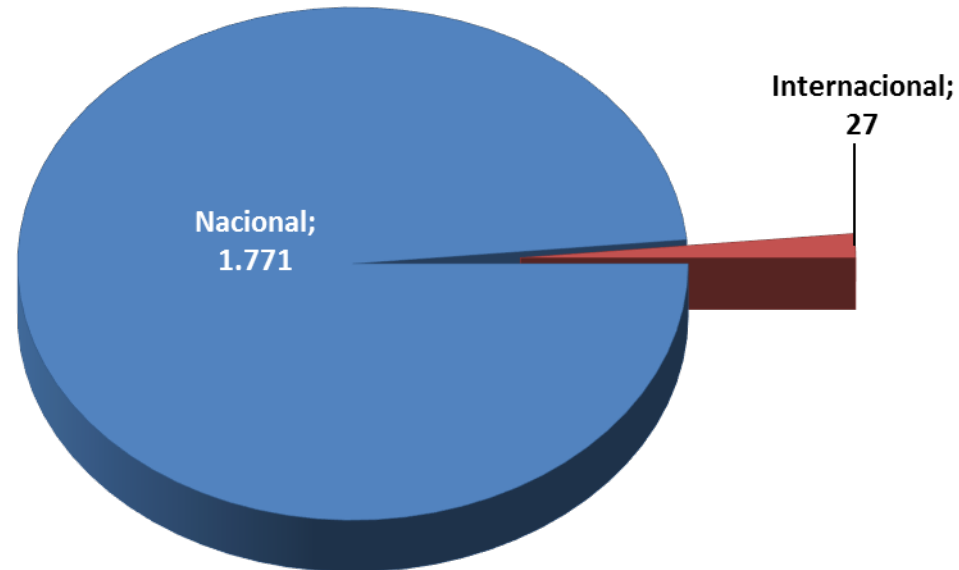
- Administração Pública
- Aeroespacial
- Automação
- Automotivo
- Defesa
- Educação
- Eletromedicina
- Eletrônica de Consumo
- Energia Elétrica
- Financeiro
- Indústria
- Informática
- Petróleo e Gás
- Telecomunicações

Corpo Técnico

CORPO TECNICO	2014	2015
Técnicos	412	425
Graduados	2.301	2.364
Especializados (MBA)	660	691
Mestrados	477	451
Doutorados	96	86
Outros	101	113
Total	4.047	4.130



Clientes Nacionais e Internacionais



CLIENTES	2010	2011	2012	2013	2014	2015
Nacional	2.290	2.550	2.577	1.906	1.828	1.771
Internacional	78	75	71	76	33	27
Total	2.368	2.625	2.648	1.982	1.861	1.798

Certificações e Credenciamentos

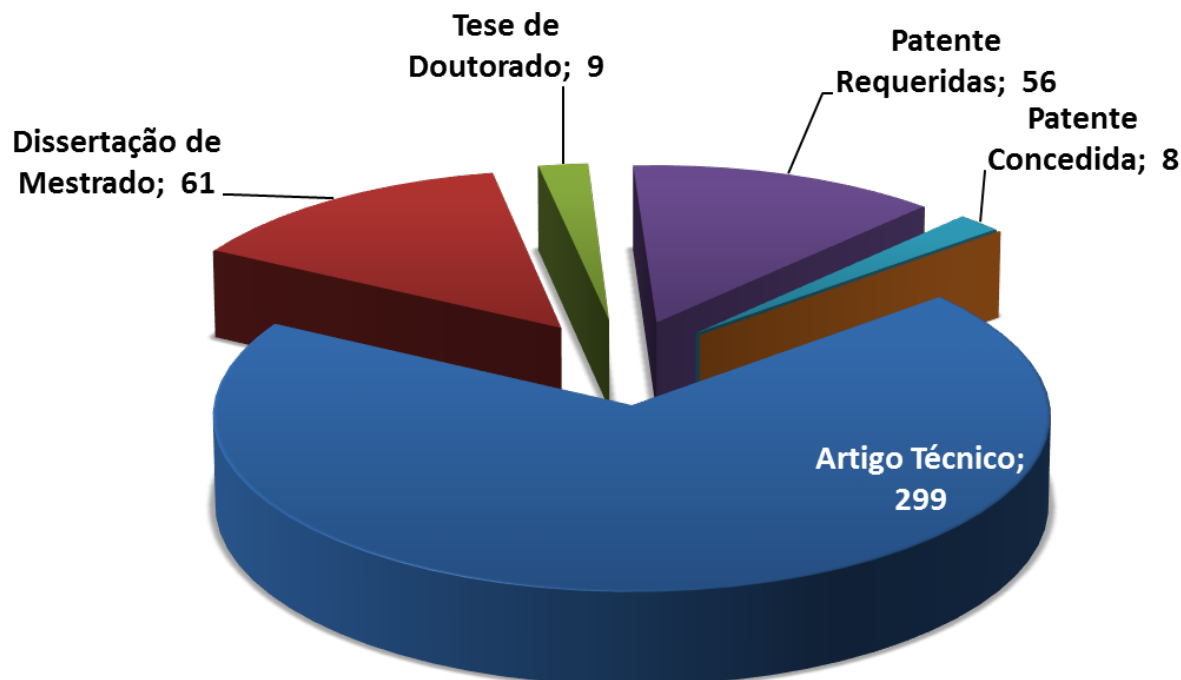


Parceiros Tecnológicos

144 Nacionais / 67 Internacionais

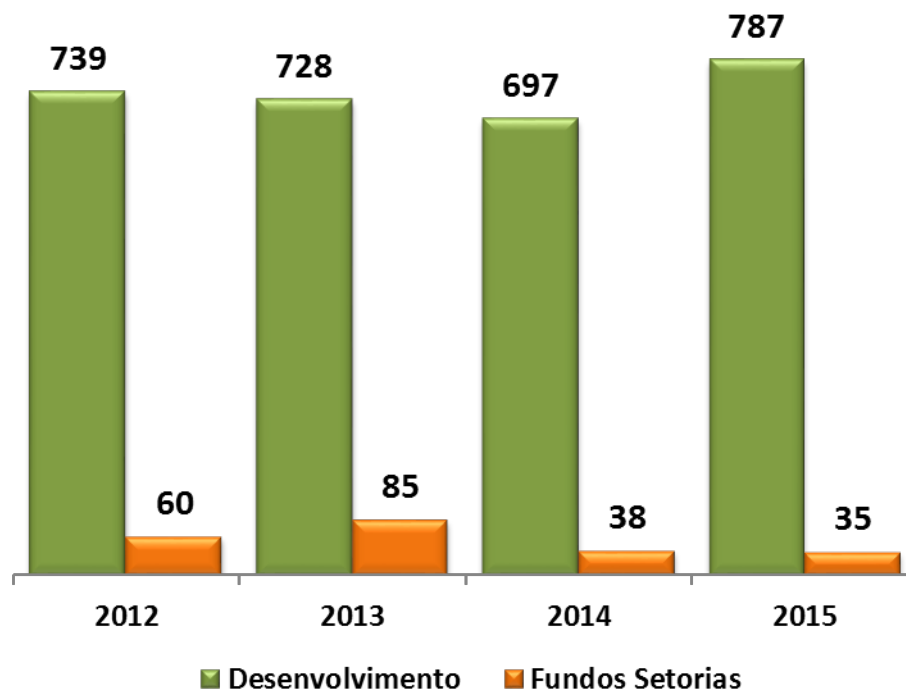


Produção Científica e Tecnológica



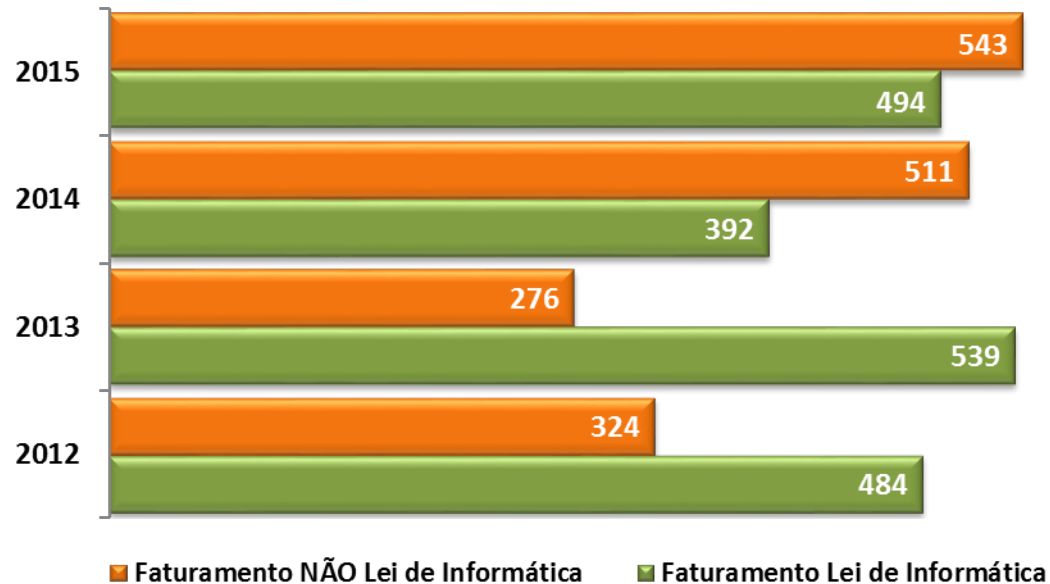
Produção Científica e Tecnológica	2006	2007	2008	2009	2010	2011	2012	2013	2014	2015	Total
Artigo Técnico	-	108	137	118	117	201	315	291	351	299	1.937
Dissertação de Mestrado	-	29	13	18	39	48	37	8	54	61	307
Tese de Doutorado	-	2	3	1	3	4	7	4	9	9	42
Patente Requeridas	-	64	12	12	32	41	44	43	59	56	363
Patente Concedida	-	3	3	-	-	5	4	8	1	8	32
Outros	-	41	51	57	49	20	25	22	2	-	267
Total	-	247	219	206	240	319	432	376	476	433	2.948

Quantidade de Projetos Desenvolvidos



Nº Projetos	2005	2006	2007	2008	2009	2010	2011	2012	2013	2014	2015	Total
Desenvolvimento	618	641	634	704	731	769	676	739	728	697	787	7.724
Fundos Setoriais	38	35	49	43	37	46	60	60	85	38	35	526
Total	656	676	683	747	768	815	736	799	813	735	822	8.250

Movimentos em Projetos (MR\$)



Faturamento	2010	2011	2012	2013	2014	2015	Total
Faturamento Lei de Informática	416	421	484	539	392	494	2.746
Faturamento NÃO Lei de Informática	251	271	324	276	511	543	2.177
Total	667	693	808	815	903	1.037	4.923

Obrigado

Lauro Elias Neto
T.: (41) 3361-6844
lauro@lactec.org.br