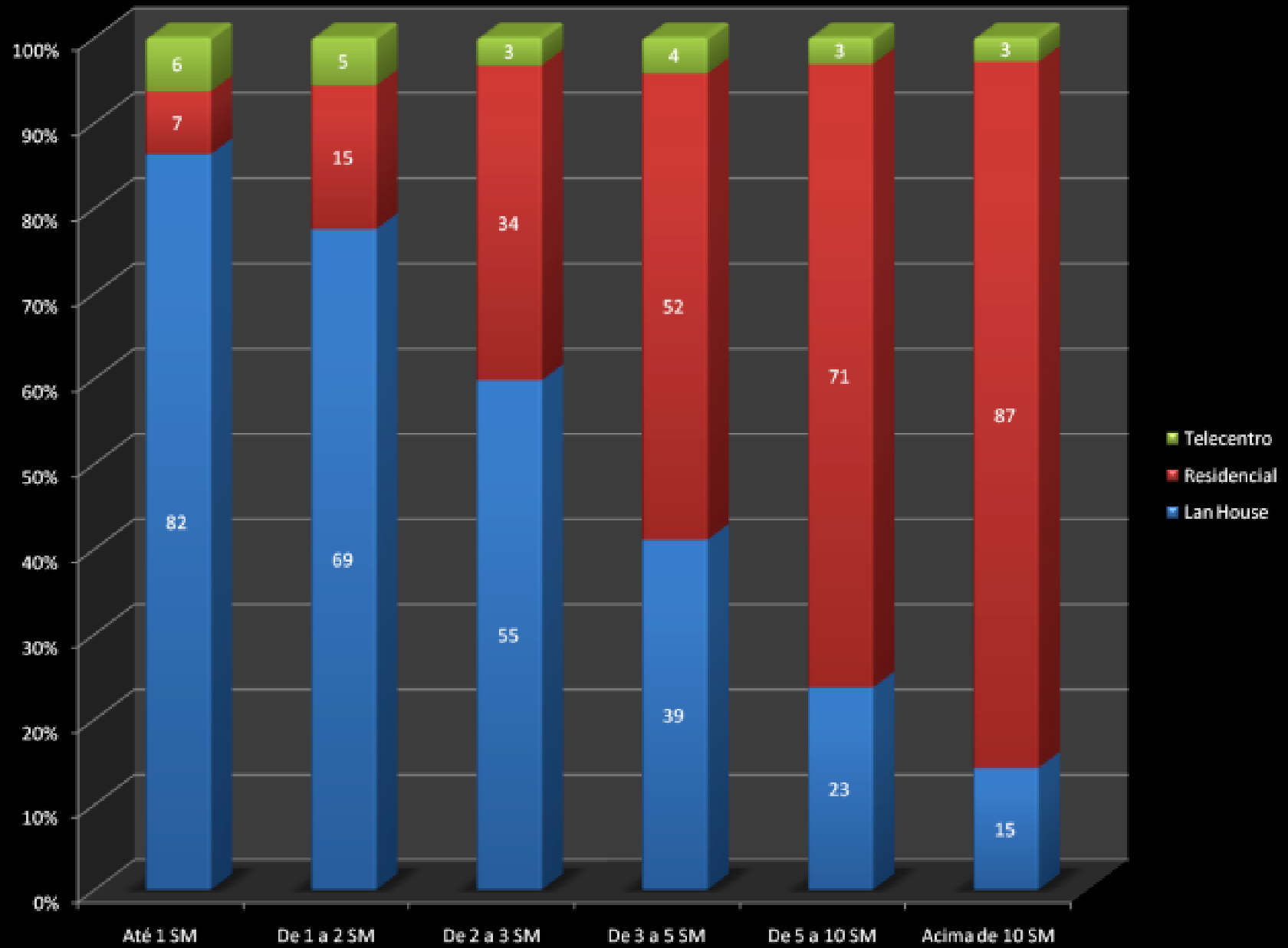
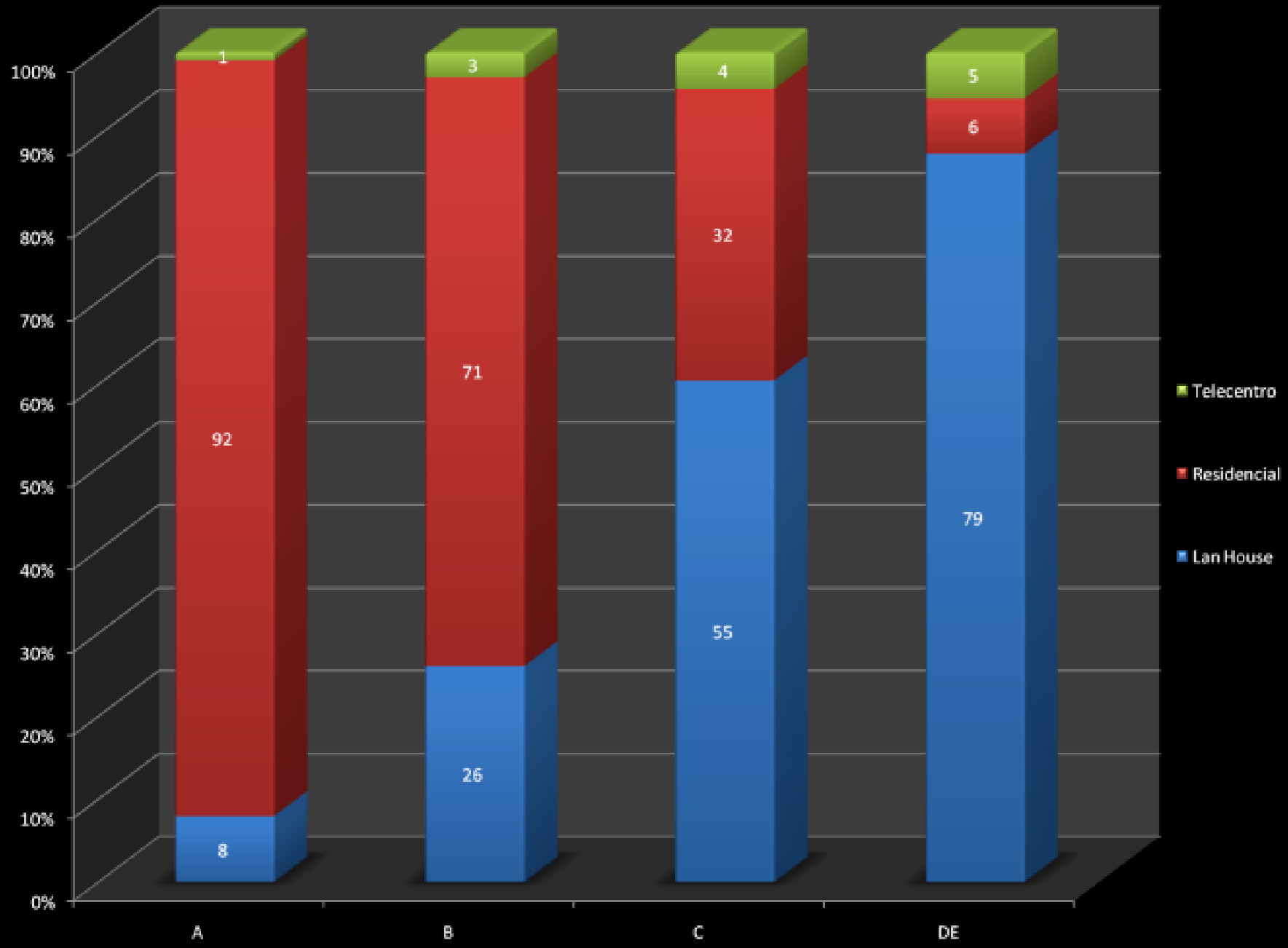


Internet Brasil /CGI.br

Percentual (%)		Centro público de			Centro público de	
		acesso pago ²	Em casa	No trabalho	Na escola	acesso gratuito ⁴
	Até R\$415	82	7	2	12	6
	R\$416-R\$830	69	15	7	14	5
	R\$831-R\$1245	55	34	18	15	3
	R\$1246-R\$2075	39	52	27	13	4
	R\$2076-R\$4150	23	71	35	14	3
	R\$4151 ou mais	15	87	43	13	3
CLASSE SOCIAL ⁶	A	8	92	47	12	1
	B	26	71	33	14	3
	C	55	32	16	15	4
	DE	79	6	6	14	5
SITUAÇÃO DE EMPREGO	Trabalhador	43	45	31	12	4
	Desempregado	64	38	4	10	4
	Não integra a população ativa ⁵	57	37	1	20	3





Região e Idade

Percentual (%)		Centro público de		Centro público de		
		Em casa		Na escola		
		acesso pago ²			acesso gratuito ⁴	
TOTAL BRASIL		48	42	21	14	4
ÁREA	URBANA	47	43	22	14	3
	RURAL	58	26	11	15	4
	NORDESTE	68	24	11	11	3
	NORTE	66	26	19	17	3
	SUDESTE	44	49	23	14	4
	CENTRO-OESTE	42	43	25	20	2
	SUL	31	49	26	16	3
GRAU DE INSTRUÇÃO	Analfabeto/ Educação infantil	54	28	3	18	4
	Fundamental	63	29	6	13	3
	Médio	51	38	19	9	4
	Superior	26	65	44	23	3
FAIXA ETÁRIA	De 10 a 15 anos	63	27	1	22	4
	De 16 a 24 anos	60	34	17	17	4
	De 25 a 34 anos	38	48	34	12	3
	De 35 a 44 anos	26	61	35	7	3
	De 45 a 59 anos	15	68	32	3	1

Estudo IBICT/MDIC

“ações governamentais estão agravando o problema” já que os “10% mais ricos acessam cinco vezes mais os centros gratuitos do que os 40% mais pobres”, e que, com isso, os “espaços públicos pagos estão sendo a opção preferencial das classes de renda mais baixa para acesso à internet”.

O Brasil no Global Competitiveness Report

Instituições Públicas e Privadas

Peso das leis	132
Desperdício do dinheiro público	129
Confiança nos políticos	127
Desvio de fundos públicos	121
Custo do crime e da violencia	118
Crime organizado	111

Infra-estrutura

Qualidade dos portos	127
Qualidade das estradas	106

4 Aspectos
Críticos

Marco regulatório

Efeito da carga tributária	133
No. de procedimentos para abertura de empresa	128
Peso dos procedimentos de alfandega	121
Praticas de admissao e demissao	118
Carga tributária total	117
Prevalência de barreiras comerciais	117

Educação

Qualidade da educação de matemática e ciências	123
Qualidade da Educação primária	119
Qualidade do sistema educacional	103

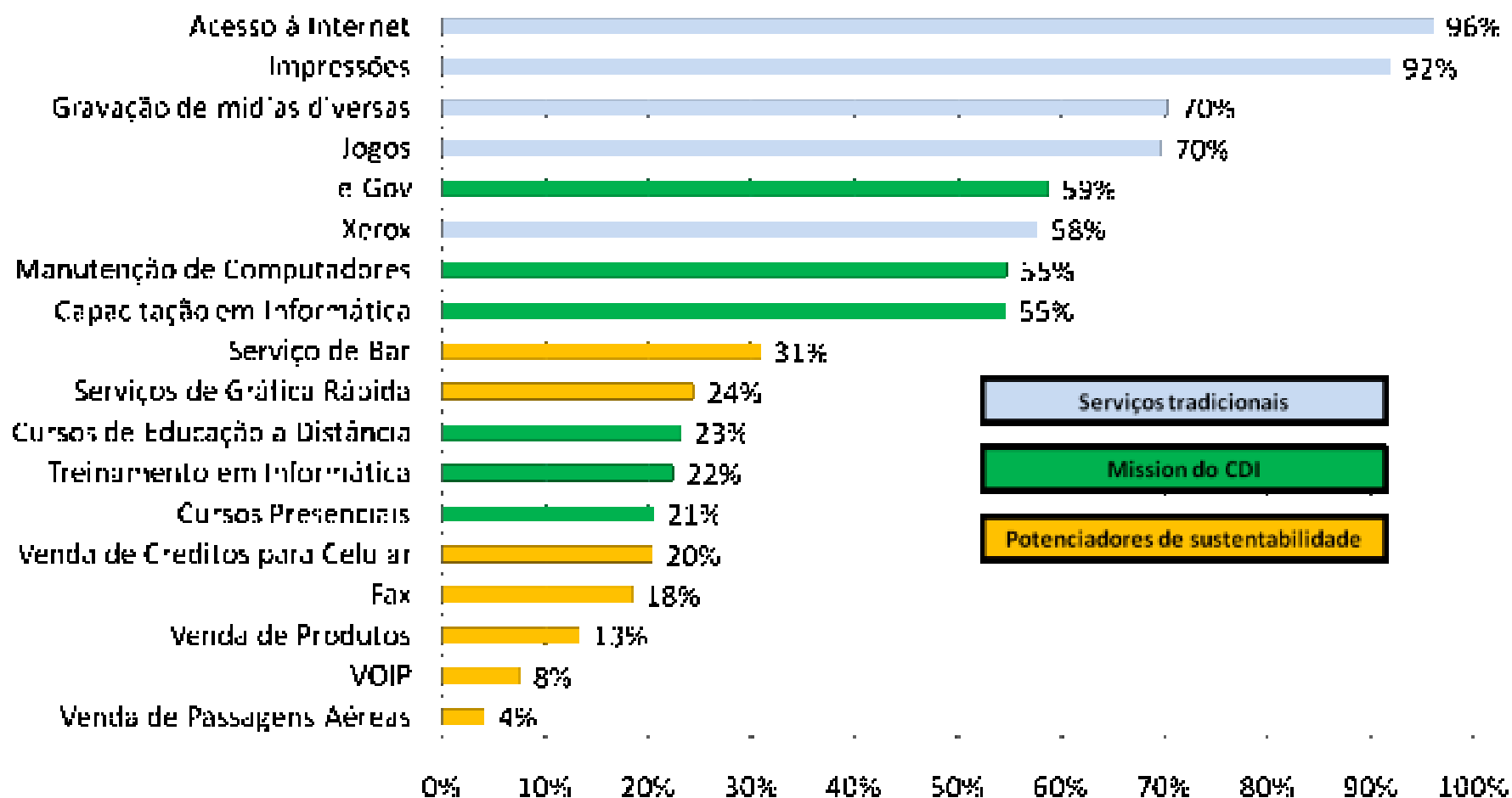
Pago / Gratuito

- Preço médio do acesso em uma Lan House (receita/horas disponíveis): R\$ 1,50/h
- Custo médio do acesso à internet em um telecentro: R\$ 7,00/h

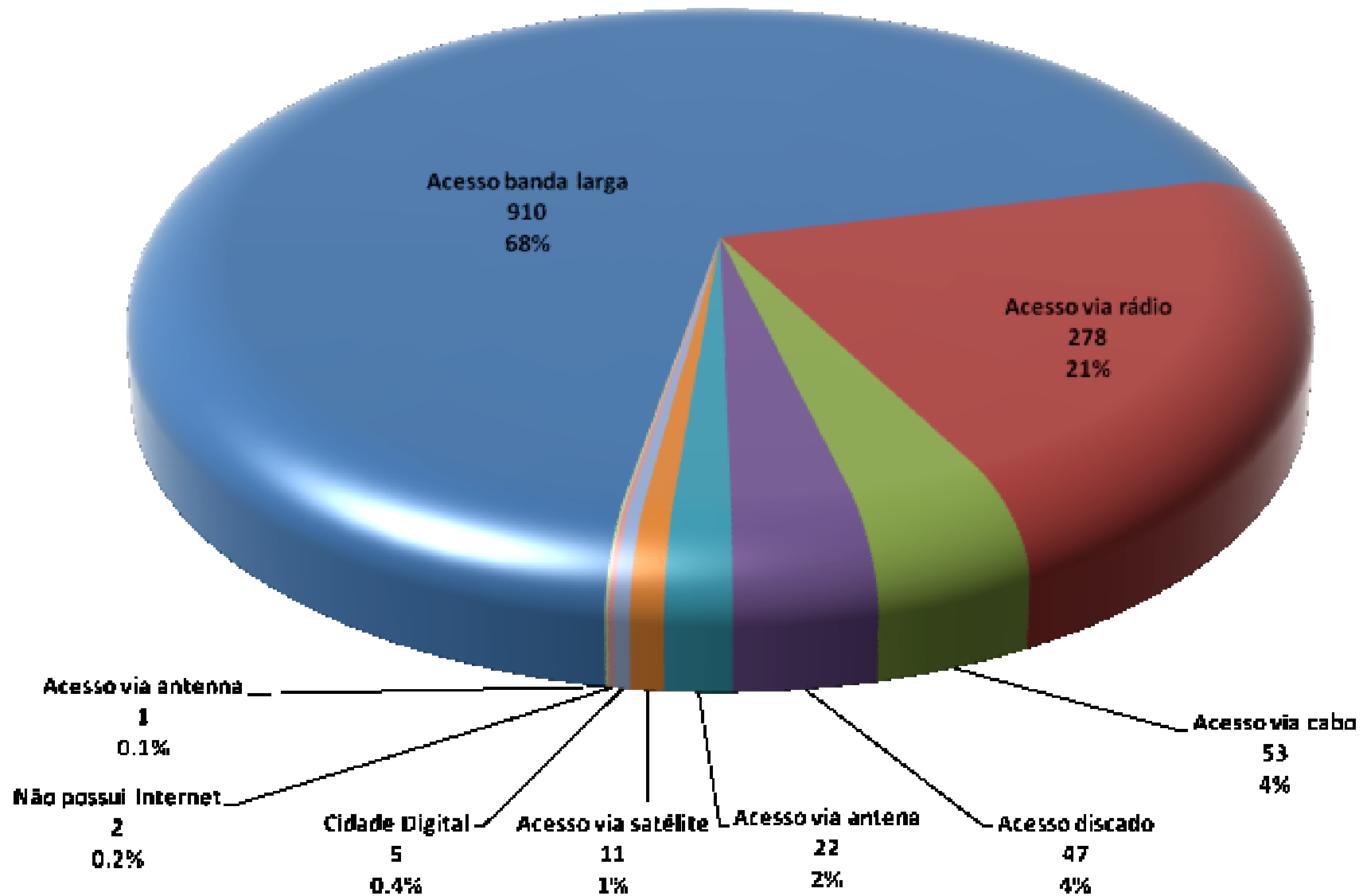
CDI LAN Houses continue to focus on traditional areas, overlooking opportunities in new segments

Serviços nas LAN Houses


Percentagem de Afiliadas que Consideram que o Serviço é Importante



...at high speeds afforded by Broad Band Connections



..Running mainly on Proprietary Software Systems (Windows, Mac)...



Vast majority of computers run MS Windows. This also presents an opportunity for other OS partner with CDI in exchange of a large experimental base