



O Brasil evolui
com a pecuária.
A pecuária evolui
com o Brasil.

STATUS DAS EXPORTAÇÕES DE CARNE BOVINA PARA RÚSSIA APÓS EMBARGO

A. J. CAMARDELLI


ABIEC

Brasília, 29 de Junho de 2011

STATUS BOVINOS



*O Brasil evolui
com a pecuária.
A pecuária evolui
com o Brasil.*



ABIEC



IMPORTÂNCIA DO MERCADO



*O Brasil evolui
com a pecuária.
A pecuária evolui
com o Brasil.*

- ✓ MAIOR IMPORTADOR DE CARNE BOVINA BRASILEIRA
- ✓ MERCADO QUE COMPRA E PAGA

ABIEC





*O Brasil evolui
com a pecuária.
A pecuária evolui
com o Brasil.*

➤ **VIÉS TÉCNICO**

➤ **VIÉS POLÍTICO**

➤ **VIÉS COMERCIAL**

ABIEC



VIÉS TÉCNICO



*O Brasil evolui
com a pecuária.
A pecuária evolui
com o Brasil.*

- ✓ SEQUÊNCIA DE FATOS

ABIEC



VIÉS POLÍTICO



O Brasil evolui
com a pecuária.
A pecuária evolui
com o Brasil.

- ✓ SEQUÊNCIA DE FATOS
- ✓ UNIÃO ADUANEIRA
- ✓ REUNIÃO GENEBRA
- ✓ INTERVALO DE DECISÕES
- ✓ MUDANÇA DE CONCEITO ()

ABIEC

- ✓ CARTA DO VICE-PRESIDENTE AO PRIMEIRO-

VIÉS COMERCIAL



*O Brasil evolui
com a pecuária.
A pecuária evolui
com o Brasil.*

- ✓ ESTOQUE - ESTOQUE
- ✓ PREÇO - PREÇO
- ✓ MERCADO - MERCADO

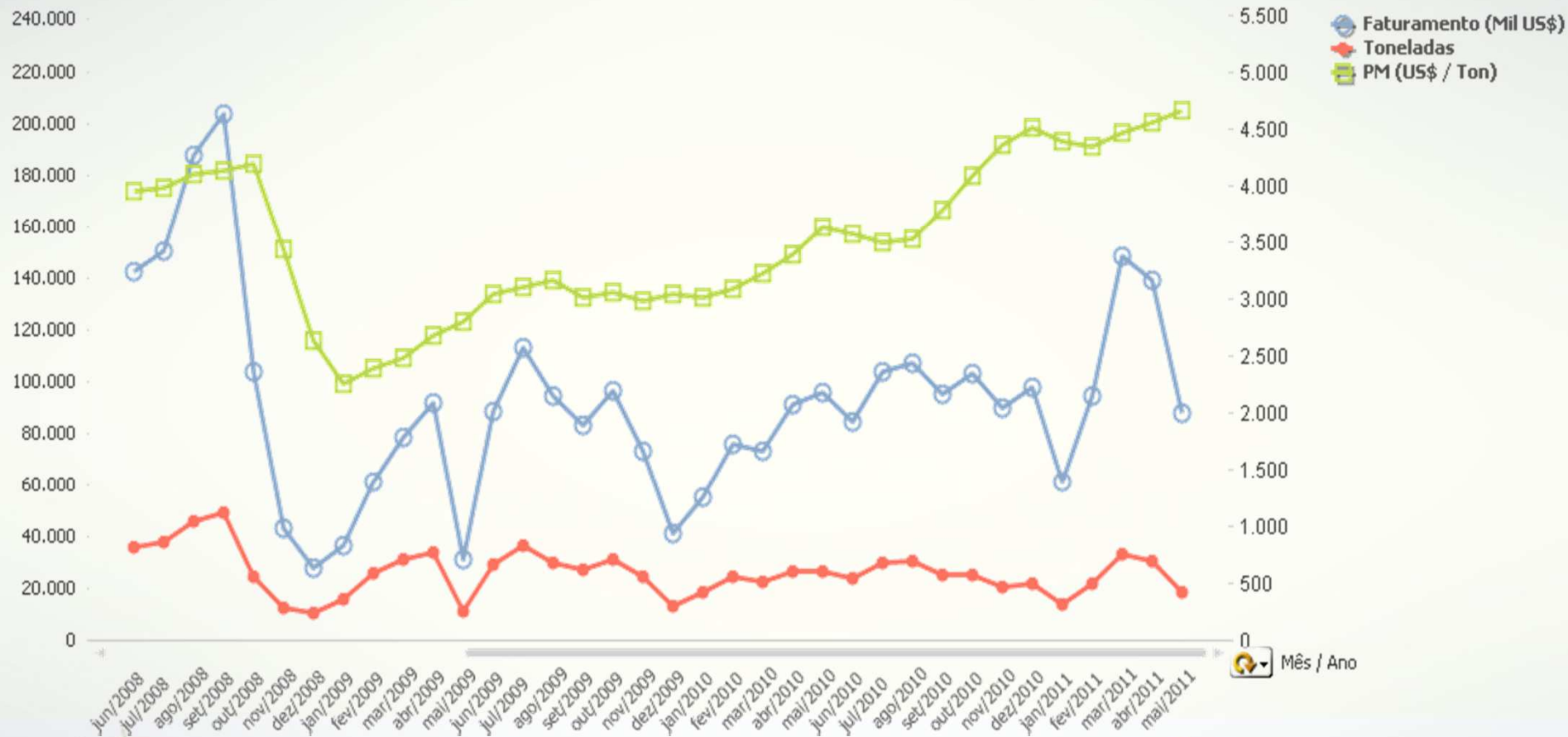
ABIEC



EXPORTAÇÕES DE CARNE BOVINA PARA A RÚSSIA



O Brasil evolui com a pecuária. A pecuária evolui com o Brasil.



ABIEC



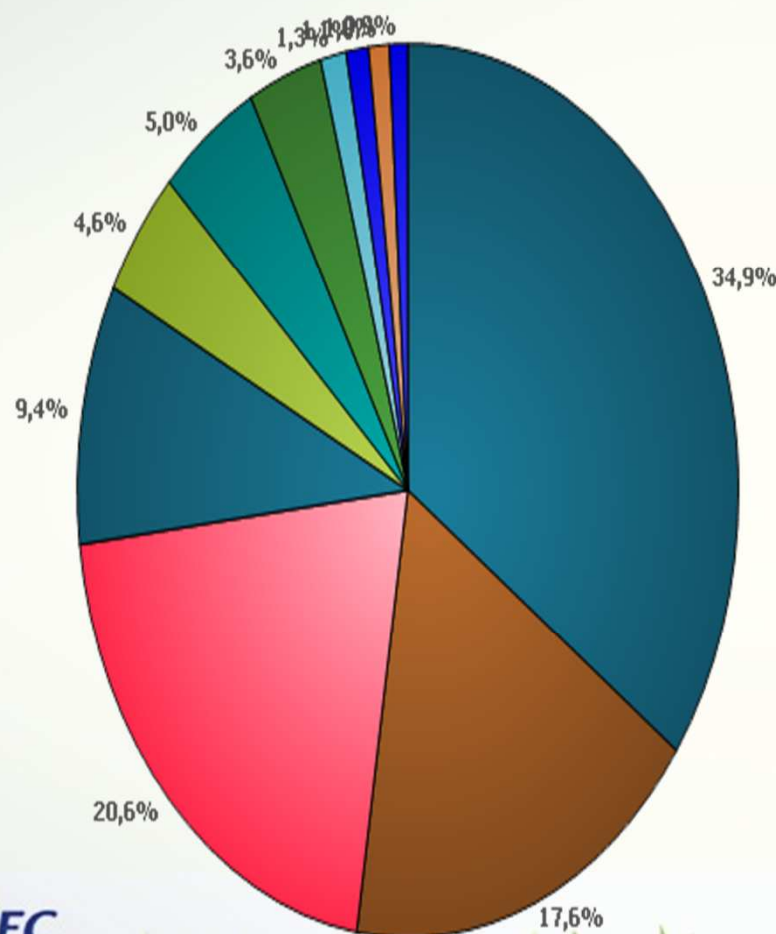
EXPORTAÇÕES CARNE “IN NATURA”

JUNHO - ATÉ 19/06



O Brasil evolui com a pecuária. A pecuária evolui com o Brasil.

Share Volume



- Rússia
- Ira
- Egito
- Outros
- Arabia Saudita
- Hong Kong
- Venezuela
- Holanda
- Italia
- Libano
- Emirados Arabes

Acumulado	Mil US\$ (FOB)	TON	(US\$/TON)
Rússia	76282	16742	4556
Ira	46065	8431	5464
Egito	42727	9872	4328
Outros	25960	4524	5739
Arabia Saudita	10413	2228	4674
Hong Kong	10252	2385	4298
Venezuela	9903	1737	5700
Holanda	6047	604	10010
Italia	4670	526	8874
Emirados Arabes	3116	428	7285
Libano	3130	487	6433

ABIEC

EXPORTAÇÕES CARNE “IN NATURA” ATÉ 19/06



O Brasil evolui
com a pecuária.
A pecuária evolui
com o Brasil.

NCM	Semana	SEMANA 1 E 2		SEMANA 3	
	PAISES	FOB US\$	Tons	FOB US\$	Tons
	Total	128.775.320,00	25.676,12	109.789.972,00	22.287,43
	Russia	40.090.939,00	8.778,71	36.191.553,00	7.963,70
	Ira	28.250.073,00	5.184,78	17.815.287,00	3.245,74
	Egito	22.411.040,00	5.142,09	20.315.516,00	4.729,81
IN	Outros	13.791.825,00	2.224,67	12.168.262,00	2.299,01
NATURA	Arabia Saudita	6.193.273,00	1.364,30	4.219.585,00	863,55
	Hong Kong	5.798.378,00	1.353,88	4.453.536,00	1.031,40
	Venezuela	2.663.062,00	503,57	7.239.878,00	1.233,71
	Holanda	3.964.208,00	391,34	2.082.670,00	212,77
	Italia	2.509.884,00	280,36	2.160.603,00	245,95
	Libano	1.526.281,00	244,34	1.603.709,00	242,19
	Emirados Arabes	1.576.357,00	208,09	1.539.373,00	219,61

ABIEC



ACESSÃO DA RÚSSIA À OMC E REGIME TARIFÁRIO



O Brasil evolui
com a pecuária.
A pecuária evolui
com o Brasil.

Mercadoria	Cota 2010	Cota 2011 a 2017
Carne bovina refrigerada 0201	30.000 T	30.000 T
União Européia	29.000 T	29.000 T
Outros Países	1.000 T	1.000 T
Carne Bovina congelada 0202	530.000 T	530.000 T
União Européia	60.000 T	60.000 T
Estados Unidos	21.700 T	41.700 T
Outros Países	448.300 T	428.300 T

Tarifa intra-cota: 20%

Tarifa extra-cota: 50%

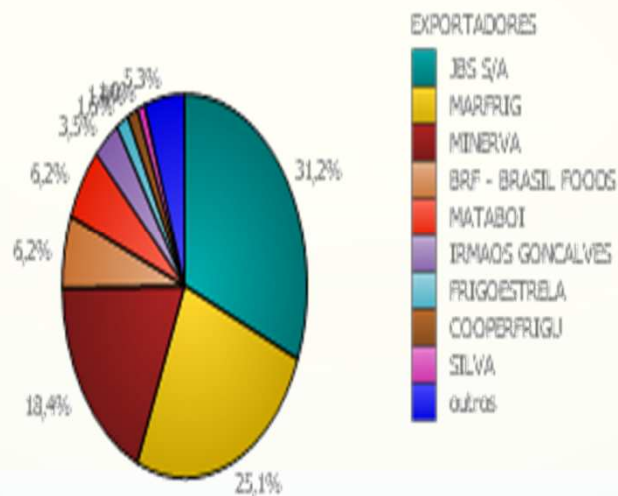
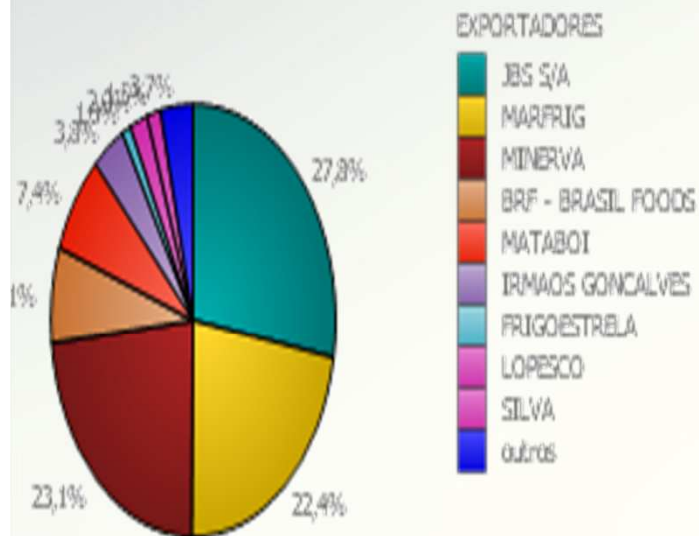
ABIEC



PARTICIPAÇÃO NAS EXPORTAÇÕES DE CARNE BOVINA PARA RÚSSIA EM 2010 x 2011



O Brasil evolui com a pecuária. A pecuária evolui com o Brasil.



ABIEC





OBRIGADO!

