

Escassez de Grãos para a Produção Agropecuária

Aureliano Nogueira da Costa

**Eng. Agrônomo – DSc. Solos e Nutrição de Plantas
Superintendente Federal de Agricultura no ES**



Audiência Pública da Comissão de Agricultura, Pecuária, Abastecimento e Desenvolvimento Rural/DECOM

Demanda anual de Grãos nas cadeias produtivas:

1,3 Milhões de Toneladas

✓ **Avicultura Corte e Postura:**

Milho: **61.000 ton.** Soja: **21.500 ton**
(farelo, peletizada, etc)

O faturamento total no ano de 2020 foi de R\$ 2,78 bilhões

✓ **Suinocultura:**

Milho **5.400 ton.** Soja: **1.700 ton.**
(farelo, peletizada, etc)

O faturamento bruto anual estimado em R\$ 271,3 milhões



Audiência Pública da Comissão de Agricultura, Pecuária, Abastecimento e Desenvolvimento Rural/DECOM

Do total de **1,3 milhões de toneladas**

360 Mil Toneladas abastecem as atuais **43 Fábricas de Rações** comerciais registradas no **MAPA** localizadas de Norte a Sul do estado.

940 Mil Toneladas abastecem diretamente os produtores rurais, principalmente nas cadeias produtivas da **Pecuária, Avicultura e Suinocultura**.

As Fábricas de Ração produziram no ano de 2020 um **Total de 668,5 mil Toneladas**.

Numa estimativa ao peço o médio de **4 reais/kg de Ração** teremos uma movimentação de **2,67 Bilhões de Reais**.



Audiência Pública da Comissão de Agricultura, Pecuária, Abastecimento e Desenvolvimento Rural/DECOM

Avicultura no Estado do Espírito Santo:

O Espírito Santo é o **2º Maior Produtor de Ovos do Brasil.**

Santa Maria de Jetibá é o município maior produtor de ovos no Brasil.

Produção média mensal Ovos de Galinha: **1.335.000cx.30 dz.**

Divisão	Total	Plantel
Postura	229	19.348.187
Corte	176	3.434.130
Total de Estabelecimento Cadastrados	405	22.782.317
Estabelecimentos de Subsistência	2.772	159.885

PEDEAG 3 2015-2030

— Espírito Santo Sustentável —

Avicultura - Postura

Realização:



GOVERNO DO ESTADO
DO ESPÍRITO SANTO
Secretaria da Agricultura,
Abastecimento, Aquicultura e Pesca

ESPÍRITO
SANTO EM **ação**



IDAF

INSTITUTO DE DEFESA
AGROPECUÁRIA E FLORESTAL
DO ESPÍRITO SANTO



CEASA-ES

Elaborado por:



FUTURA

1. Visão da produção e do mercado (Espírito Santo - 2014)

Produção de **271 milhões**
de dúzias de ovos de
galinha

7% da Produção brasileira

4º maior produtor do País
(2014)
**Atualmente 2º Maior
Produtor**

Produção atende **100%**
do mercado capixaba e os
estados do sudeste e
Bahia

Valor Bruto da Produção:
573 milhões de Reais

22% de TGC₀₉₋₁₄ da
produção

Consumo mensal de
Milho:
30.732 toneladas

Consumo mensal de Soja:
14.085 toneladas

154 Produtores/Empresas
de Postura Comercial

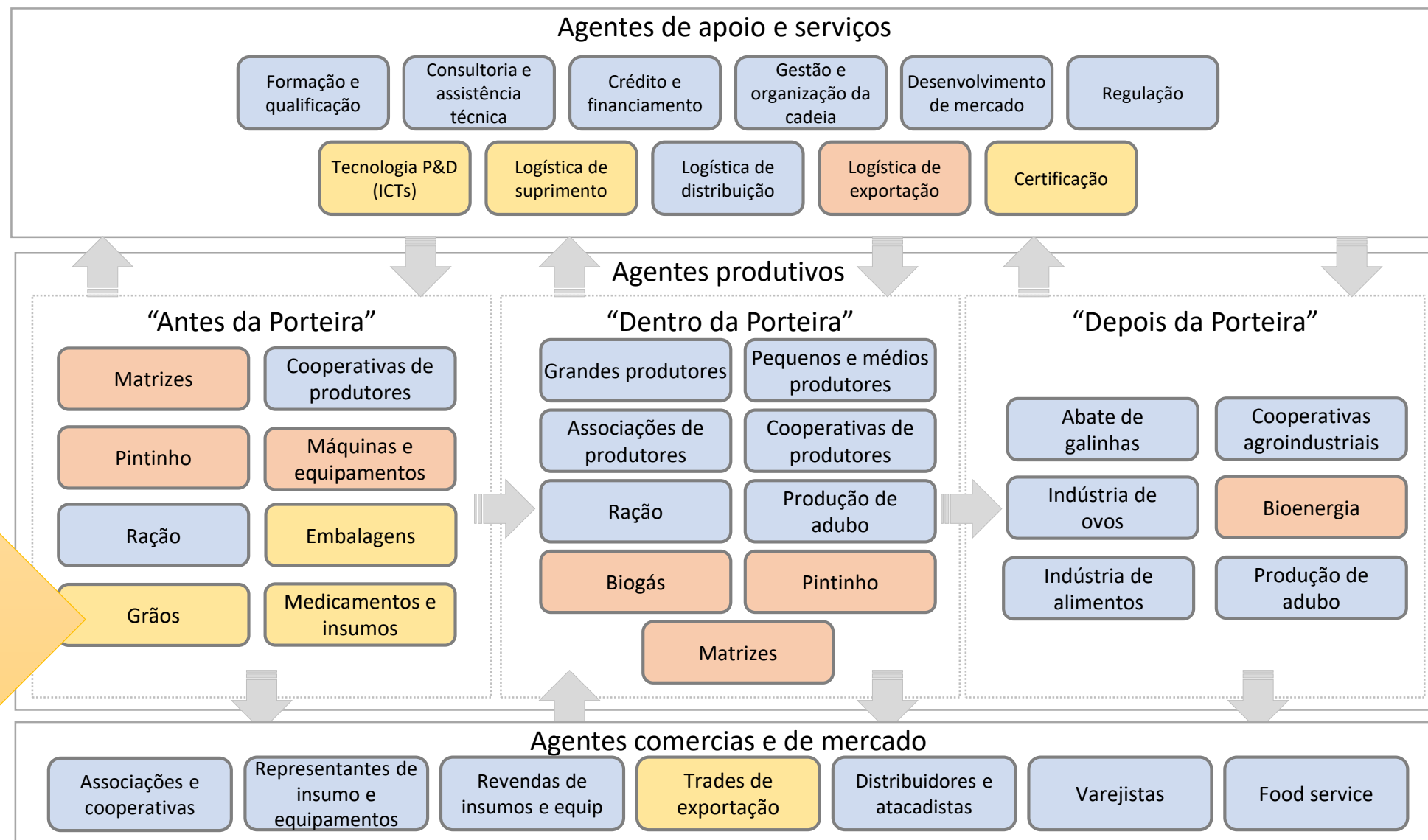
2. Análise de produtos e da Cadeia de Valor (cadeia)

Legenda:

Existente

Incipiente

Inexistente





PEDEAG 3 2015-2030

— Espírito Santo Sustentável —

Avicultura - Corte

Realização:



GOVERNO DO ESTADO
DO ESPÍRITO SANTO
Secretaria da Agricultura,
Abastecimento, Aquicultura e Pesca

ESPÍRITO
SANTO EM
ação



INSTITUTO DE DEFESA
AGROPECUÁRIA E FLORESTAL
DO ESPÍRITO SANTO



CEASA-ES

Elaborado por:



FUTURA

1. Visão da produção e do mercado (Espírito Santo - 2014)

Produção de **86.000**
toneladas

0,7% da Produção
brasileira

13º maior produtor do
País

Taxa de abate de **48%**

Valor Bruto da Produção:
610 milhões de Reais

5% de TGC₀₉₋₁₄ da
produção

Exportações: **1.190**
toneladas

0,03% do total exportado
no Brasil

1,4% da produção é
exportada

Consumo mensal de
grãos:
27.513 toneladas

44 Produtores/Empresas
de Frango de corte

9 Abatedouros de aves

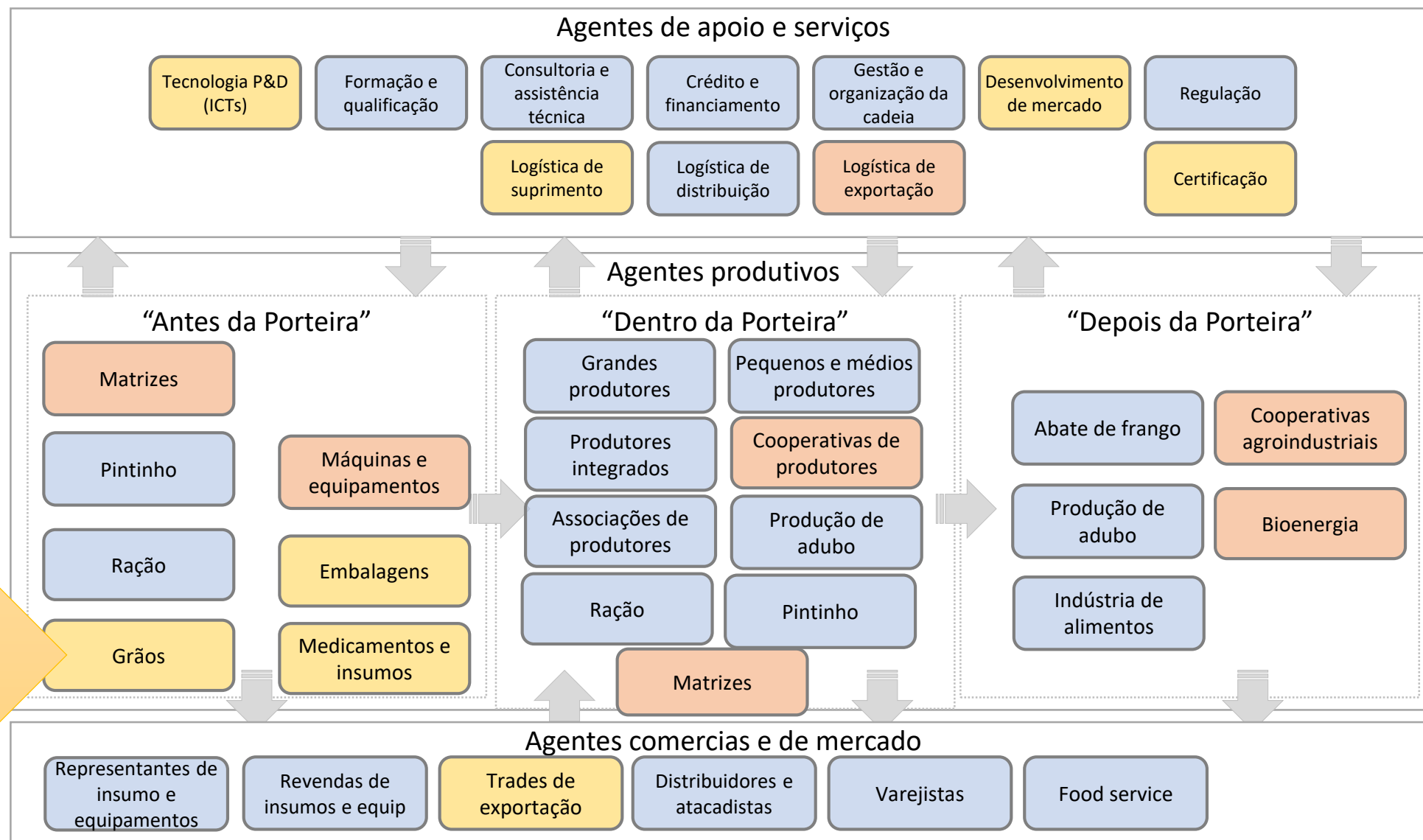
2. Análise de produtos e da Cadeia de Valor (cadeia)

Legenda:

Existente

Incipiente

Inexistente



Falta de políticas públicas de controle e acompanhamento dos estoques de grãos que impactam a oferta local



PEDEAG 3 2015-2030

— Espírito Santo Sustentável —

Suinocultura

Realização:



GOVERNO DO ESTADO
DO ESPÍRITO SANTO
Secretaria da Agricultura,
Abastecimento, Aquicultura e Pesca

ESPÍRITO
SANTO EM **ação**



INSTITUTO DE DEFESA
AGROPECUÁRIA E FLORESTAL
DO ESPÍRITO SANTO



CEASA-ES

Elaborado por:



FUTURA

1. Visão da produção e do mercado (Espírito Santo - 2014)

Produção de **14** mil toneladas

0,4% da Produção brasileira

9º maior produtor do País

Produtividade média de **79**
kg/cabeça

Produtividade média
brasileira de **86** kg/cabeça

8º maior produtividade do
país

8 mil empregos gerados

Valor Bruto da Produção: **52**
milhões de reais

1,4% de TGC₀₉₋₁₄ da produção

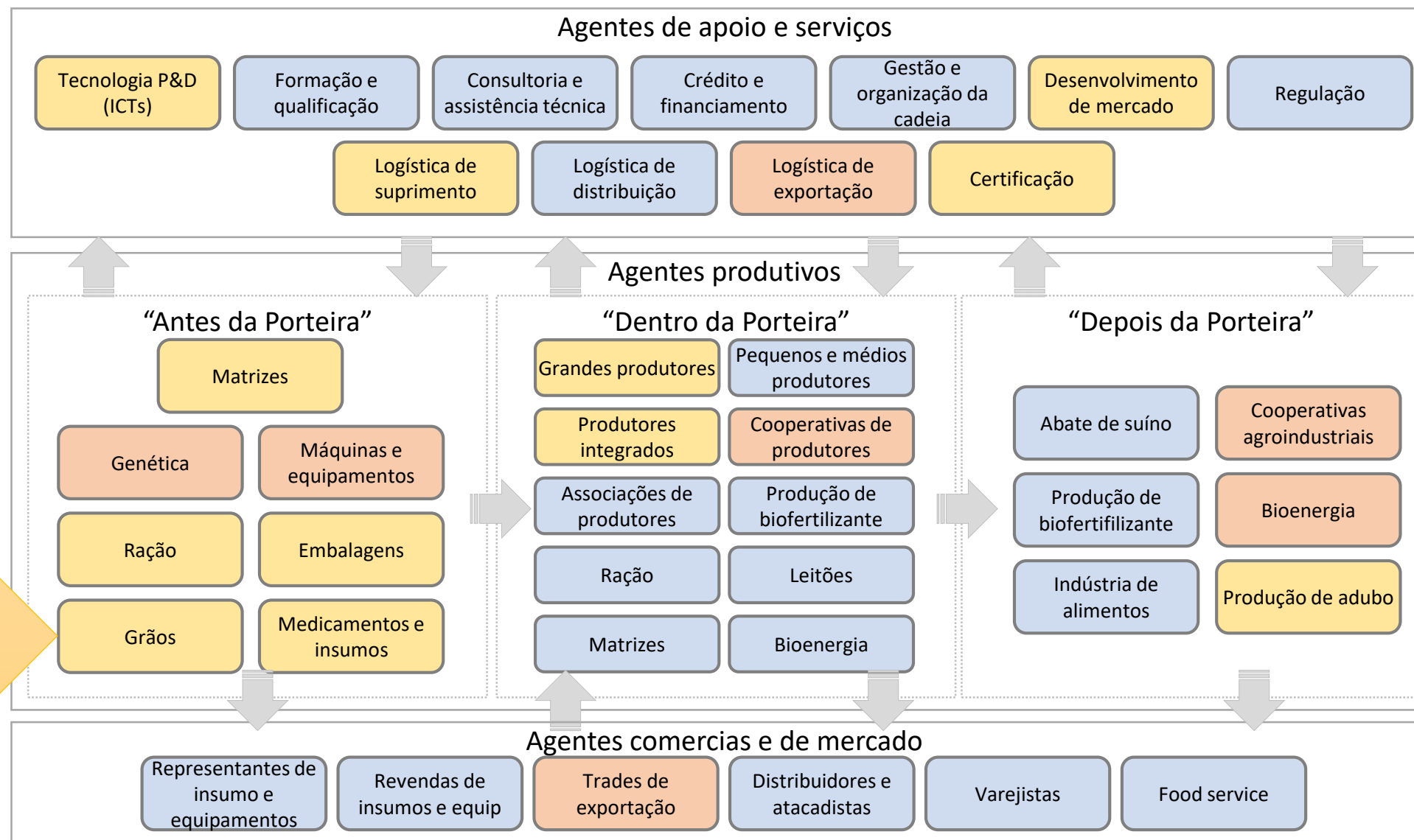
2. Análise de produtos e da Cadeia de Valor (cadeia)

Legenda:

Existente

Incipiente

Inexistente



Falta de políticas públicas de controle e acompanhamento dos estoques de grãos que impactam a oferta local

Muito Obrigado!

MINISTÉRIO DA
AGRICULTURA, PECUÁRIA
E ABASTECIMENTO



PÁTRIA AMADA
BRASIL
GOVERNO FEDERAL

Aureliano Nogueira da Costa
aureliano.nogueira@agricultura.gov.br
gab-es@agricultura.gov.br
(27) 3137-2700