



Qualidades da agricultura familiar

- 1) Controle de recursos (grau de autonomia)
- 2) Produção, manutenção e reprodução (Força Trabalho)
- 3) Nexo Família e Estabelecimento
- 4) Unidade de produção e reprodução
- 5) Lugar de Produção e Lar da família
- 6) Fluxo e cultura de gerações
- 7) Local de experiências acumuladas
- 8) Lugar de vivencia e preservação da cultura (conexão com o entorno)
- 9) Integrantes da Economia rural
- 10) Paisagem beleza, interação, equilíbrio, (conservação da biodiversidade)



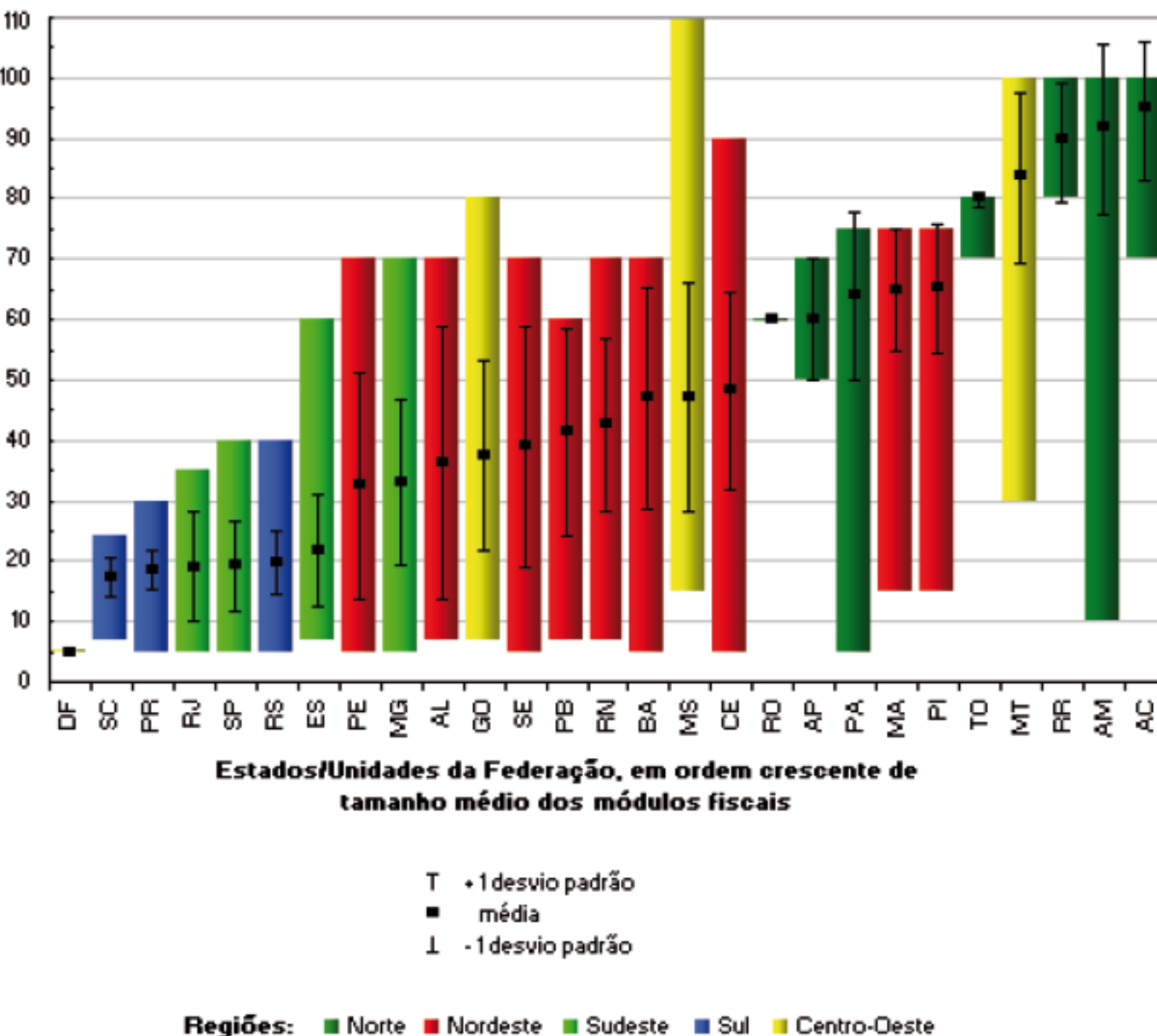
Qualidades da agricultura familiar

- ❖ **Liberdade e Autonomia (livre relações de exploração, livre para fazer)**
- ❖ **Cria práticas agrícolas sustentáveis, soberania e segurança alimentar**
- ❖ **Fortalece o desenvolvimento econômico e a resiliência social e ecológica**
- ❖ **Gera postos de trabalho atrativos**
- ❖ **Manutenção de belas paisagens e biodiversidade**
- ❖ **Gestão Inteligente dos recursos naturais, econômicos e humanos**

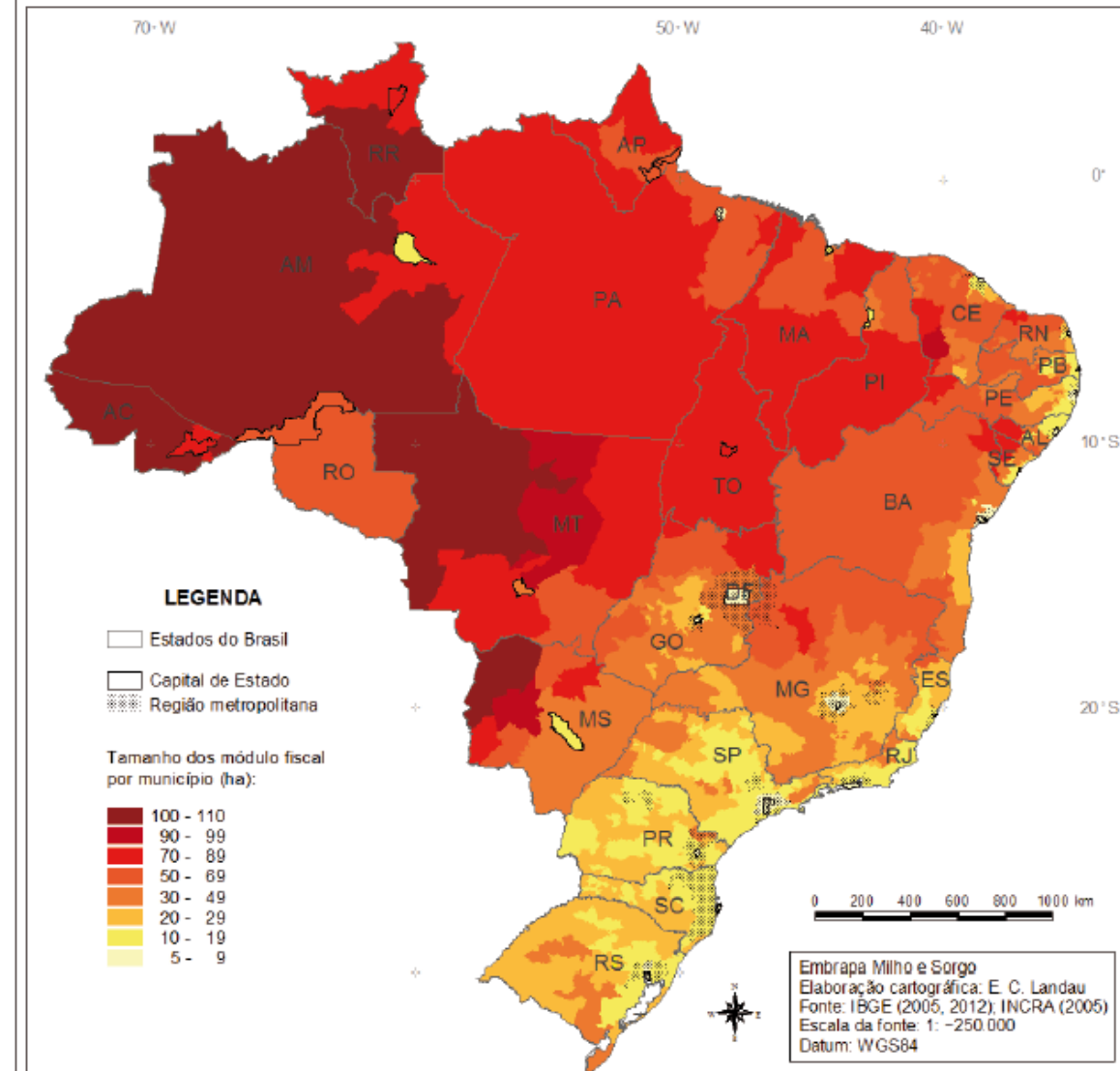
Conceito de agricultura familiar

- Predomínio da Mão de Obra Familiar;
- Residência no Estabelecimento ou em Aglomerado Urbano Próximo;
- Renda mínima vinda do Estabelecimento Rural em atividades agrícolas ou não agrícolas;
- Área até 4 Módulos Fiscais;
- Limite de Renda Bruta Familiar de até R\$ 360.000,00
- Pobreza Rural : Renda Bruta Familiar de até R\$ 20.000,00.

Caracterização da Agricultura Familiar



TAMANHO DOS MÓDULOS FISCAIS NO BRASIL



IMÓVEIS CADASTRADOS SNCR – 4 A 6 MÓDULOS FISCAIS

Total: 165.076 – SNCR/2014
123.000 – CENSO/2006

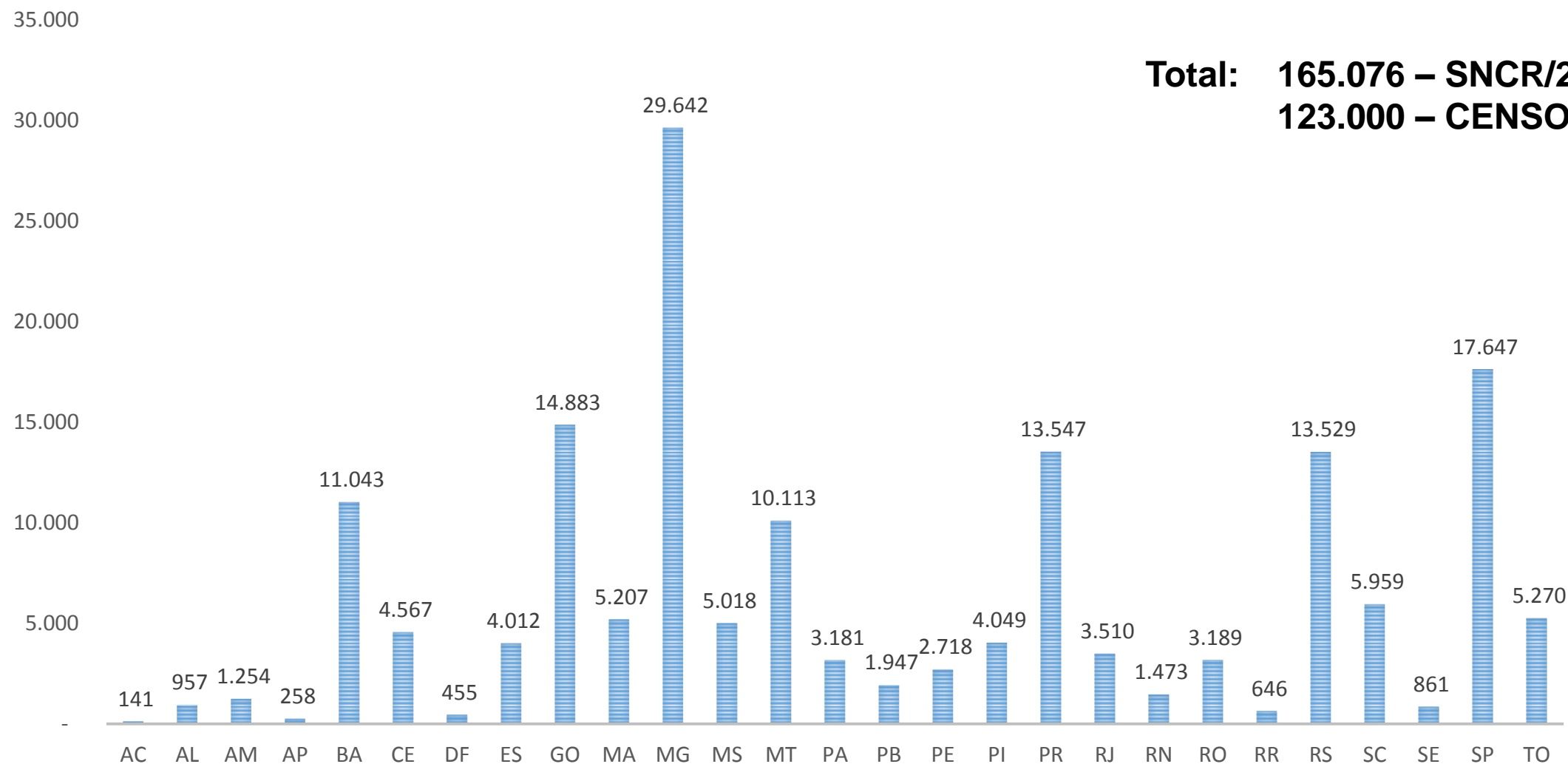


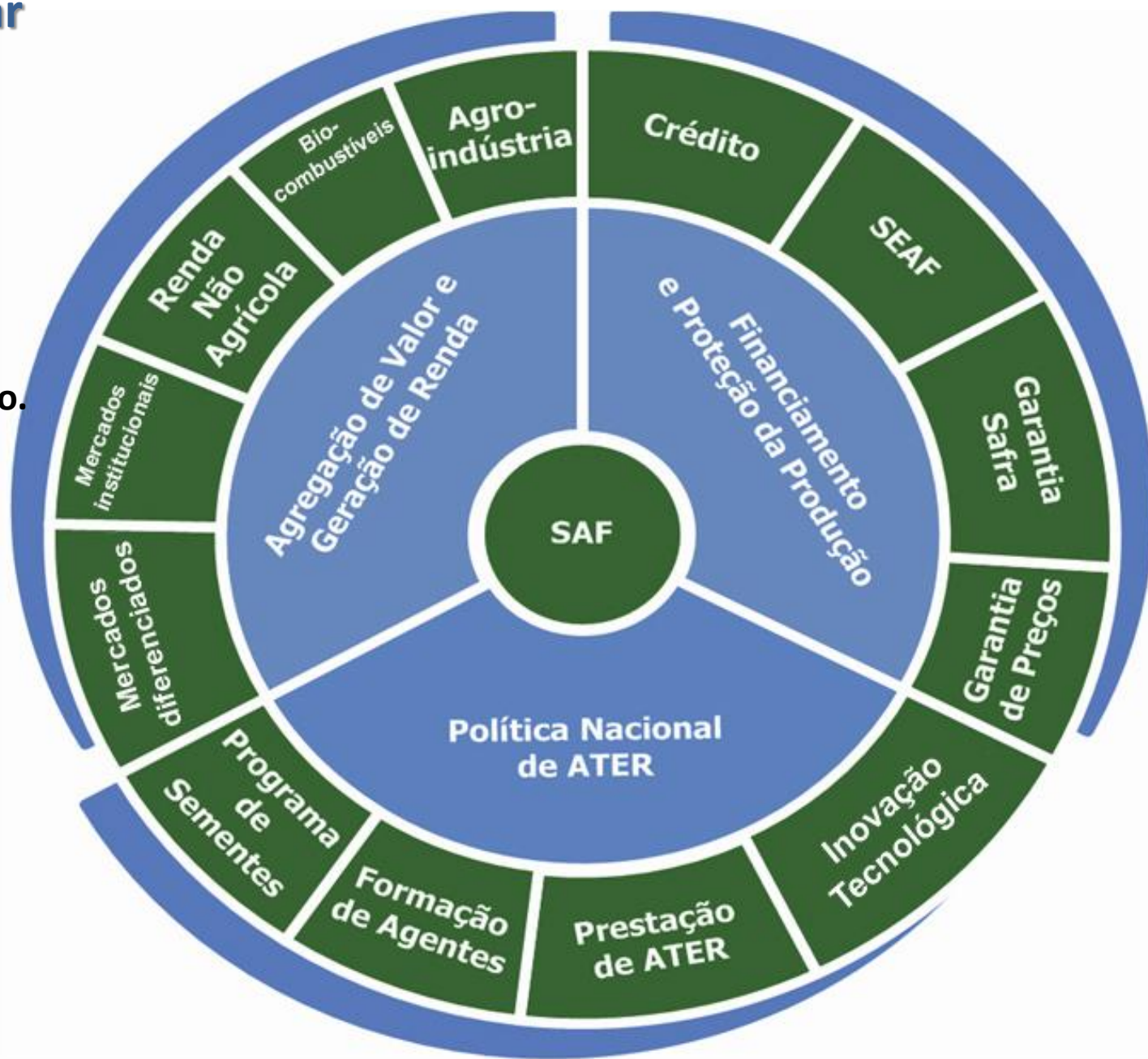
Tabela 1. Brasil: Número de estabelecimentos segundo grupos de enquadráveis e não enquadráveis no PRONAF.

Grupos/Subgrupos	Nº estabelecimentos	%
Pronaf A	382.146	7,4
Pronaf B	2.320.037	44,8
Pronaf AF	532.971	10,3
Total enquadráveis no PRONAF	3.235.154	62,5
Total não enquadráveis no PRONAF	1.685.463	32,6
0 a 1 módulo	1.003.334	19,4
1 a 2 módulos	214.567	4,1
2 a 4 módulos	137.393	2,7
4 a 15 módulos	238.425	4,6
15 a 30 módulos	52.569	1,0
30 a 60 módulos	24.259	0,5
Mais de 60 módulos	14.916	0,3
Não informantes	255.019	4,9
Total	5.175.636	100

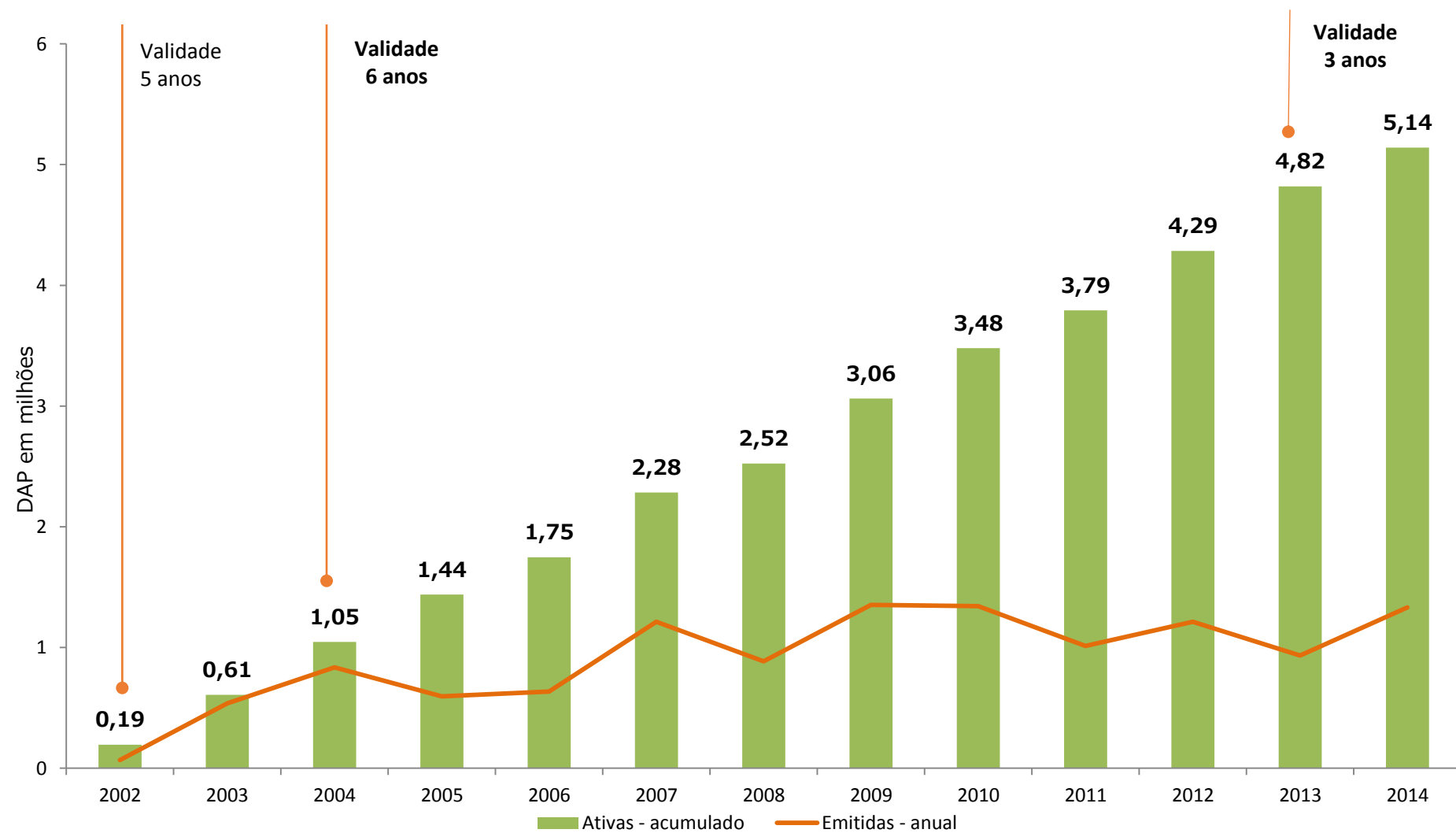
Fonte: CEA/IBRE/FGV a partir dos microdados do Censo Agropecuário de 2006 do IBGE.

Secretária da Agricultura Familiar

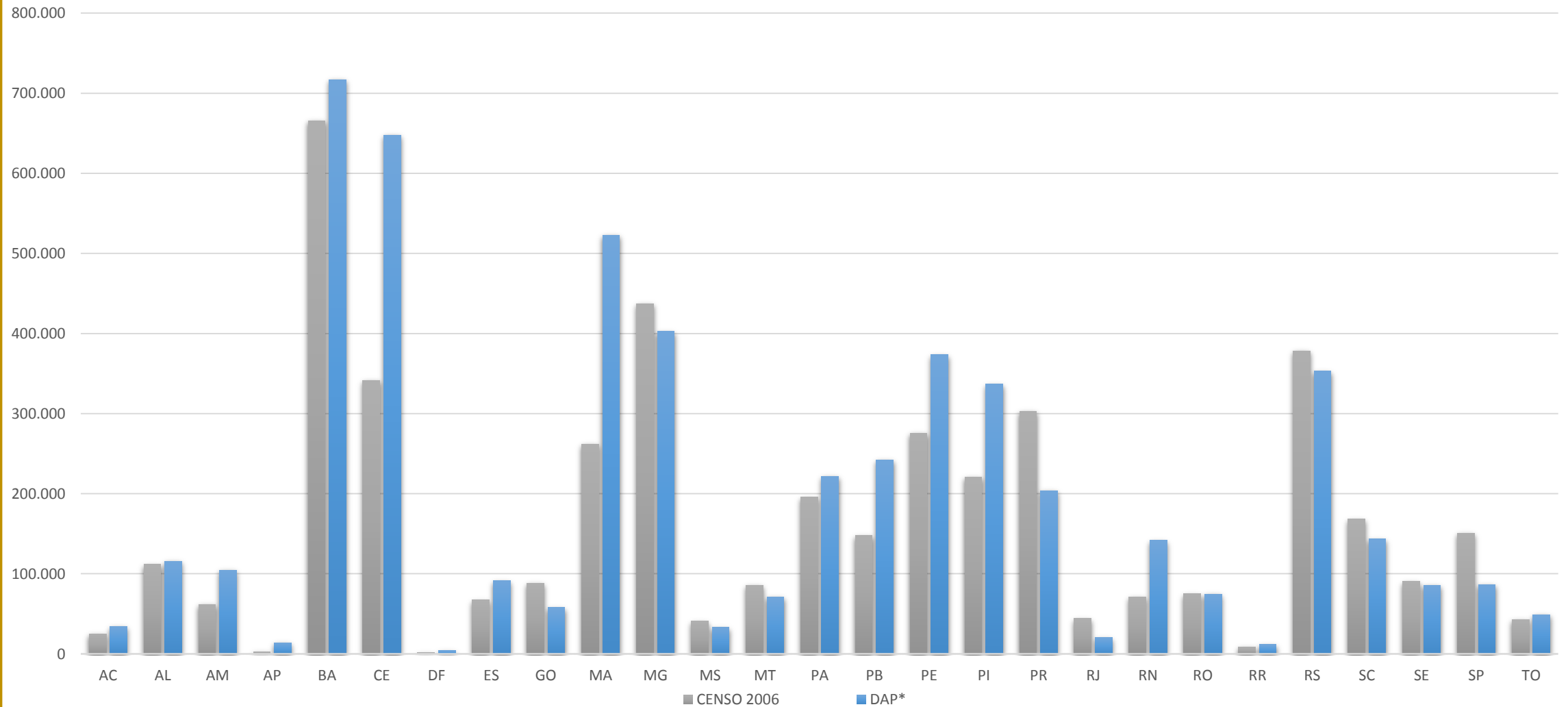
- Participa do esforço de combate a pobreza rural.
- Amplia a segurança alimentar e nutricional.
- Geração de Renda e Agregação de Valor.
- Sustentabilidade do Modelo de Desenvolvimento.



Evolução DAP 2002-2014



DAP ATIVAS



4.366.267

5.162.033

DAP E POLÍTICAS PÚBLICAS

CRÉDITO RURAL – PRONAF

PROGRAMA GARANTIA-SAFRA

ASSISTÊNCIA TÉCNICA E EXTENSÃO RURAL – ATER

PROGRAMA BRASIL SEM MISÉRIA

AUXÍLIO EMERGENCIAL FINANCEIRO

PROGRAMA DE AQUISIÇÃO DE ALIMENTOS – PAA

PROGRAMA NACIONAL DE ALIMENTAÇÃO ESCOLAR – PNAE

PROGRAMA DE GARANTIA DE PREÇOS PARA A AGRICULTURA FAMILIAR – PGPAF

PROGRAMA NACIONAL DE BIOCOMBUSTÍVEIS

APOSENTADORIA RURAL – FUNRURAL

SEGURADO ESPECIAL DO INSS

COTAS EM ESCOLAS PROFISSIONALIZANTES RURAL – CEFET

SEGURO DA AGRICULTURA FAMILIAR – SEAF

PROGRAMA DE GARANTIA DE PREÇOS MÍNIMOS – PGPM

PROGRAMA NACIONAL DE HABITAÇÃO RURAL - PNHR