

# FCO

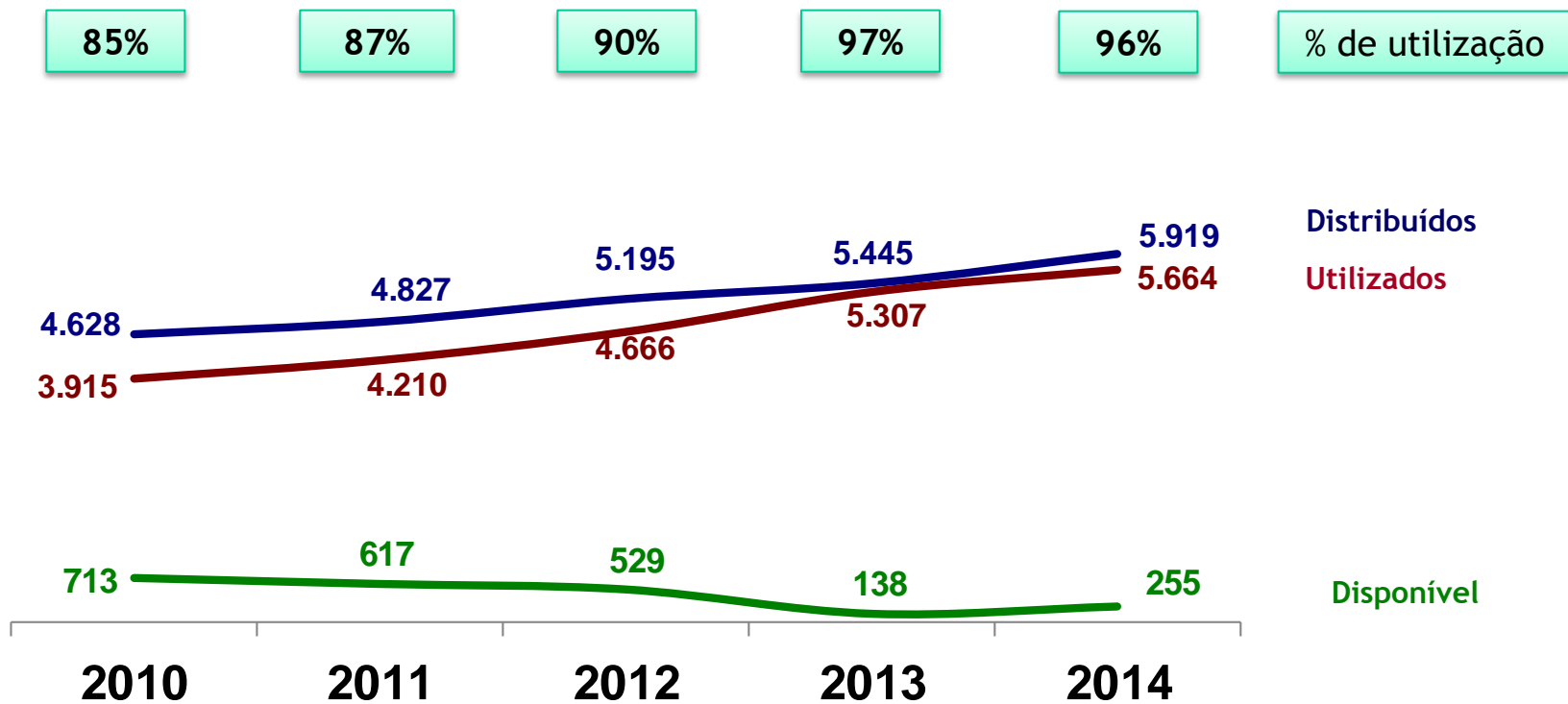
Fundo Constitucional de Financiamento do  
Centro-Oeste

**Desempenho - 2014**  
**Atuação e Perspectivas - 2015**



# Execução Orçamentária

## Recursos - Evolução 2010 a 2014

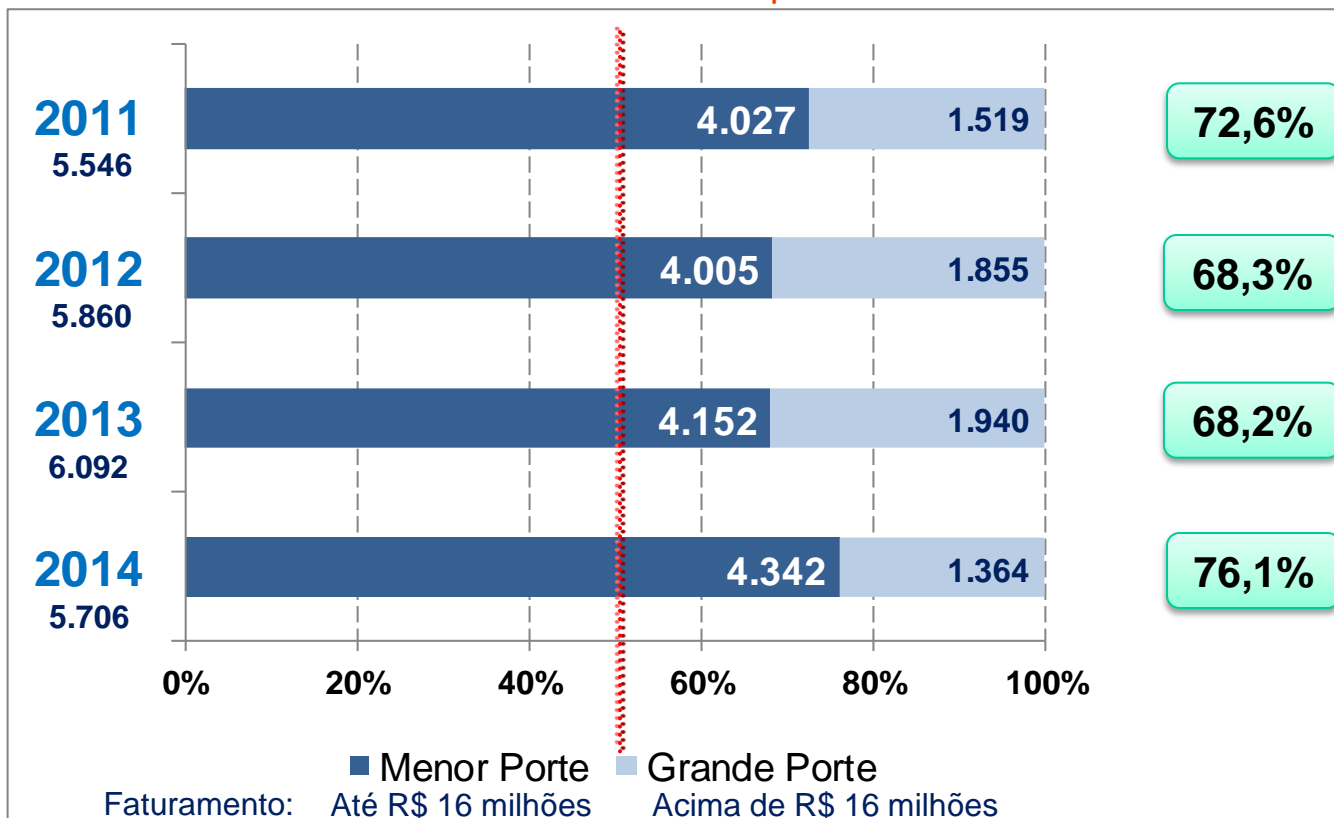


# Contratação por porte

## Evolução 2011 a 2014

Meta: 51% no menor porte

P  
O  
R  
T  
E



# Contrações Instituições Operadoras

## Repasses de Recursos



# Resultados Alcançados/2014

Indicadores de Desempenho	Meta CONDEL	Realizado
Aplicação	90,0%	96,4%
Contratação menor porte	51,0%	76,1%
Inadimplência (Risco Integral BB, abaixo da média do SFN, na faixa de 2,9%)	1,0%	0,4%
Cobertura de Contratações no Exercício (467 municípios)	100,0%	100,0%
Operações com Novos Beneficiários	20,0%	34,2%
Tempo Médio de Contratação	35 dias	34,5 dias
Contratação por Tipologia dos Municípios (*Renda Estagnada e Dinâmica)	56,1%	53,1%

\* Estimativas de aplicação dos recursos por espaços considerados prioritários pela Política Nacional de Desenvolvimento Regional - PNDR

## Histórico até maio de 2015

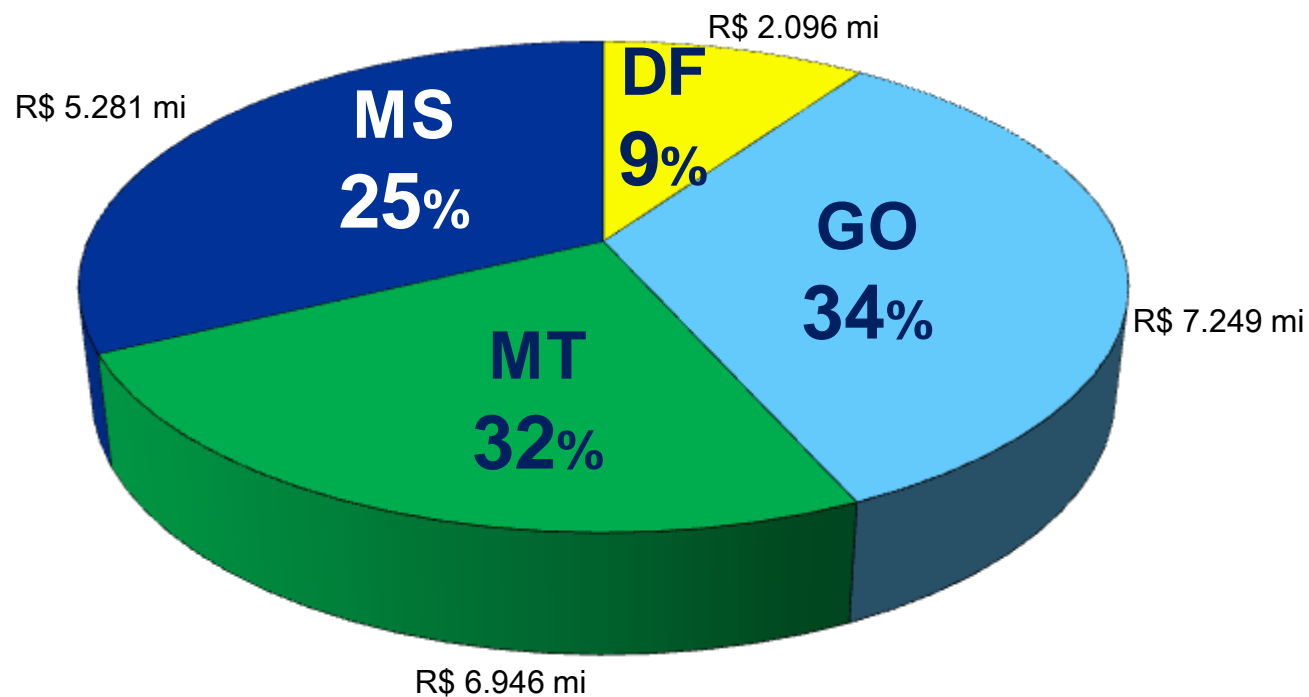
- volume das **operações contratadas: R\$ 51,7 bilhões**
- aportes efetuados pelo **Tesouro Nacional: R\$ 22,9 bilhões**
- retornos e resultado operacional: R\$ 28,8 bilhões
- quantidade de operações contratadas: 901 mil
- empregos gerados/mantidos: 5,6 milhões

•Posição: janeiro/1989 a maio2015

•Valores atualizados pela TR

# Saldo de Financiamentos

**R\$ 21.572 milhões**



**Posição:** maio/2015

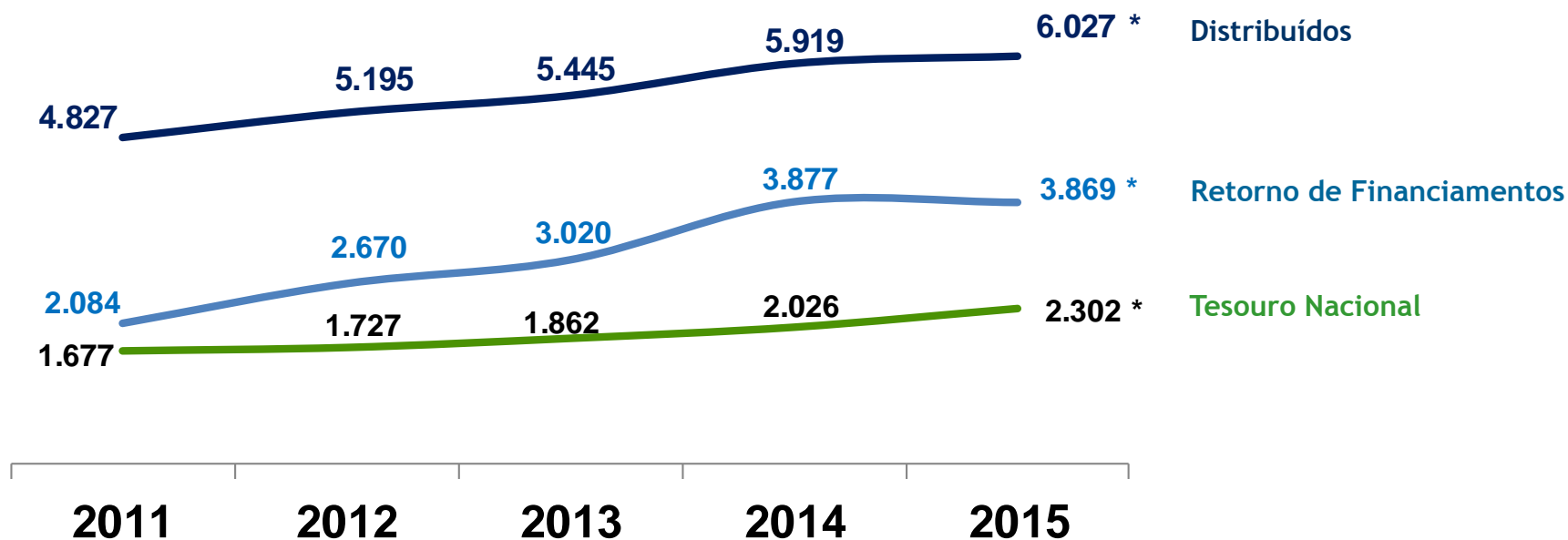
# Previsão de Recursos por UF /2015

UF	Rural	Empresarial	Total
DF (19%)	229,0	916,1	1.145,1
GO (29%)	873,9	873,9	1.747,9
MT (29%)	873,9	873,9	1.747,9
MS (23%)	693,1	693,1	1.386,2
Total	2.670,1	3.357,2	6.027,3



# Fontes de Recursos

## Evolução 2011 a 2015

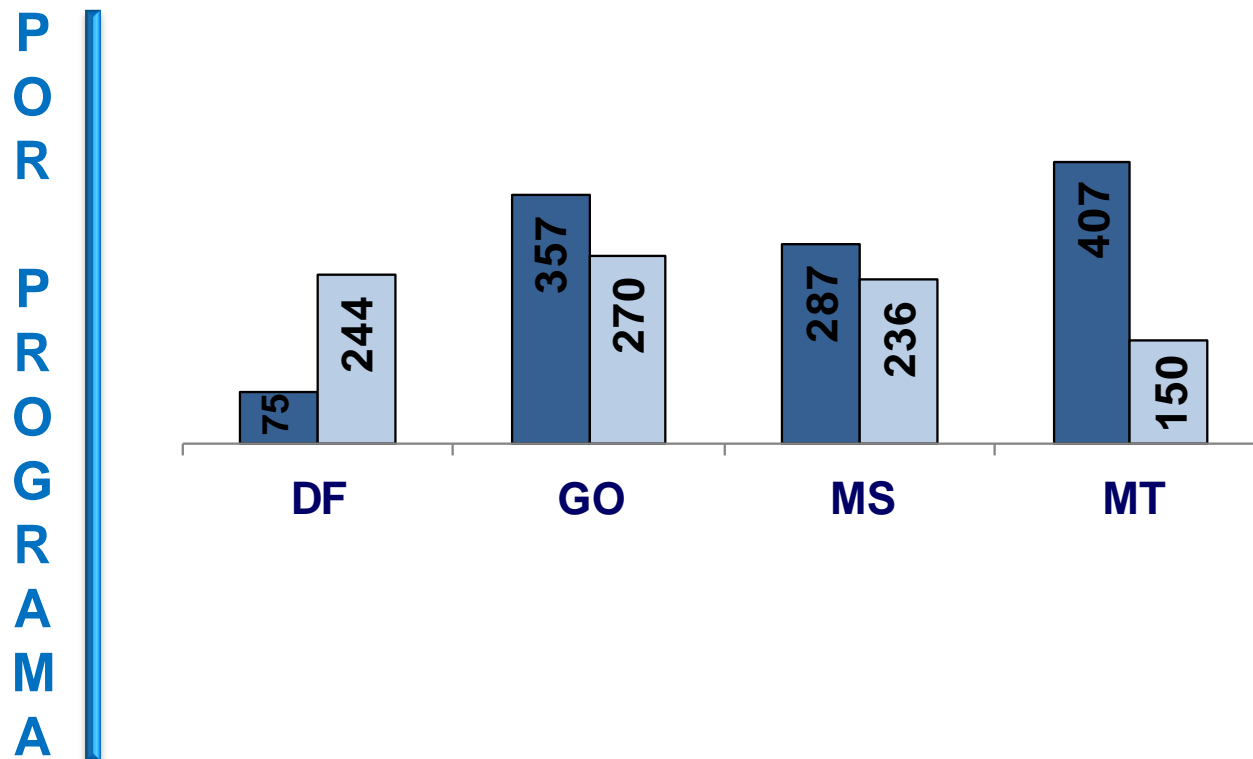


Posição: jan/2015

\* Previsão: dez/2015

(R\$ mi)

# Contratação 2015



319

627

523

557

2.027

■ Rural

1.126

■ Empresarial

901

# Principais itens e atividades não financiáveis - CONDEL

- ferro gusa, carvão vegetal, cerâmicas, serralherias, comercialização de madeiras e outros empreendimentos que utilizem madeiras oriundas de mata nativa
- jogos de azar, sauna, termas, boate, motel e apart-hotel
- produção e comercialização de armas
- comercialização de bebidas alcoólicas, fumo e combustível
- fabricação e comercialização de cimento em municípios de alta renda
- Geração, transmissão e distribuição de energia, exceto para consumo próprio e para empresas sob intervenção

# Análise de Projetos

- Resolução CMN nº 4.288, de 22.11.2013, definiu a remuneração pelos serviços de análise de viabilidade econômico-financeira dos projetos do FCO, FNE e FNO, nos seguintes percentuais do valor da operação de financiamento:
  - I. até 0,5% - até R\$ 15 mil
  - II. até 0,75% - de R\$ 15 mil até R\$ 200 mil
  - III. até 1,00% - de 200 mil até R\$ 1 milhão
  - IV. Até 1,25% - acima de R\$ 1 milhão, limitada a R\$ 500 mil

# Avaliação dos Impactos Econômicos e Sociais dos Fundos Constitucionais

---

- Competência do Ministério da Integração Nacional
- Acordo de Cooperação Técnica firmado entre o MI e o IPEA, em agosto de 2013
- Portaria MI nº 29, de 10.03.2015  
estabelece normas para o fornecimento, pelos bancos administradores dos recursos FCO, FNE e FNO, das informações necessárias à supervisão, ao acompanhamento e ao controle da aplicação dos recursos e à avaliação de desempenho desses Fundos.

# FDCO, FDA e FDNE

Fundos de Desenvolvimento

**Situação - 2014**  
**Perspectivas - 2015**



## Situação - 2014

### CONTRATADAS

QUANTIDADE

VALOR

FDCO

2

532

FDNE

7

2.699

FDA

1

576

## Perspectivas - 2015

EM ANÁLISE

QUANTIDADE

VALOR

FDCO

3

970

FDNE

5

381

FDA

2

600