

Consumo de leite, ampliação de crédito  
e financiamento para estocagem de leite

# Principais Políticas de Apoio à Cadeia Produtiva do Leite

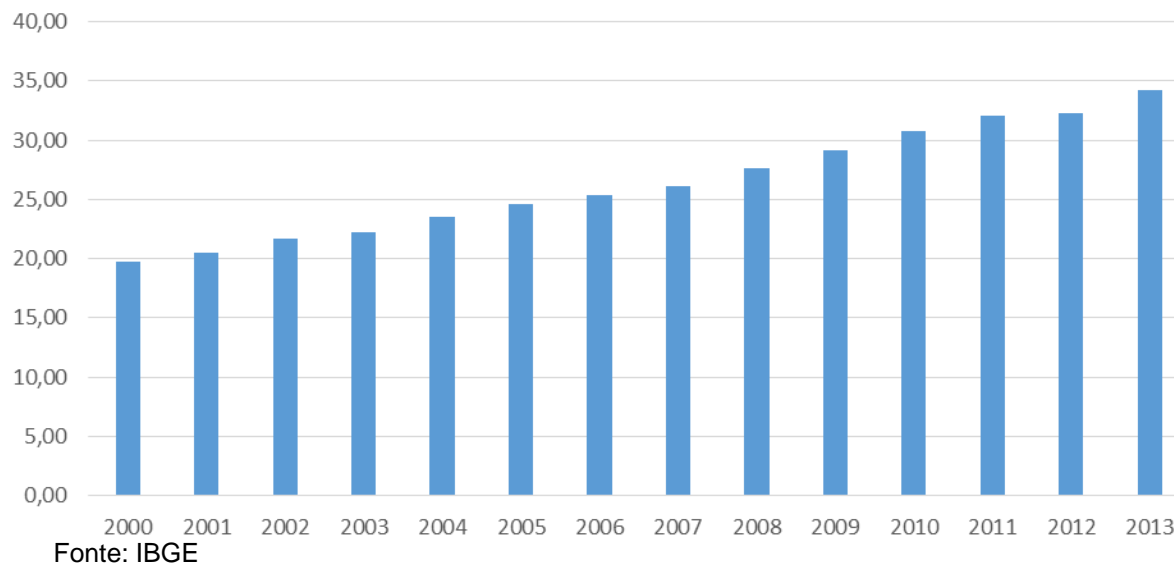
[agricultura.gov.br](http://agricultura.gov.br)

Ministério da  
Agricultura, Pecuária  
e Abastecimento

GOVERNO FEDERAL  
**BRASIL**  
PAÍS RICO É PAÍS SEM POBREZA

# BRASIL

Produção de leite  
(bilhões de litros)

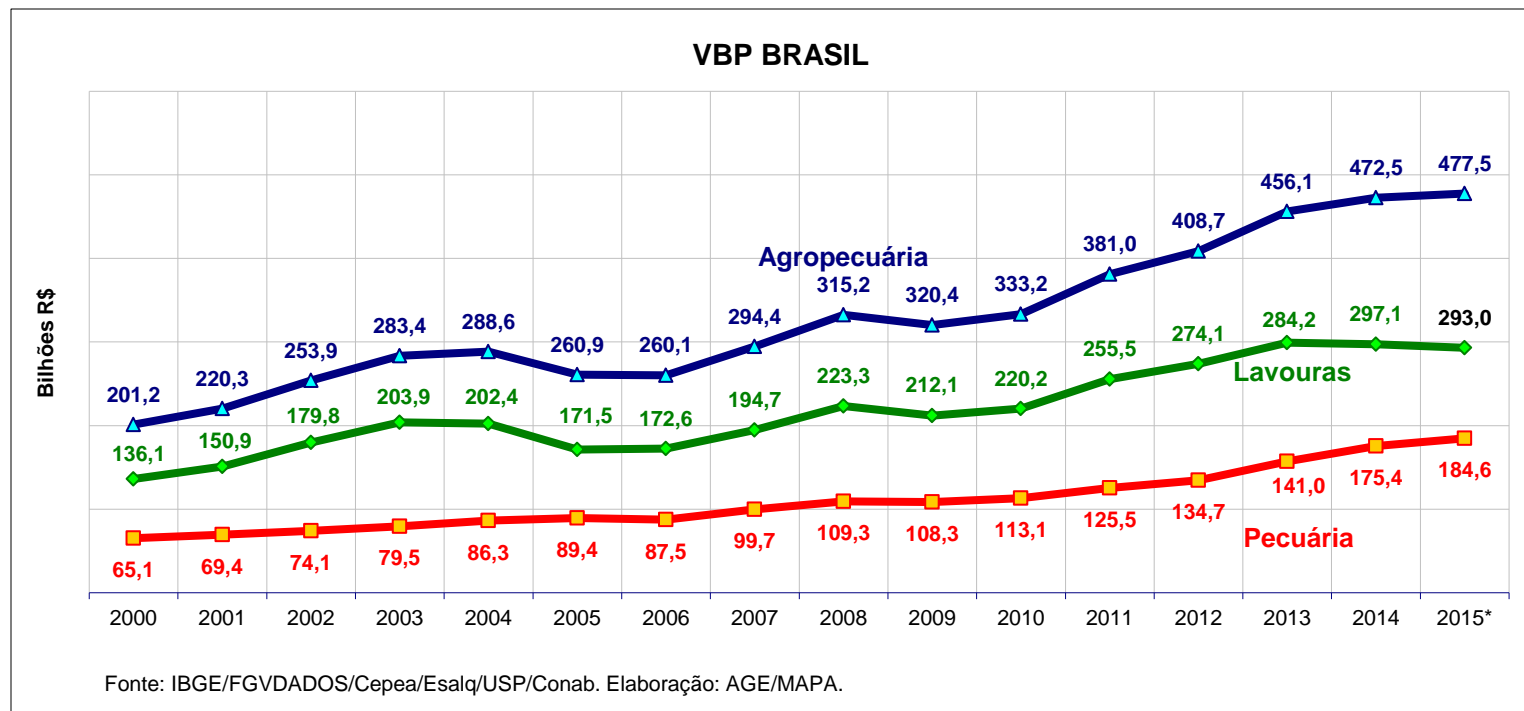


**Taxa de Crescimento de 4,3 % ao ano.**  
**Taxa de Crescimento da população: 1,1% a.a.**  
**Consumo em torno de 170 litros/hab/ano.**

**Em 2018/2019 alcançamos 200 litros/hab/ano**

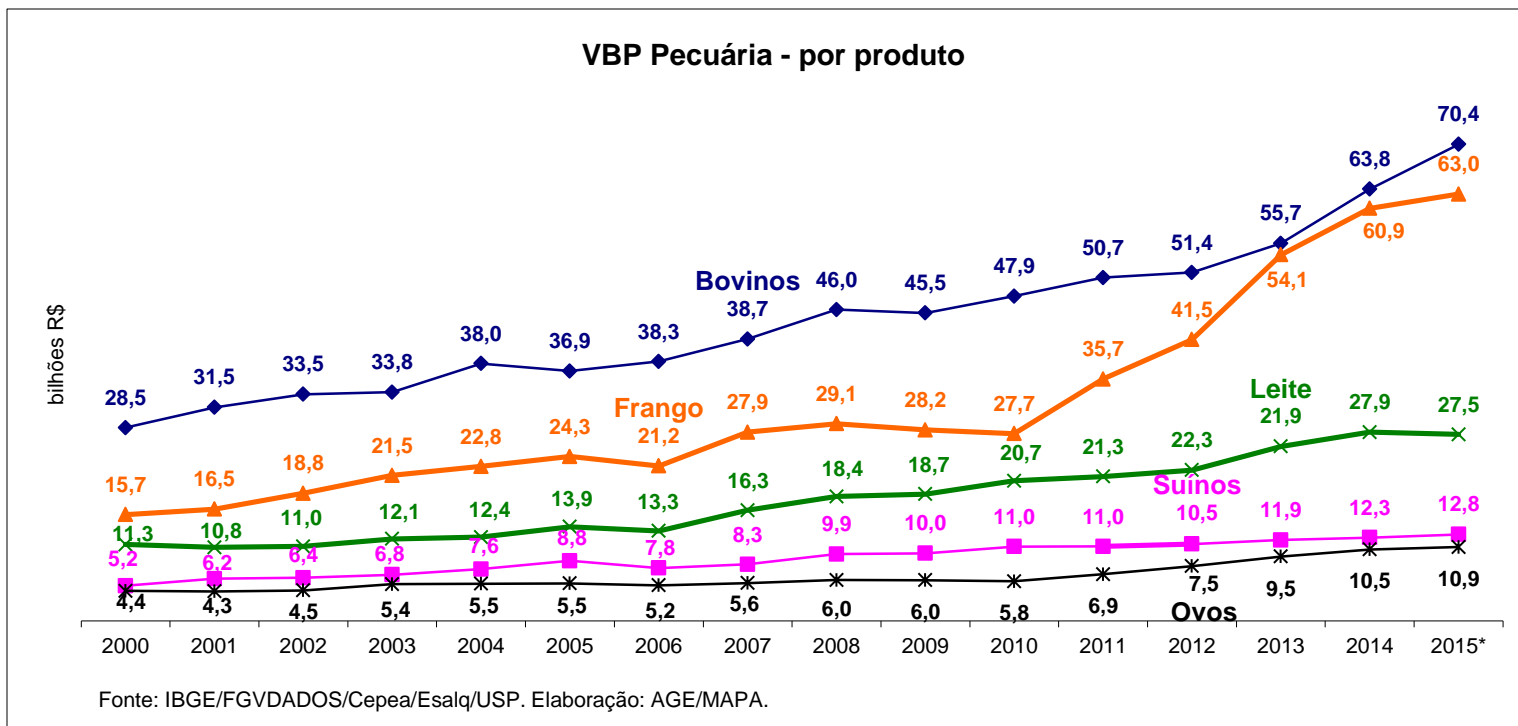
# BRASIL

## Complexo Carnes



# BRASIL

## Complexo Carnes

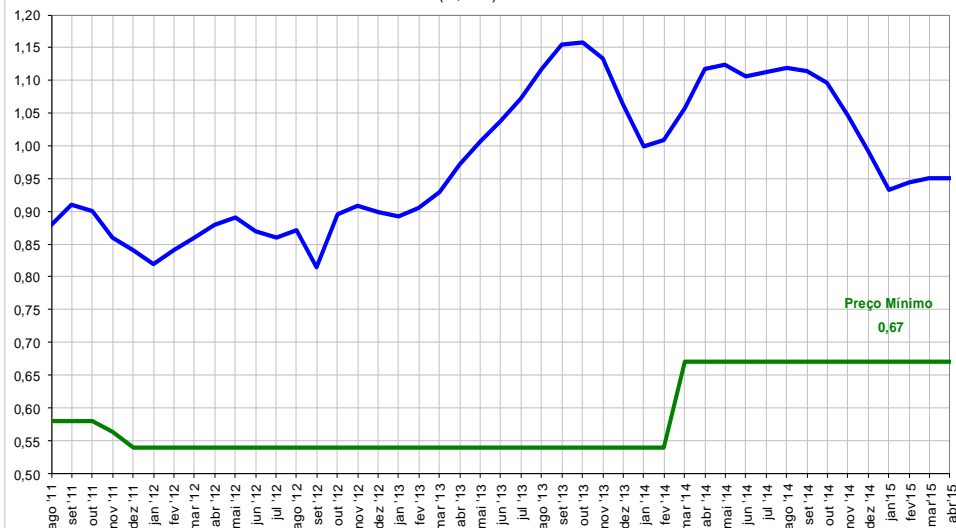


# BRASIL

## Acompanhamento de preços

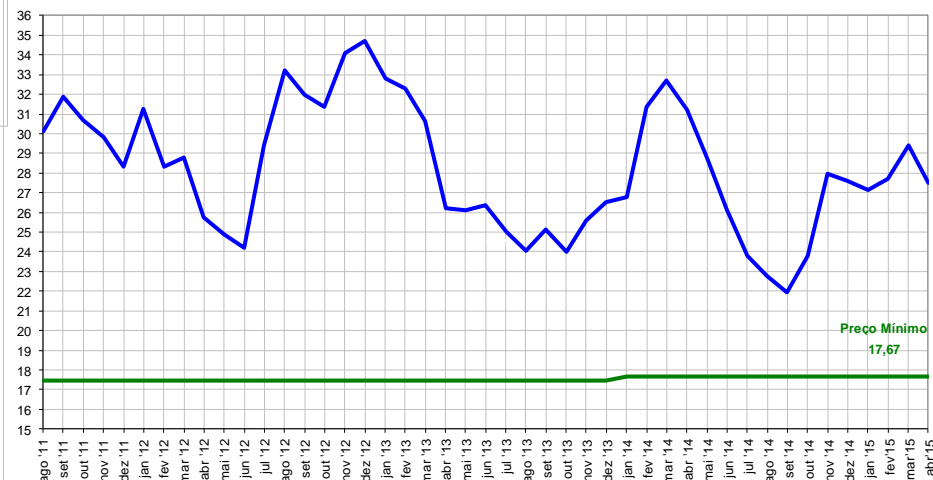


Preços médios mensais de Leite tipo C - **Minas Gerais**  
(R\$/litro)



Fonte: CIMA - Elab.: Mapa/SPA/Deagro

Preços médios mensais de Milho em grãos - **Campinas - SP**  
ESALQ (R\$/60 kg)



Fonte: Cepea/Esalq - Elab.: Mapa/SPA/Deagro



A photograph of two combine harvesters working in a field of golden-brown crops. The harvester on the right is red and black, moving towards the right side of the frame. The harvester on the left is yellow and black, moving towards the left. Both machines are kicking up a large amount of dust and chaff, creating a hazy atmosphere. The foreground is filled with the dense, golden-brown crop.

**PAP 2014 / 2015**

**R\$ 156,1 bilhões**

**Aumento de 14,7%**

**R\$ 132,6 bilhões**  
**Juros controlados**

**R\$ 23,5 bilhões**  
**Juros livres**

**Expectativa de produção de grãos na Safra 2014/15**

**200 milhões de toneladas**

**Aumento de 4,6%**

# Taxa de juros



Finalidades	(% ano)	
	2013/14	2014/15
<b>Custeio e Comercialização</b>	5,5	6,5
<b>Médio Produtor (Pronamp)</b>	4,5	5,5
<b>Funcafe</b>	5,5	6,5
<b>Investimentos</b>		
✓ Moderfrota (reativar)	5,5	4,5 e 6,0
✓ Irrigação/Inovação/ Armazenagem	3,5	4,0
✓ Programa ABC	4,5 e 5,0	4,5 e 5,0
✓ PSI – Rural	4,5 e 6,0	4,5 e 6,0
Cerealistas	4,5 e 6,0	5,0
✓ Médio Produtor (Pronamp)	4,5	5,5
✓ Outros investimentos	5,5	6,5
<b>Cooperativas</b>		
✓ Capital de giro (Procap-Agro)	6,5	7,5
✓ Investimento (exceto armazéns)	5,5	6,5
<b>Fundos Constitucionais</b>	3,0(*)	4,5 a 7,5(*)

Taxa Selic: abril/13: 7,5% abril/14: 11,0%

(\*) já considerados bônus de 15% por adimplência.





# Custeio Agrícola e Pecuário

- Limite/produtor: **aumento de 10%**
- Custeio: de R\$ 1 milhão/safrá para **R\$ 1,1 milhão/safrá**
- Custeio integração
  - avicultura: R\$80.000,00 (oitenta mil reais);
  - suinocultura: R\$150.000,00 (cento e cinquenta mil reais);
- Comercialização: de R\$ 2 milhões para **R\$ 2,2 milhões**

**O valor do custeio pode ser ampliado em até 45%**  
com reserva legal e APP, seguro agrícola e de preços, plantio  
direto, rastreabilidade, produção orgânica ou adesão ao CAR.



A man with short brown hair, wearing a blue button-down shirt over a white t-shirt, stands in a lush green cornfield. He is looking towards the camera with a slight smile. The corn plants are tall and healthy, with golden tassels visible. The lighting suggests it might be late afternoon or early morning, with soft shadows.

# Médio Produtor Rural





# PRONAMP

## Médio Produtor Rural

- Volume de Recursos: **R\$ 16,7 bilhões (+26,5%)**
- Taxa de juros: **5,5% a.a**
- Limite de Financiamento:
  - Custeio: R\$ 660 mil (+10%)**
  - Investimento: R\$ 385 mil (+10%)**

# INOVAGRO



## Objetivo

**Apoiar investimentos necessários à incorporação de inovação tecnológica nas propriedades rurais, visando:**

- Aumento de produtividade;
- Adoção de boas práticas agropecuárias;
- Gestão da propriedade rural.

## Condições de Financiamento

- **Prazo:** até 10 anos, incluídos 3 de carência
- **Juros:** 4,0% ao ano
- **Limites:** até R\$ 1 milhão e R\$ 3 milhões

- **Serviços de Agricultura de Precisão**
- **Máquinas e equipamentos para automação e adequação de instalações**
  - Avicultura
  - Suinocultura
  - Pecuária de leite
- **Programas de computadores para gestão, monitoramento e automação;**
- **Consultorias para formação e capacitação técnica e gerencial**

- **Assistência Técnica para elaboração e execução de projeto (4%)**
- **Custeio associado ao projeto de investimento, limitado em 30% do valor do financiamento**
- **Construção, adequação e manutenção de instalações para manejo de animais;**
- **Aquisição e instalação de equipamentos para captação, distribuição e tratamento de água para animais;**



# Ajustes e melhorias





- Admitir o financiamento de retenção de matrizes, no âmbito, dos Recursos Obrigatórios, crédito adicional de até R\$1,0 milhão por beneficiário, com prazo de até 3 anos para pagamento (até 2 anos de carência).

# Programas de Investimento

## ● Aquisição de Matrizes e Reprodutores

**Aumentar o limite de financiamento para R\$ 1 milhão por beneficiário, ao amparo de Recursos Obrigatórios, para a aquisição de matrizes e reprodutores.**

**Prazo para pagamento: 5 anos, incluindo 2 anos de carência**

# Comercialização

**Tabela 1 – PREÇO DE REFERÊNCIA PARA OS DERIVADOS (Em R\$/kg)**

Produto	Grupo I	Grupo II	Grupo III	Grupo IV
	Regiões Sul e Sudeste	DF, GO e MS	Região Norte e MT	Região Nordeste
Leite em pó	10,01	9,87	9,26	10,29
Leite longa vida	1,85	1,86	1,83	1,90
Queijo	12,07	11,94	11,21	12,41
Leite condensado	4,19	4,21	4,10	4,31
Manteiga	10,30	10,07	9,39	10,59
Doce de leite	2,33	2,26	2,07	2,39

**Tabela 2 – PREÇO MÍNIMO PARA O LEITE (Em R\$/litro)**

PRODUTO	GRUPO I	GRUPO II	GRUPO III	GRUPO IV
	Regiões Sul e Sudeste	DF, GO e MS	Região Norte e MT	Região Nordeste
Leite	0,71	0,69	0,63	0,73



## Financiamento para a Garantia de Preços ao Produtor (FGPP)

**Beneficiários (mediante comprovação da aquisição de leite In Natura diretamente de produtores rurais, suas associações ou de suas cooperativas de produção agropecuária, por preço não inferior ao preço mínimo vigente):**

- a) as cooperativas de produtores rurais na atividade de beneficiamento ou industrialização;**
- b) os beneficiadores e agroindústrias;**

**Limite de crédito por beneficiário\*: 50% (cinquenta por cento) da capacidade anual da unidade de beneficiamento ou industrialização, observado o limite de R\$ 40 milhões por beneficiário e ano agrícola (1º/7 a 30/6).**

**\* As cooperativas tem o limite de até R\$ 2,2 milhões por cooperado multiplicado pelo número de cooperados.**

**Prazo: até 240 (duzentos e quarenta) dias**

# Desembolso do Crédito Rural

(Em R\$  
milhões)

Fontes de recursos ou programas	2013/2014			2014/2015			Comparativo Aplicação Var. (%) (d)/(b)
	Programação jul/13 a jun/14	Aplicação jul/13 a fev/14	Desemb. relativo (%)	Programação jul/14 a jun/15	Aplicação jul/14 a fev/15	Desemb. relativo (%)	
	(a)	(b)	(b)/(a)	(c)	(d)	(d)/(c)	
<b>1. Custeio e Comercialização</b>	<b>97.277,0</b>	<b>79.063,8</b>	<b>81,3</b>	<b>111.919,3</b>	<b>72.416,5</b>	<b>64,7</b>	<b>(8,4)</b>
1.1 Juros controlados	82.227,0	58.626,5	71,3	88.919,3	61.007,1	68,6	4,1
1.2 Juros livres	15.050,0	20.437,3	135,8	23.000,0	11.409,4	49,6	(44,2)
<b>2. Investimento</b>	<b>38.786,0</b>	<b>26.937,3</b>	<b>69,5</b>	<b>44.139,0</b>	<b>30.850,4</b>	<b>69,9</b>	<b>14,5</b>
2.1 Programas do BNDES E BANCO DO BRASIL <sup>(3)</sup>	24.850,0	15.429,8	62,1	27.550,0	19.729,7	71,6	27,9
2.1.1 Moderfrota (4,5% a.a. a 6,0% a.a.)	160,0	14,1	8,8	3.750,0	306,4	8,2	2.066,3
2.1.2 Moderagro (6,5% a.a.)	550,0	398,0	72,4	500,0	175,7	35,1	(55,8)
2.1.3 Moderinfra (4,0% a.a. e 6,5% a.a.)	550,0	153,2	27,8	500,0	256,9	51,4	67,7
2.1.4 Programa ABC - (4,5% a.a. a 5,0% a.a.)	4.500,0	1.751,7	38,9	4.500,0	2.444,7	54,3	39,6
- BNDES	500,0	186,8	37,4	500,0	176,7	35,3	(5,5)
- Banco do Brasil	4.000,0	1.564,8	39,1	4.000,0	2.268,0	56,7	44,9
2.1.5 Prodecoop ( 6,5% a.a.)	350,0	506,2	144,6	2.100,0	633,7	30,2	25,2
2.1.6 Procap - Agro ( 6,5% a.a. e 7,5% a.a.)	3.240,0	2.173,8	67,1	3.000,0	1.501,6	50,1	(30,9)
2.1.7 PSI-BK	7.000,0	9.433,3	134,8	5.500,0	9.750,0	177,3	3,4
- Rural (4,5% e 6,0% a.a.)	6.000,0	9.371,6	156,2	4.500,0	9.320,7	207,1	(0,5)
- Cerealistas (4,5% e 6,0% a.a.)	1.000,0	61,7	6,2	1.000,0	429,4	42,9	595,8
2.1.8 PCA (Construção e Ampliação de Armazens) (4,0% a.a.) <sup>(4)</sup>	3.500,0	81,3	2,32	3.500,0	2.974,2	85,0	3.557,8
- BNDES	1.750,0	81,3	4,65	1.250,0	775,3	62,0	853,5
- Banco do Brasil	1.750,0	-	-	2.250,0	2.198,9	97,7	-
2.1.9 Inovagro (4,0% a.a.)	1.000,0	14,1	1,4	1.700,0	833,4	49,0	5.806,0
2.1.10 Proreforma/Setor Sucro-alcooleiro (TJLP + 2,7% a.a.)	4.000,0	904,1	22,6	2.500,0	853,1	34,1	(5,6)
2.2 Demais fontes/programas	13.936,0	11.507,5	82,6	16.589,0	11.120,7	67,0	(3,4)
<b>4. AGRICULTURA EMPRESARIAL (1+2+3)</b>	<b>136.063,0</b>	<b>106.001,0</b>	<b>77,9</b>	<b>156.058,3</b>	<b>103.266,8</b>	<b>66,2</b>	<b>(2,6)</b>
4. Agricultura Familiar ( Pronaf) <sup>(5)</sup>	21.000,0	15.058,7	71,7	24.100,0	17.752,4	73,7	17,9
<b>5. AGRICULTURA TOTAL (3+4)</b>	<b>157.063,0</b>	<b>121.059,7</b>	<b>77,1</b>	<b>180.158,3</b>	<b>121.019,3</b>	<b>67,2</b>	<b>(0,0)</b>

# Desembolso do Crédito Rural

CRÉDITO RURAL CONCEDIDO PARA BOVINOCULTURA/BUBALINOCULTURA - PERÍODO: JULHO/2013 A JUNHO/2014

PRODUTO	VARIEDADE PRODUTO	FINALIDADE						TOTAL	
		CUSTEIO		INVESTIMENTO		COMERCIALIZAÇÃO			
		CONTRATO	VALOR (R\$)	CONTRATO	VALOR (R\$)	CONTRATO	VALOR (R\$)	CONTRATO	VALOR (R\$)
BOVINOS	CARNE E LEITE	46.069	1.127.811.187,96	11.452	398.469.476,13	-	-	57.521	1.526.280.664,09
BOVINOS	LEITE	121.675	3.306.600.735,09	-	-	33	2.071.222,63	121.708	3.308.671.957,72
BOVINOS	LEITE - EXPOSIÇÃO-FEIRA DE MATRIZES (VACAS E CRIAS FÊMEAS PARA POVOAMENTO)	-	-	627	19.524.095,68	-	-	627	19.524.095,68
BOVINOS	LEITE - EXPOSIÇÃO-FEIRA DE REPRODUTORES (TOUROS E TOURINHOS PARA POVOAMENTO)	-	-	175	31.702.712,53	-	-	175	31.702.712,53
BOVINOS	LEITE - MATRIZES (VACAS E CRIAS FÊMEAS PARA POVOAMENTO)	-	-	85.001	3.349.533.283,79	-	-	85.001	3.349.533.283,79
BOVINOS	LEITE - REPRODUTORES (TOUROS E TOURINHOS PARA POVOAMENTO)	-	-	3.990	17.027.541,06	-	-	3.990	17.027.541,06
BOVINOS	LEITE (AQUISIÇÃO OU IMPORTAÇÃO DE REPRODUTORES DE ALTA LINHAGEM)	-	-	452	21.464.277,15	-	-	452	21.464.277,15
Fonte: BCB/DIORF/DEROP/DIORE		167.744	4.434.411.923	101.697	3.837.721.386	38	2.164.874	269.479	8.274.298.183

# Desembolso do Crédito Rural

	R\$ 1.000,00			
Créditos de Comercialização	2011	2012	2013	2014
<b>FGPP/Agroindústria</b>				
Doce de leite	-	1.000,00	2.980,00	500,00
Leite	-	41.207,65	-	-
Leite condensado	-	13.700,00	36.596,25	3.400,00
Leite em pó desnatado	-	7.000,00	3.390,19	1.675,00
Leite em pó integral	-	103.339,76	322.853,15	10.266,46
Leite in natura	-	1.000,00	604.842,38	1.596.718,34
Leite Longa Vida	-	221.606,58	463.921,28	78.295,83
Leite de Ovelha	-	-	-	6.450,00
Manteiga sem sal	-	250,00	1.750,00	387,00
Queijos	-	71.273,51	203.174,00	46.256,78
<b>Subtotal</b>		<b>460.377,50</b>	<b>1.639.507,24</b>	<b>1.743.949,41</b>
<b>FEPM/Produtor</b>				
Doce de leite	8.078,47	8.281,08	-	-
Leite	-	8.499,88	66.678,64	6.207,33
Leite condensado	97.012,59	155.023,10	-	-
Leite em pó desnatado	1.000,00	11.471,60	-	-
Leite em pó integral	738.433,05	642.571,36	-	-
Leite in natura	34.870,18	48.921,34	-	-
Leite Longa Vida	834.089,61	715.708,72	-	-
Manteiga sem sal	8.872,01	1.983,13	-	-
Queijos	405.272,71	334.156,63	-	-
<b>Subtotal</b>	<b>2.127.628,61</b>	<b>1.926.616,85</b>	<b>66.678,64</b>	<b>6.207,33</b>
<b>Total</b>	<b>2.127.628,61</b>	<b>2.386.994,35</b>	<b>1.706.185,89</b>	<b>1.750.156,74</b>

Fonte: BCB/DIORF/DEROP/DIORE



**13 - A título de faculdade, do total dos recursos da exigibilidade, acrescido e/ou deduzido, conforme o caso, do valor do saldo médio diário dos recursos recebidos ou repassados mediante DIR-Geral, observadas as disposições dos itens 14 e 15, podem ser aplicados:**

**a) em operações de comercialização, respeitados os limites e condições previstos no MCR 3-4 e no MCR 4-1, e nos percentuais e nos períodos de cumprimento abaixo definidos:**

**I - até 16% (dezesseis por cento), de 1º/7/2013 a 30/6/2014;**

**II - até 13% (treze por cento), de 1º/7/2014 a 30/6/2015; e**

**III - até 10% (dez por cento), a partir de 1º/7/2015;**

**...**

**c) até 9% (nove por cento) em operações de crédito de investimento destinado à atividade pecuária, respeitados os limites estabelecidos no MCR 3-3.**



# MUITO OBRIGADO

**JOÃO ANTÔNIO FAGUNDES SALOMÃO**

**TEL: 61 3218 2560**

**E-MAIL: [joao.salomao@agricultura.gov.br](mailto:joao.salomao@agricultura.gov.br)**