



Comissão de
Agricultura, Pecuária, Abastecimento
E Desenvolvimento Rural

DIRETOR GERAL CECAFÉ

GUILHERME BRAGA ABREU PIRES FILHO

Consumo Mundial de Café

Mil sacas 60kg

| | 2011 | 2012 | 2013 | 2014 | CAGR (2011- 2014) |
|--|----------------------|----------------------|----------------------|----------------------|-------------------------|
| Consumo Mundial | 139.364 | 143.099 | 147.495 | 149.162 | 2,30% |
| Mercados Tradicionais | 77.561 | 78.417 | 80.880 | 81.091 | 1,50% |
| Mercados Emergentes | 19.015 | 20.485 | 21.664 | 21.927 | 4,90% |
| Países Produtores | 42.788 | 44.196 | 44.951 | 46.144 | 2,50% |
| <i>Brasil</i> | <i>19.720</i> | <i>20.330</i> | <i>20.085</i> | <i>20.333</i> | <i>1,03%</i> |
| <i>Outros Países Produtores</i> | <i>23.068</i> | <i>23.866</i> | <i>24.866</i> | <i>25.811</i> | <i>3,82%</i> |

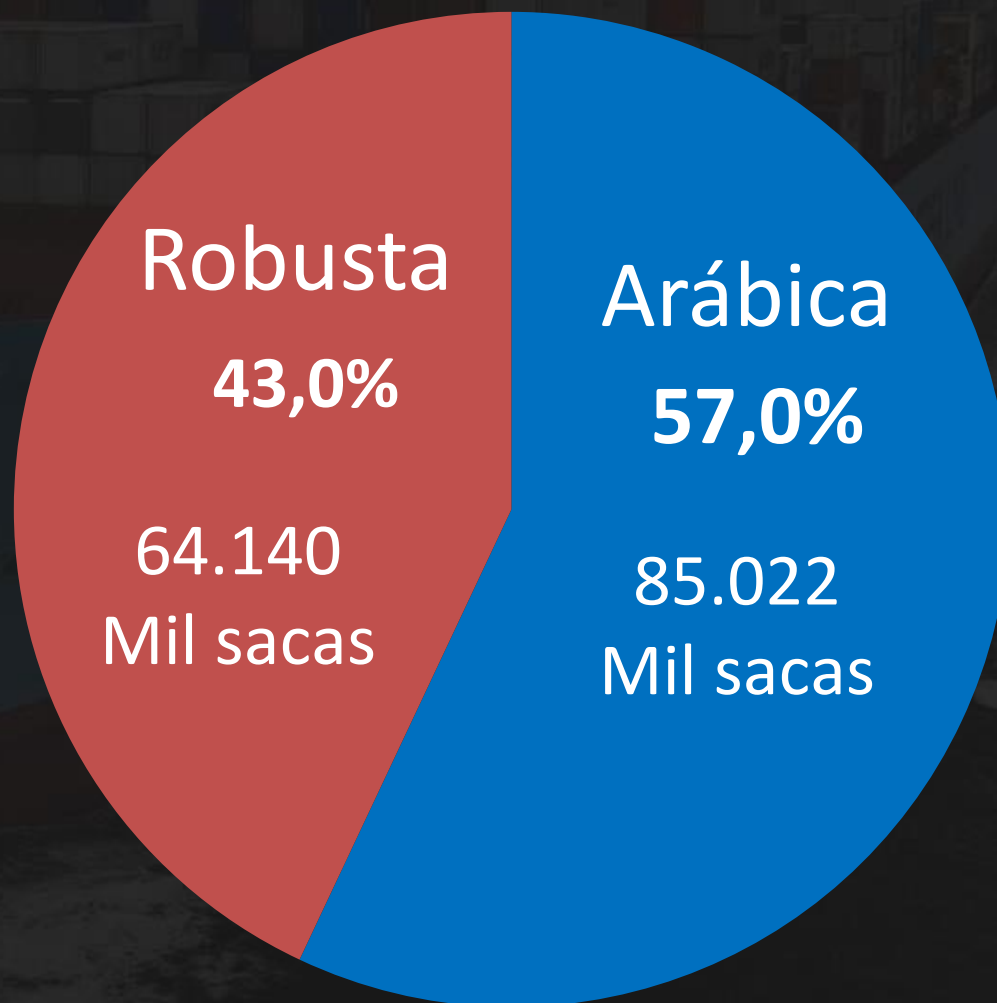
Perfil do Consumo Mundial de Café 2014

Consumo Mundial
149.162 Mil sacas



Perfil do Consumo Mundial de Café 2014

Consumo Mundial
149.162 Mil sacas



Estimativa da Participação do Brasil no Consumo Mundial 2014

Consumo Mundial
149.162 Mil sacas

Consumo Mundial
62,0%

92.407
Mil sacas

Participação
do Brasil no
Consumo
Mundial
14,6%

21.719
Mil sacas

Exportações
Brasileiras
23,5%

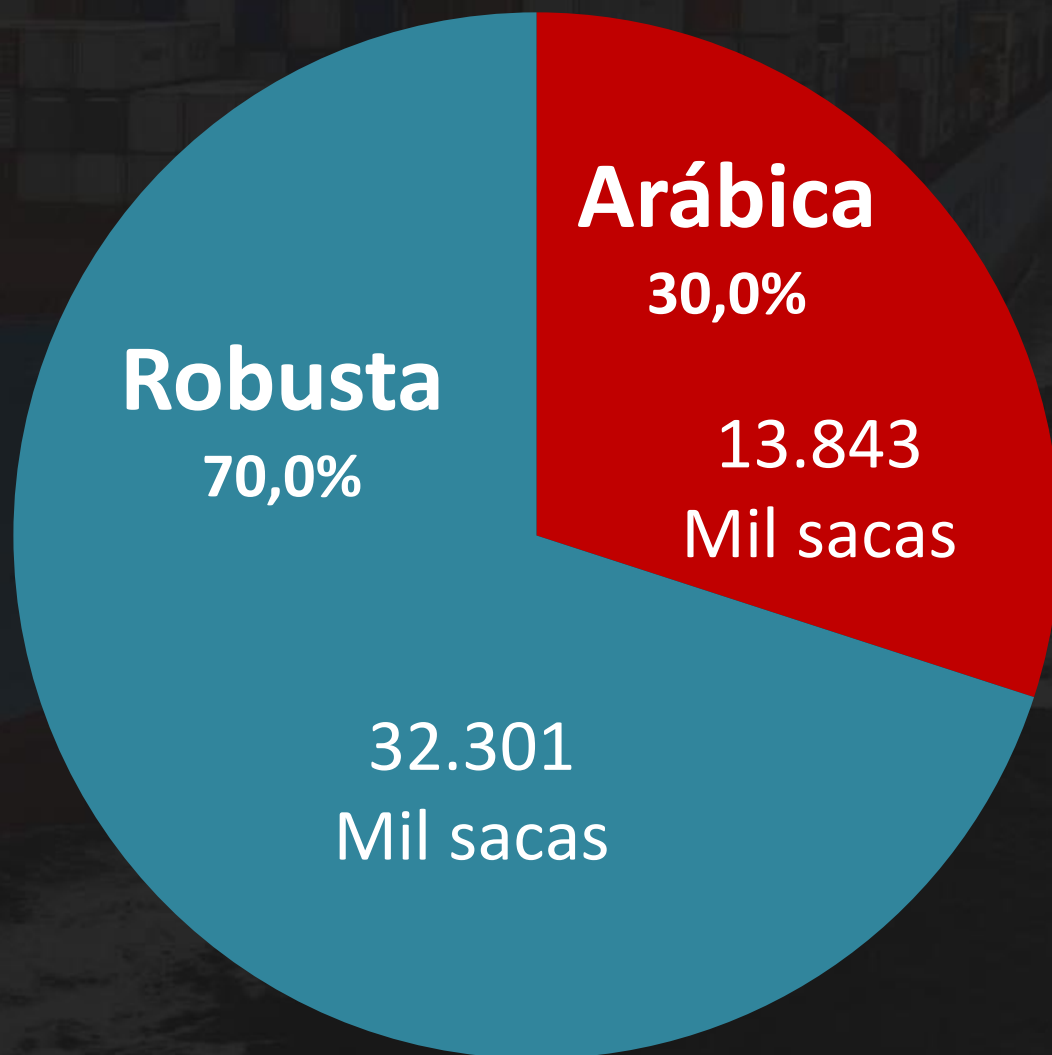
35.037
Mil sacas

* Brasil: consumo +
exportação para países
produtores

Fonte: OIC

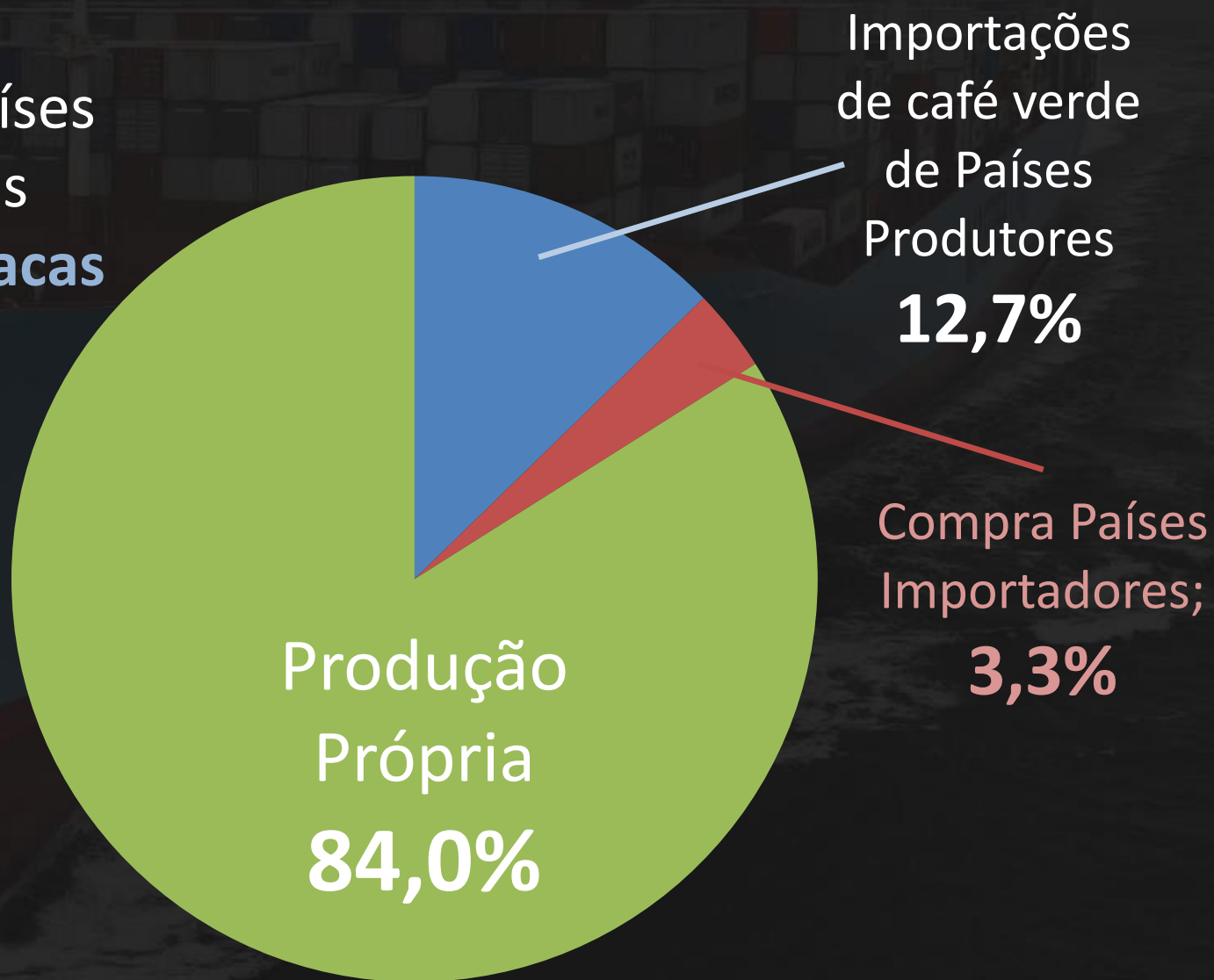
Perfil Qualitativo do Consumo nos Países Produtores 2014

Consumo Países
Produtores
46.144 Mil sacas



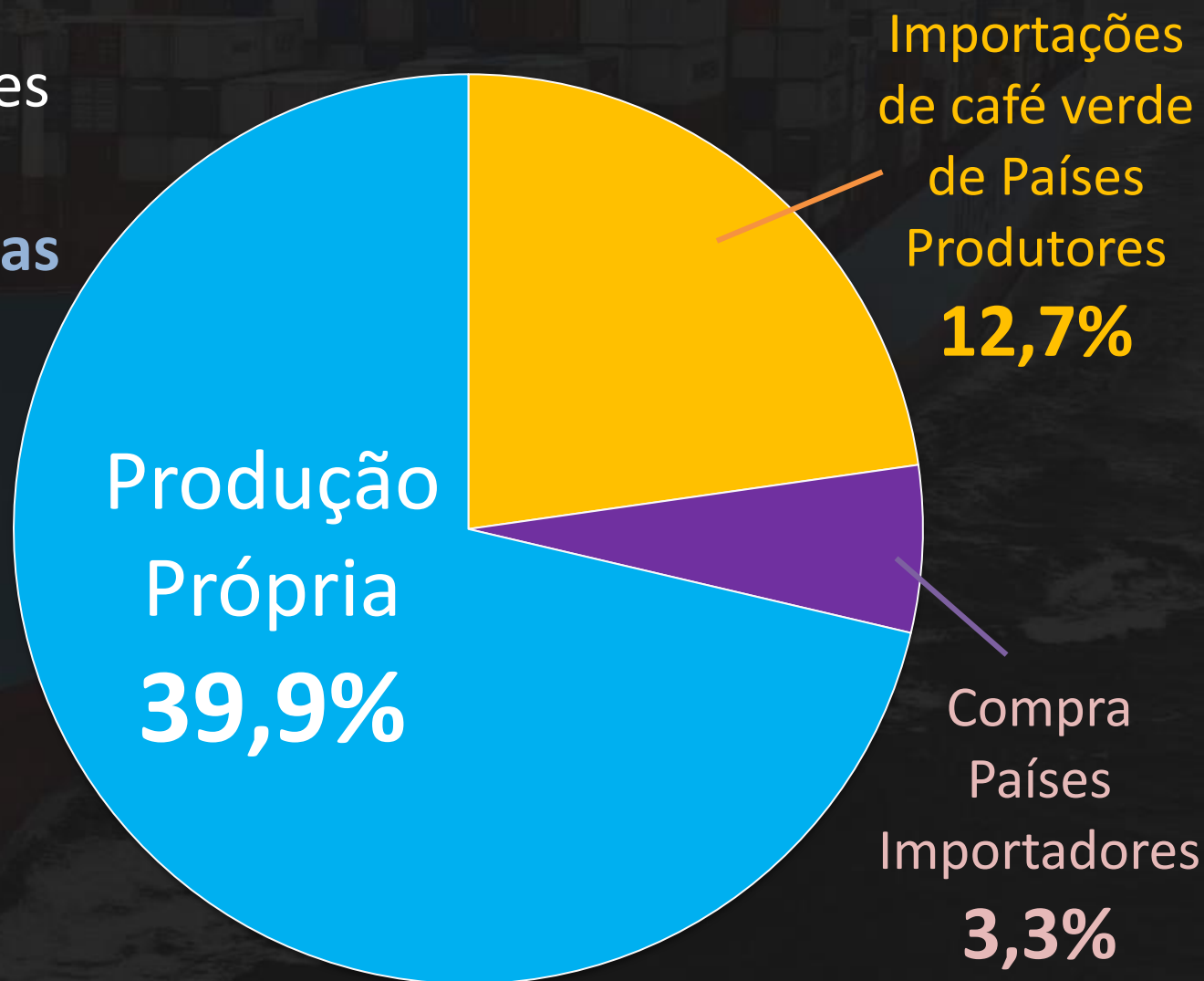
Perfil do Consumo nos Países Produtores (incluindo Brasil) 2014

Consumo Países
Produtores
46.144 Mil sacas



Perfil do Consumo nos Países Produtores (EXCLUINDO Brasil) 2014

Consumo Países
Produtores
46.144 Mil sacas



Exportações de Países Produtores para Produtores

Exportações entre Países Produtores

| | Mil sacas 60kg | Part.(%) nas Exportações para Produtores |
|-----------------------------------|-------------------|---|
| Vietnam | 2.200 | 37,5% |
| Brazil | 1.385 | 23,6% |
| Indonesia | 564 | 9,6% |
| India | 293 | 5,0% |
| Nicaragua | 251 | 4,3% |
| Honduras | 215 | 3,7% |
| Côte d'Ivoire | 98 | 1,7% |
| <i>Outros</i> | 864 | 14,7% |
| Sub-total | 5.871 | |
| Re-exportações de importadores | 1.529 | |
| Total | 7.400 | 100% |

Exportações de Países Produtores para Produtores

Importações de Países Produtores

| | Mil sacas 60kg | Part.(%) nas Exportações para Produtores |
|----------------------|-------------------|---|
| México | 1.174 | 12,3% |
| Índia | 900 | 9,4% |
| Indonésia | 800 | 8,4% |
| Colômbia | 299 | 3,1% |
| Vietnam | 276 | 2,9% |
| Venezuela | 215 | 2,3% |
| Costa Rica | 163 | 1,7% |
| <i>Outros</i> | 5.723 | 59,9% |
| Sub-total | 9.550 | |
| Total | 9.550 | 100% |

Imposto de Importação de Café em Países Produtores Selecionados

Mil sacas 60kg

| | Café Verde | T&M | Solúvel |
|------------------|------------|--------|---------|
| Brasil | 10% | 10% | 16% |
| Colômbia | 10-15% | 10-15% | 15% |
| México | 20% | 72% | 75% |
| Indonésia | 5% | 5% | 5% |
| Vietnam | 15-20% | 30% | 40-60% |

Importações Brasileiras de Café Industrializado

Mil sacas 60kg

| | T&M | | | Solúvel | | | Total da Importação | | |
|-------------|----------|-------|-------------------------|----------|-------|-------------------------|---------------------|-------|-------------------------|
| | US\$ FOB | Kg | Equiv. Sacas 60Kg | US\$ FOB | Kg | Equiv. Sacas 60Kg | US\$ FOB | Kg | Equiv. Sacas 60Kg |
| 2011 | 40.583 | 809 | 16 | 4.667 | 378 | 16 | 45.250 | 1.186 | 32 |
| 2012 | 35.804 | 1.228 | 24 | 5.967 | 439 | 19 | 41.771 | 1.667 | 43 |
| 2013 | 32.092 | 1.659 | 33 | 7.899 | 677 | 29 | 39.992 | 2.329 | 62 |
| 2014 | 47.884 | 2.449 | 49 | 12.080 | 1.009 | 44 | 59.965 | 3.458 | 92 |

Fonte: AliceWeb/MDIC

Estimativa de Custo de Importação de Café Arábica

Data Fechamento: 31/08/15

Cotação Dólar Compra BC: 3,6461

(US\$ por saca)

| Elaboração: CECAFÉ | Colômbia | México | Brasil (CD) | Brasil (Bica Corrida) |
|---|----------|----------|-------------|-----------------------|
| Diferencial | +12 | +16 | 145,36 | 122,50 |
| Preço de Café Bolsa (venc. dez/15) | 164,42 | 164,42 | - | - |
| Base FOB | 172,36 | 177,65 | - | - |
| Frete | 2,03 | 2,50 | - | - |
| Seguro + THC | 0,89 | 0,90 | - | - |
| TOTAL Preço CIF | 175,28 | 181,05 | - | - |
| Taxa de Importação (10%) | 17,51 | 18,08 | - | - |
| Despesas Aduaneiras | 6,67 | 7,10 | - | - |
| Custo da Importação | 199,46 | 206,24 | - | - |
| Impostos e Contribuições Recuperáveis | 78,76 | 81,35 | - | - |
| ICMS (18%) | 48,91 | 50,52 | - | - |
| PIS (2,10%) | 5,34 | 5,51 | - | - |
| COFINS (9,65%) | 24,52 | 25,32 | - | - |
| Custo Total da Importação - US\$ por saca | 278,23 | 287,59 | 145,36 | 122,50 |
| Custo Total da Importação - R\$ por saca | 1.014,44 | 1.048,57 | 530,00 | 445,05 |

* Brasil Bica Corrida (por saca de 60kg líquido, bica corrida, tipo 6, bebida dura para melhor, valor descontado o Prazo de Pagamento pela taxa da NPR, posto praça da cidade de São Paulo)

Estimativa de Custo de Importação de Café Robusta

Data Fechamento: 31/08/15 Cotação Dólar Compra BC: 3,6461 (US\$ por saca)

| Elaboração: CECAFÉ | Vietnam | Indonésia | Brasil (Con. Médio) | Brasil (Bica Corrida) |
|--|---------|-----------|---------------------|-----------------------|
| Diferencial | +17 | +14 | +5 | - |
| Preço de Café Bolsa (venc. nov/15) | 119,15 | 115,18 | 103,28 | 90,66 |
| Base FOB | 113,15 | 109,18 | - | - |
| Frete | 1,56 | 1,25 | - | - |
| Seguro + THC | 0,82 | 0,82 | - | - |
| TOTAL Preço CIF | 115,53 | 111,25 | - | - |
| Taxa de Importação (10%) | 11,54 | 11,11 | - | - |
| Despesas Aduaneiras | 6,24 | 5,96 | - | - |
| Custo da Importação | 133,32 | 128,32 | - | - |
| Impostos e Contribuições Recuperáveis | 51,93 | 50,01 | - | - |
| <i>ICMS (18%)</i> | 32,25 | 31,06 | - | - |
| <i>PIS (2,10%)</i> | 3,52 | 3,39 | - | - |
| <i>COFINS (9,65%)</i> | 16,16 | 15,56 | - | - |
| Custo Total da Importação - US\$ por saca | 182,25 | 175,32 | 103,28 | 90,66 |
| Custo Total da Importação - R\$ por saca | 675,44 | 650,20 | 376,56 | 329,35 |
| Custo Total Import. c/ Recup.Contrib. - R\$ por saca | 486,10 | 467,86 | | |

* Brasil Bica Corrida (por saca de 60kg líquido, bica corrida, tipo 6, bebida dura para melhor, valor descontado o Prazo de Pagamento pela taxa da NPR, posto praça da cidade de São Paulo)

* Brasil Conillon (Tipo 7, com até 13% de Umidade e até 10% de Broca). Mercadoria ensacada, entregue em Vitória, sem ICMS, Funrural pago