

Audiência Pública

“A crise do setor
canavieiro
Fluminense”.

DEZEMBRO DE
2014

O Estado do Rio já teve 24 unidades funcionando, conforme quadro de 1970 a 2014.

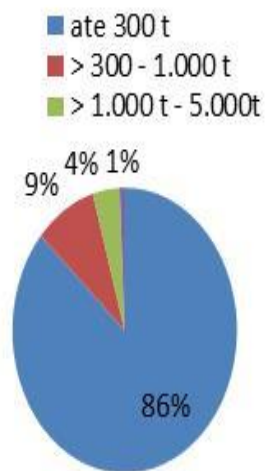
UNIDADE INDUSTRIAL	LOCALIZAÇÃO	MUNICIPIO	1970 a 1972	1973 a 1979	1980	1981 a 1884	1985 a 1990	1991 a 1992	1993 a 1994	1995	1996 a 2001	2002	2003 a 2007	2008 a 2010	2011 a 2013	2014
MINEIROS	CAMPOS DOS GOYTACAZES		■													
POÇO GORDO	CAMPOS DOS GOYTACAZES		■													
SANTO ANTONIO	CAMPOS DOS GOYTACAZES		■													
JACQUES RICHER	CAMPOS DOS GOYTACAZES		■	■												
SÃO PEDRO	ITAPERUNA		■	■	■											
NOVO HORIZONTE	CAMPOS DOS GOYTACAZES		■	■	■	■										
GRUMARIM	SÃO FIDELIS		■	■	■	■	■									
SANTA MARIA	CAMPOS DOS GOYTACAZES		■	■	■	■	■									
OUTEIRO	CARDOSO MOREIRA		■	■	■	■	■	■								
QUEIMADO	CAMPOS DOS GOYTACAZES		■	■	■	■	■	■	■							
SANTO AMARO	CAMPOS DOS GOYTACAZES		■	■	■	■	■	■	■							
VICTOR SANCE	CONCEIÇÃO DE MACABU		■	■	■	■	■	■	■	■						
CAMBAIBA	CAMPOS DOS GOYTACAZES		■	■	■	■	■	■	■	■						
SÃO JOAO	CAMPOS DOS GOYTACAZES		■	■	■	■	■	■	■	■						
CARAPEBUS	CARAPEBUS		■	■	■	■	■	■	■	■						
QUISSAMÃ	QUISSAMÃ		■	■	■	■	■	■	■	■	■					
CUPIM	CAMPOS DOS GOYTACAZES		■	■	■	■	■	■	■	■	■	■				
BARCELOS	SÃO JOAO DA BARRA		■	■	■	■	■	■	■	■	■	■	■	■		
SANTA CRUZ	CAMPOS DOS GOYTACAZES		■	■	■	■	■	■	■	■	■	■	■	■	■	
PUREZA	SÃO FIDELIS		■	■	■	■	■	■	■	■	■	■	■	■	■	
SAPUCAIA *	CAMPOS DOS GOYTACAZES		■	■	■	■	■	■	■	■	■	■	■	■	■	
PARAISO	CAMPOS DOS GOYTACAZES		■	■	■	■	■	■	■	■	■	■	■	■	■	■
AGRISA	CABO FRIO		■	■	■	■	■	■	■	■	■	■	■	■	■	■
SÃO JOSE/COAGRO *	CAMPOS DOS GOYTACAZES		■	■	■	■	■	■	■	■	■	■	■	■	■	■
CANA BRAVA	CAMPOS DOS GOYTACAZES		■	■	■	■	■	■	■	■	■	■	■	■	■	■
UNIDADES EM ATIVIDADES			24	21	20	19	18	17	16	12	10	9	7	4	4	3

HOJE TEMOS SOMENTE 03 UNIDADES

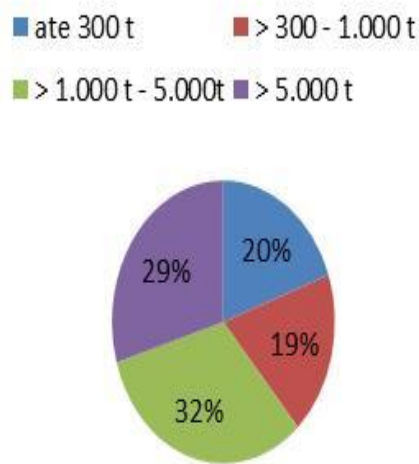
- A região norte-fluminense é composta basicamente de pequenos produtores.
- De acordo com os dados apresentados na publicação da FAERJ “ Diagnóstico da Cadeia Produtiva da Cana-de-Açúcar do Rio de Janeiro” , temos o seguinte perfil:

Extrato	Fornecedores RJ (und)	Extrato	Producao RJ (ton.)	Extrato	Hectare RJ (ha)
ate 300 t	8.738	ate 300 t	502.249	ate 300 t	43690
> 300 - 1.000 t	896	> 300 - 1.000 t	480.039	> 300 - 1.000 t	15232
> 1.000 t - 5.000t	390	> 1.000 t - 5.000t	821.273	> 1.000 t - 5.000t	21420
> 5.000 t	72	> 5.000 t	758.284	> 5.000 t	8640
Total	10.096		2.561.845		88.982

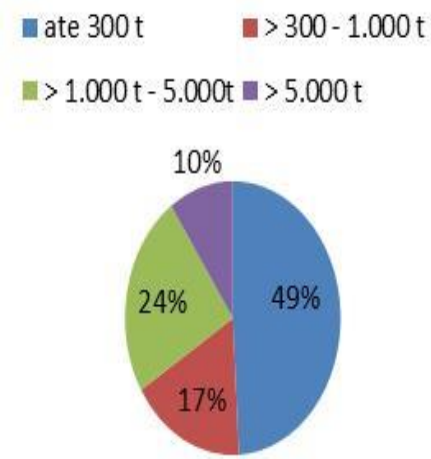
Fornecedores RJ (und)



Producao RJ (ton.)



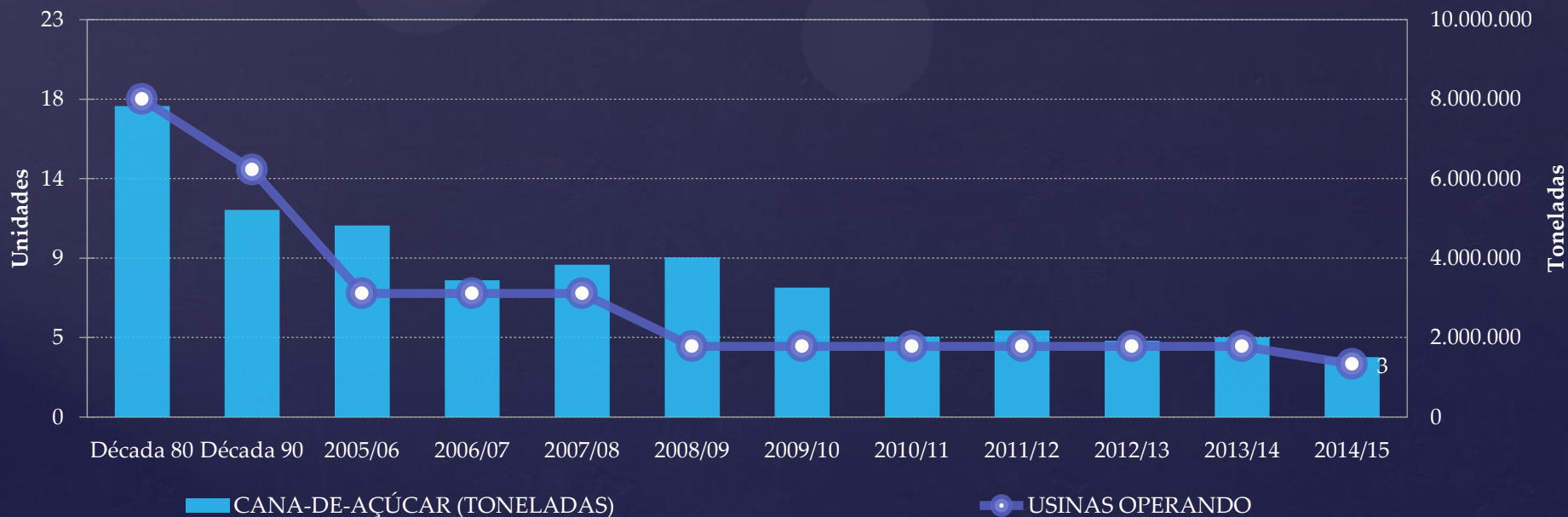
Hectare RJ (ha)



- As produções apontadas no quadro anterior não são suficientes para abastecer o mercado do estado do Rio de Janeiro, evidenciando a condição do Estado de grande importador de açúcar cristal e etanol.
- A maioria dos fornecedores de cana-de-açúcar no Estado é constituída por pequenos produtores, os quais não conseguem nesta atividade recursos suficientes para sua sobrevivência. Por isso, tem que desenvolver outras ocupações para complementação da sua renda familiar.
- A presença constante, no Norte Fluminense, de *déficit* hídrico na cultura da cana-de-açúcar é a principal razão da produtividade média desta cultura, no Estado, ser baixa quando comparada a média do Brasil e a dos principais estados produtores de cana-de-açúcar. Porém, a cana-de-açúcar pela sua rusticidade é a única cultura que suporta esse ambiente com *déficit* hídrico.
- Constata-se entre os pequenos produtores fluminenses uma carência de adoção de tecnologias, devido principalmente a não existência de garantia de renda mínima na comercialização da cana-de-açúcar que cubra os custos de produção.

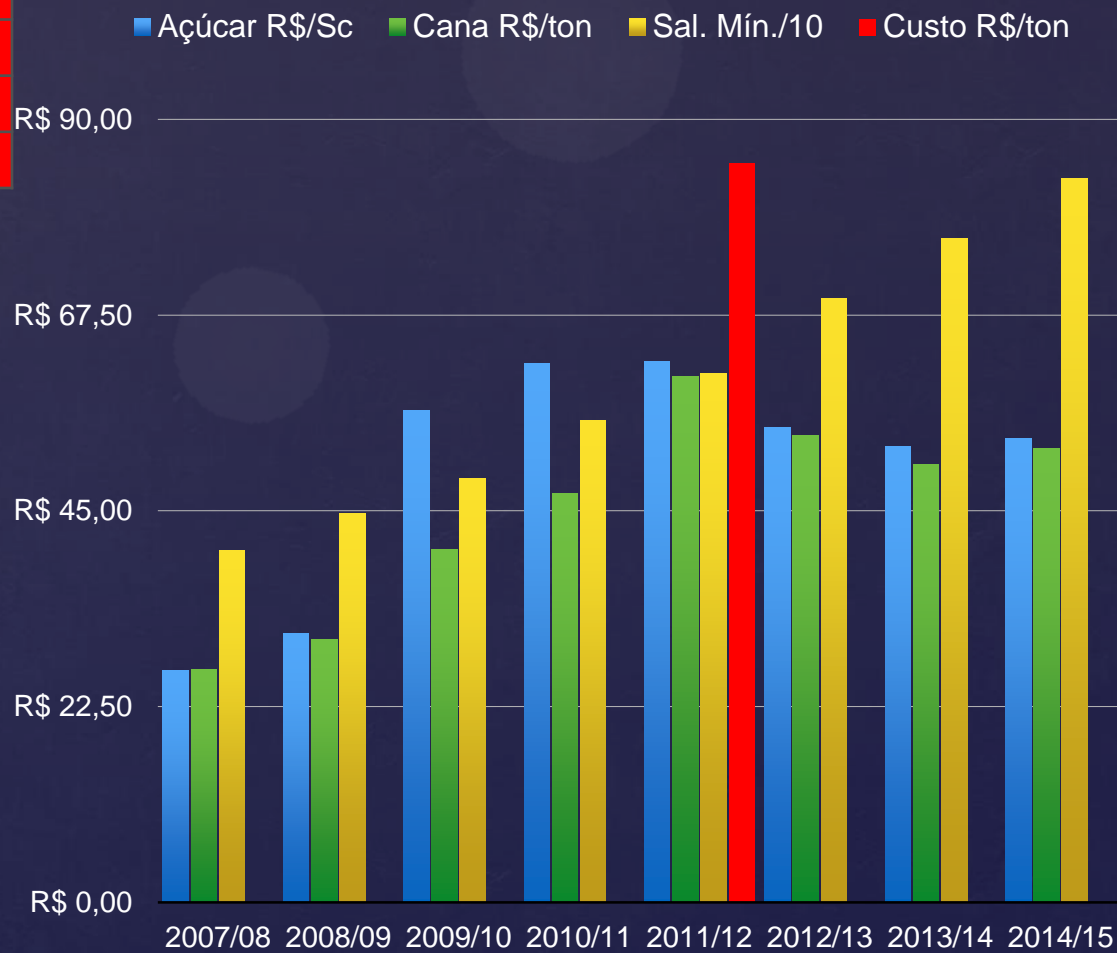
DECADENCIA DA PRODUÇÃO DE CANA -DE- AÇÚCAR NO ESTADO DO RIO DE JANEIRO

SAFRA	Década 80	Década 90	2005/06	2006/07	2007/08	2008/09	2009/10	2010/11	2011/12	2012/13	2013/14	2014/15
USINAS OPERANDO	18	14	7	7	7	4	4	4	4	4	4	3
CANA Milhões Ton.	7,8	5,2	4,8	3,4	3,8	4,0	3,3	2,0	2,2	1,9	2,0	1,5

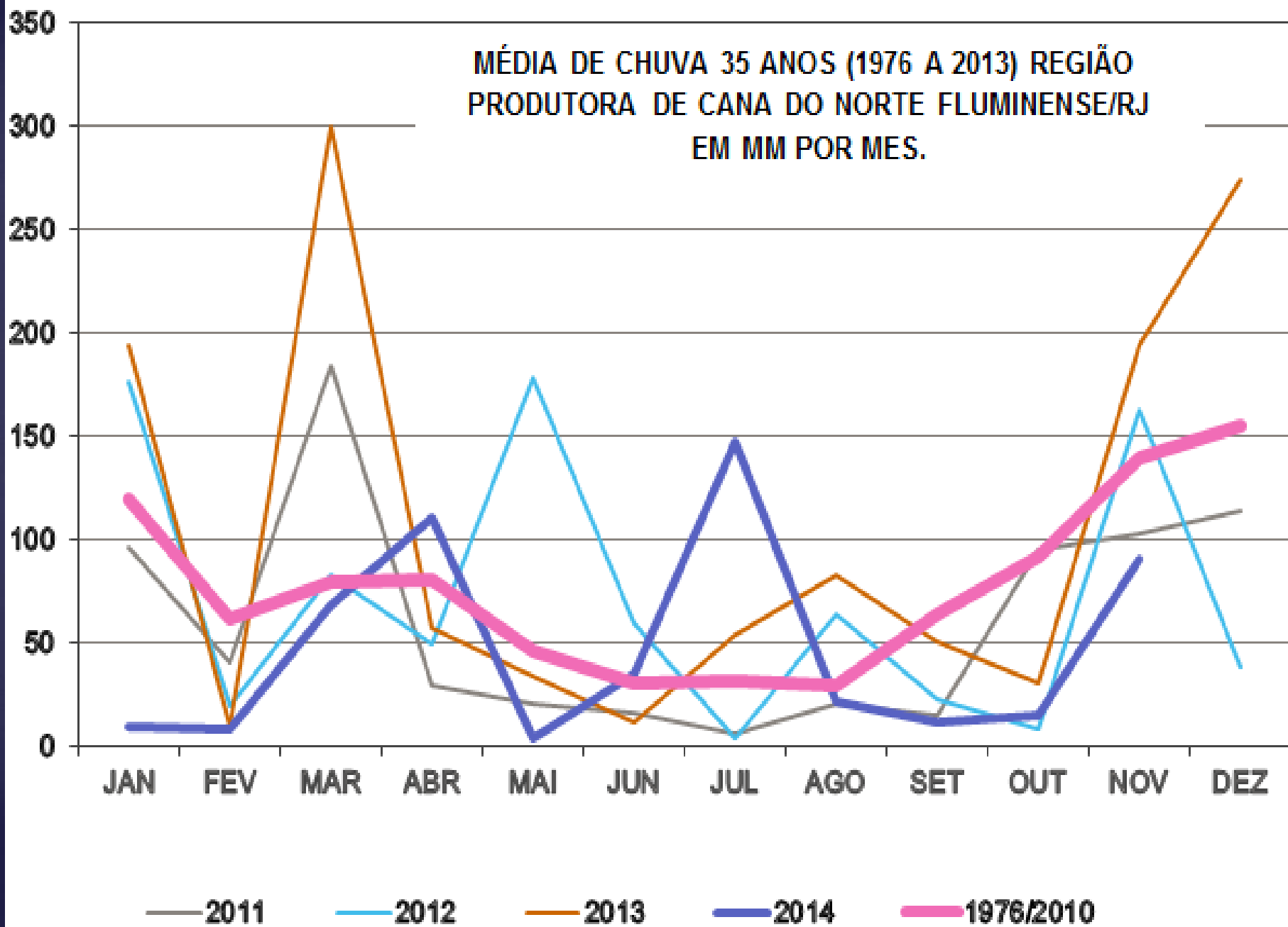


COMPARATIVO PREÇO CANA -DE- AÇÚCAR MÉDIA DE SAFRAS

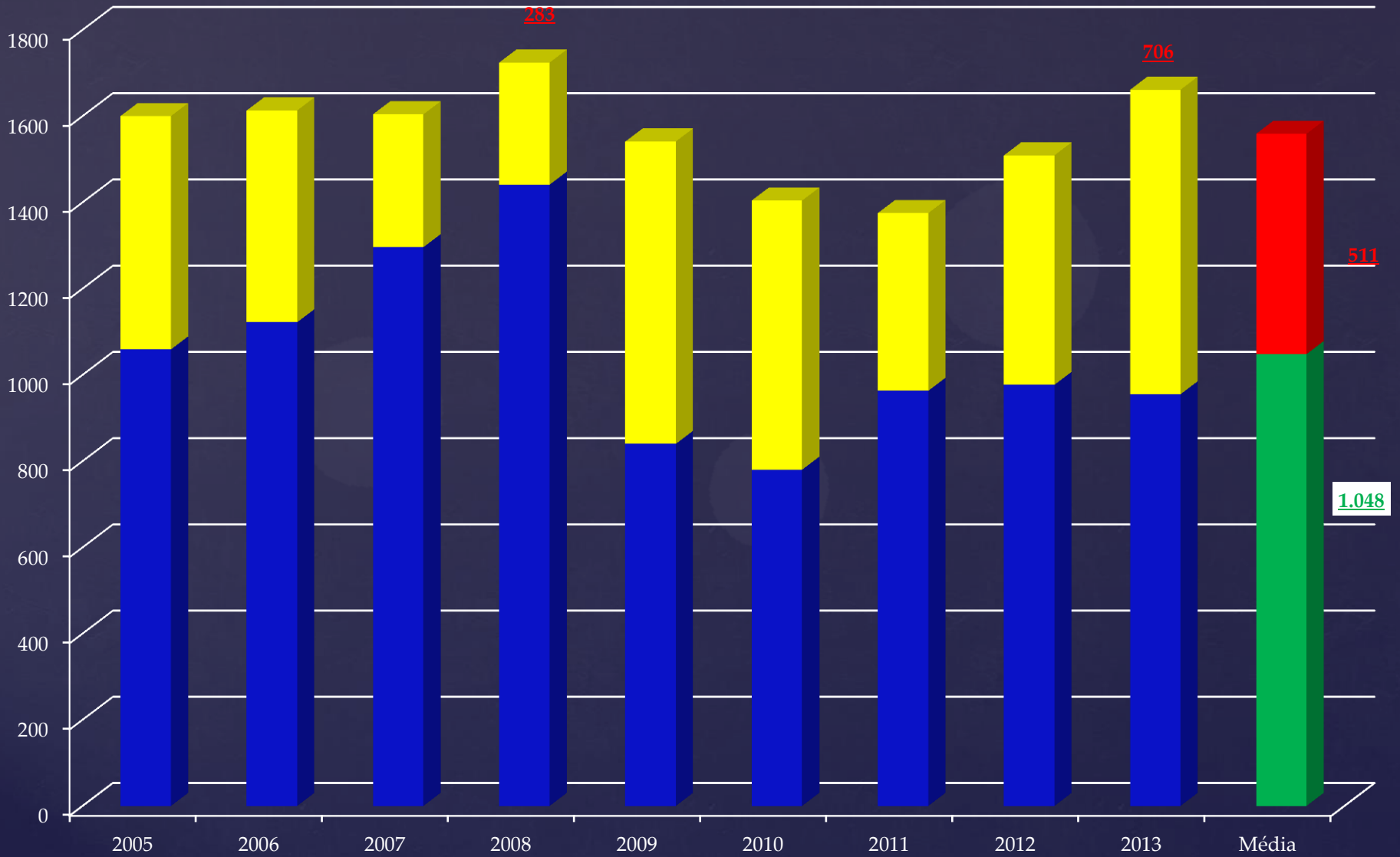
SAFRA	Açúcar R\$/Sc	Cana R\$/ton	Sal. Mín./10	Custo R\$/ton
2007/08	R\$ 26,67	R\$ 26,73	R\$ 40,40	
2008/09	R\$ 30,92	R\$ 30,15	R\$ 44,73	
2009/10	R\$ 56,49	R\$ 40,57	R\$ 48,75	
2010/11	R\$ 61,98	R\$ 46,98	R\$ 55,33	
2011/12	R\$ 62,20	R\$ 60,43	R\$ 60,79	R\$ 85,00
2012/13	R\$ 54,53	R\$ 53,62	R\$ 69,38	
2013/14	R\$ 52,35	R\$ 50,32	R\$ 76,31	



MÉDIA DE CHUVA 35 ANOS (1976 A 2013) REGIÃO
PRODUTORA DE CANA DO NORTE FLUMINENSE/RJ
EM MM POR MES.



BALANÇO HIDRICO DA CANA NO NORTE FLUMINENSE RJ, EM MM



Fonte: UFRRJ Fapur

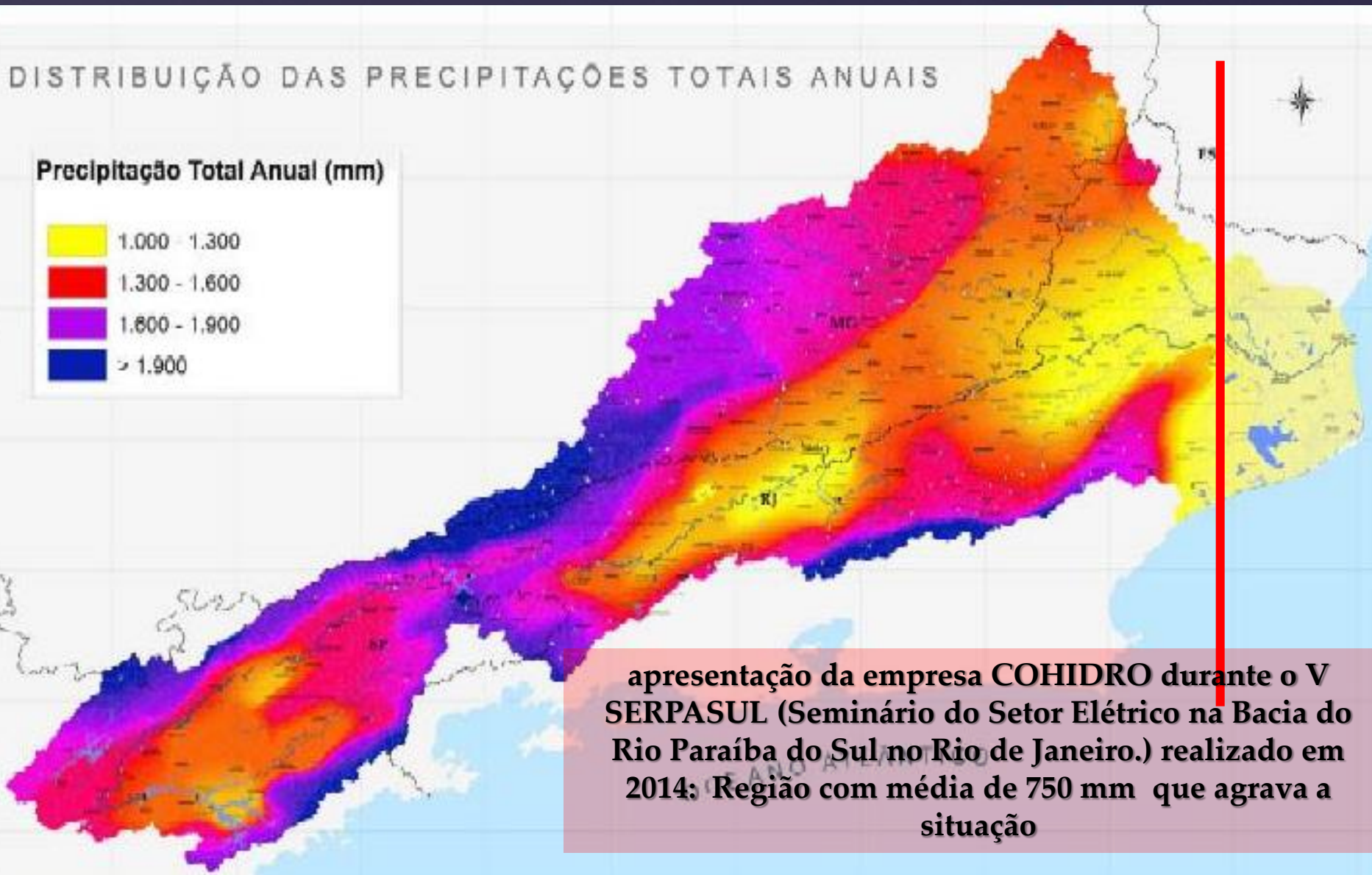
■ Deficit Hidrico

■ Chuva

DISTRIBUIÇÃO DE CHUVAS NA BACIA DO PARAÍBA

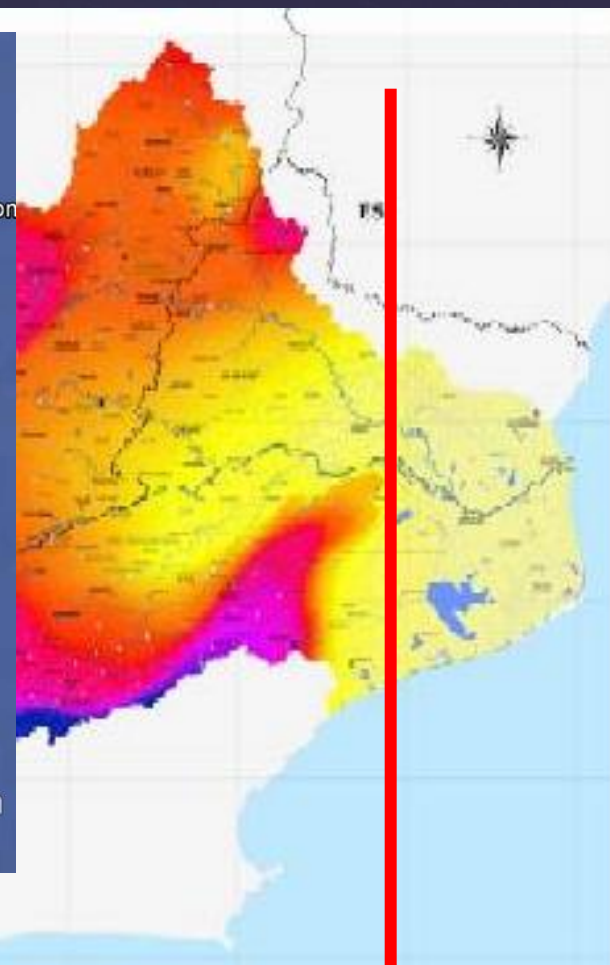
DISTRIBUIÇÃO DAS PRECIPITAÇÕES TOTAIS ANUAIS

Precipitação Total Anual (mm)



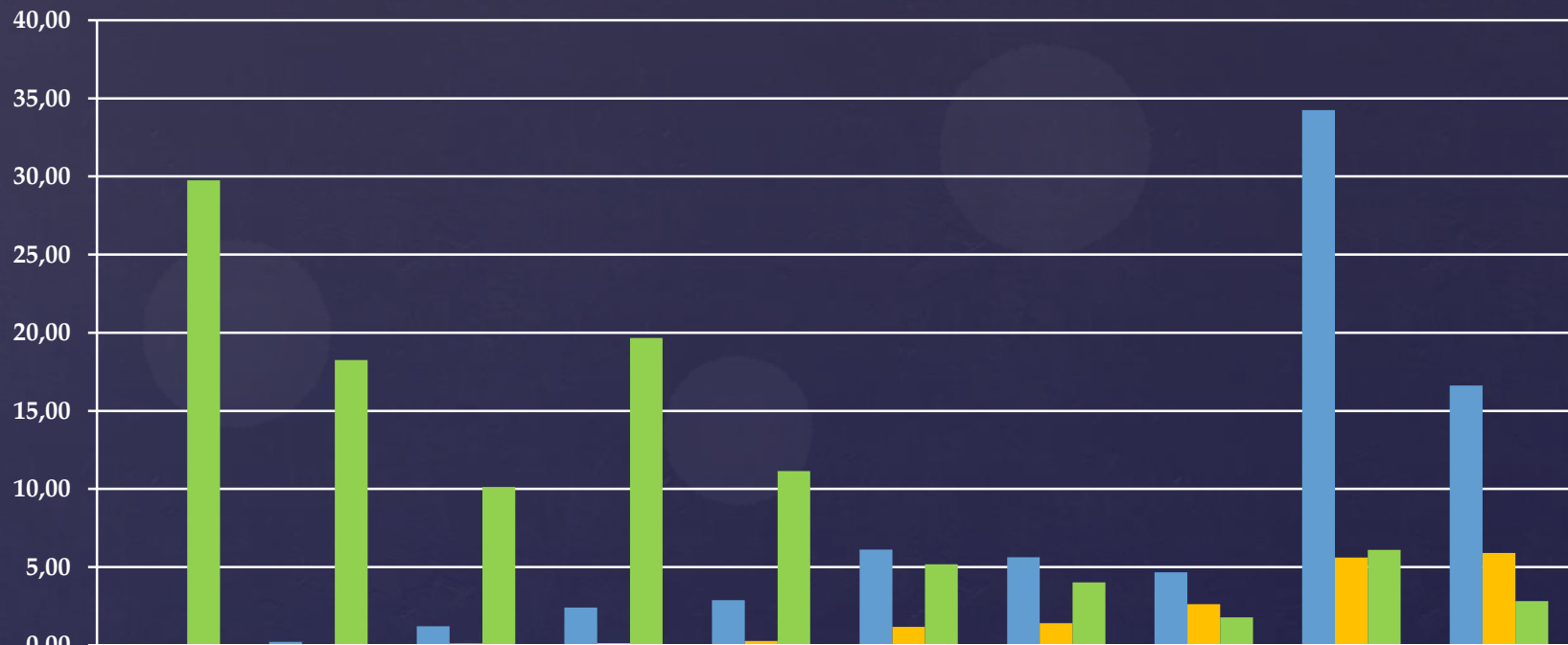
apresentação da empresa COHIDRO durante o V SERPASUL (Seminário do Setor Elétrico na Bacia do Rio Paraíba do Sul no Rio de Janeiro.) realizado em 2014: Região com média de 750 mm que agrava a situação

DISTRIBUIÇÃO DE CHUVAS NA BACIA DO PARAÍBA



DADOS SUBVENÇÃO DA CANA-DE-AÇÚCAR POR ESTADO

SAFRA 2010-11 (R\$ 5/t). Fonte Conab



	PI	MA	RN	MG	BA	PB	ES	RJ	AL	PE
■ Valor Total R\$ (Milhão)	0,00	0,20	1,21	2,40	2,88	6,12	5,62	4,66	34,26	16,62
■ Quant. Produtores (Mil)	0,01	0,01	0,12	0,12	0,26	1,18	1,40	2,62	5,61	5,90
■ Valor Medio R\$ (Mil)	R\$ 29,7	R\$ 18,3	R\$ 10,1	R\$ 19,7	R\$ 11,1	R\$ 5,2	R\$ 4,0	R\$ 1,8	R\$ 6,1	R\$ 2,8

OBRIGADO!



**ASSOCIAÇÃO NORTE
FLUMINENSE DOS
PLANTADORES DE CANA
ASFLUCAN**

EDUARDOCRESCO

Presidente

eduardo.camposcrespo@gmail.com



CEP 28.010-140; número 233.
Tel.: 22-27236300; 999812712.
Campos dos Goytacazes RJ.