

COOPERATIVAS DE ENERGIA E DESENVOLVIMENTO RURAL

ENERGIA PARA TODOS - ÁREA RURAL

COMISSÃO DE AGRICULTURA (CAPADR) CÂMARA DOS DEPUTADOS



Brasília/DF – 05/06/2014

COOPERATIVAS DE GERAÇÃO E DISTRIBUIÇÃO ENERGIA ELÉTRICA

23 COOPERATIVAS ATUANDO – DESDE 1941



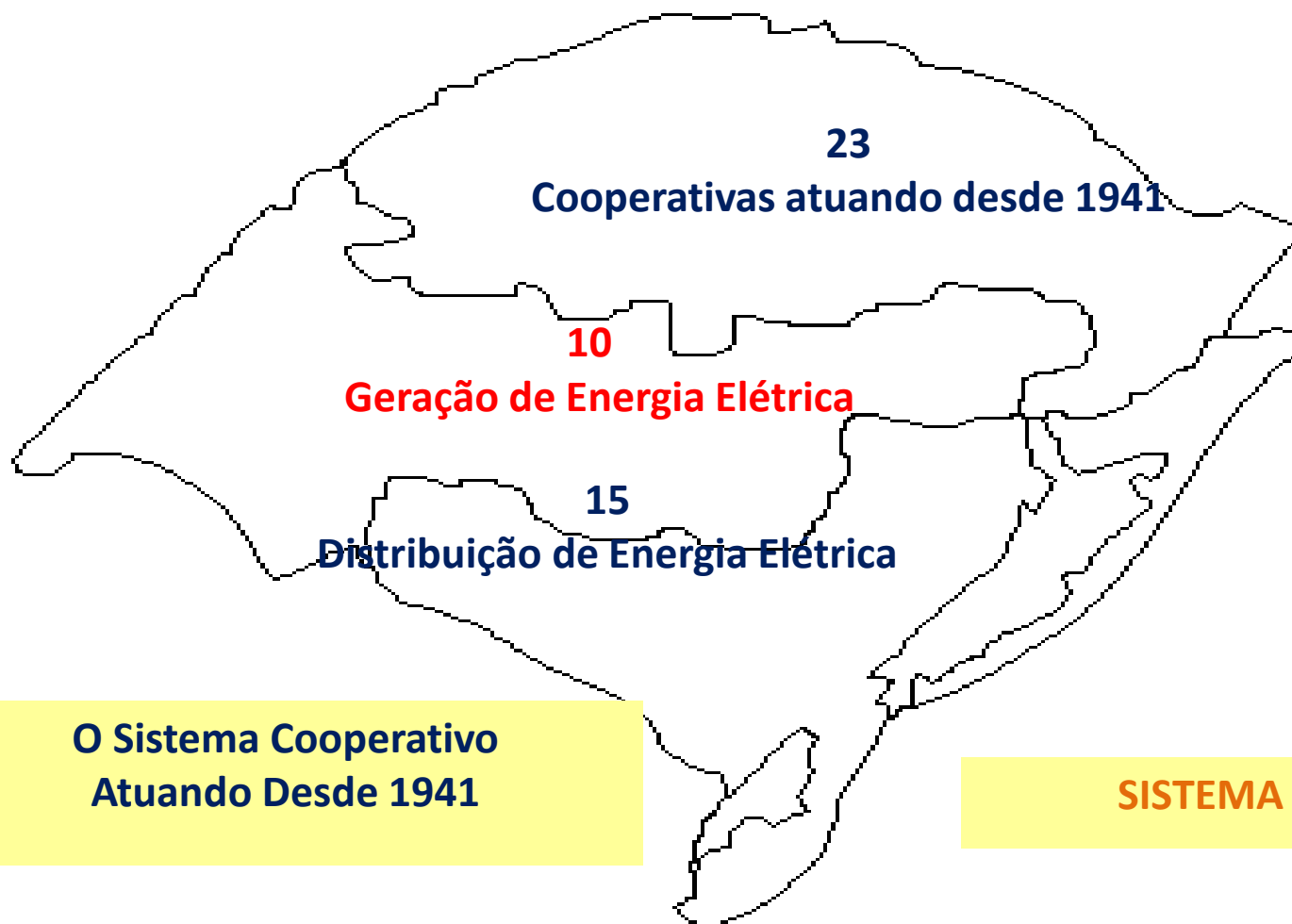
**MAIS DE HUM MILHÃO DE GAÚCHOS NA ÁREA RURAL
COM ENERGIA E MELHOR QUALIDADE DE VIDA.**

**COOPERATIVAS HÁ 73 ANOS AO LADO DO PRODUTOR E
DA AGRICULTURA FAMILIAR**

**NA COOPERATIVA O ASSOCIADO
TEM VOZ E VOTO
ELE PARTICIPA DAS DECISÕES:**

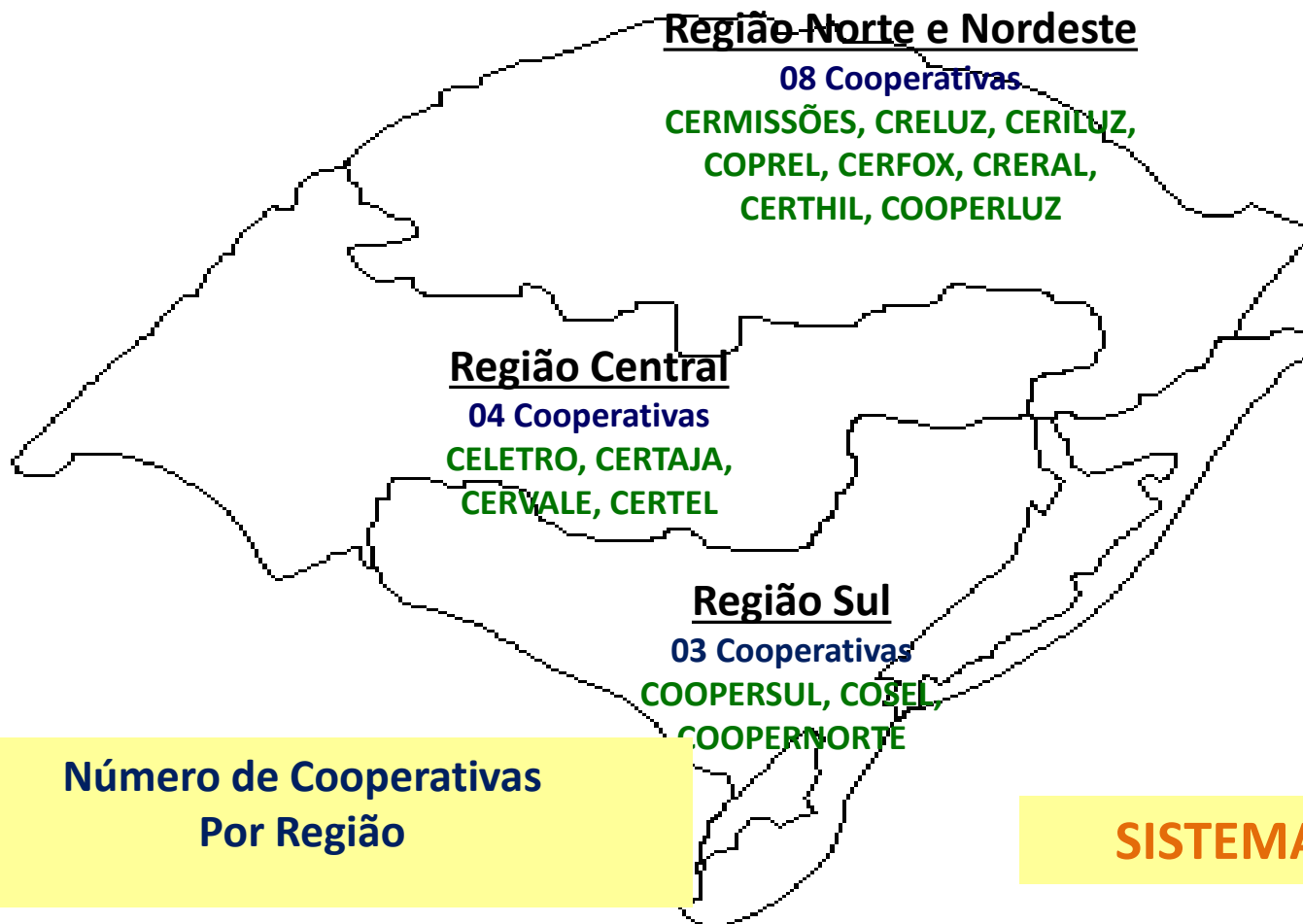
- Nas Assembléias Gerais
- **Nas Reuniões dos Conselhos**
- Tem acesso Direto a Presidência
- **Participa dos debates para aplicação dos recursos**
- Os índices de satisfação dos associados é da ordem de 95%





**O Sistema Cooperativo
Atuando Desde 1941**

SISTEMA FECOERGS



**Número de Cooperativas
Por Região**

SISTEMA FECOERGS

DADOS GERAIS

15 Cooperativas Distribuição Energia
atuando desde 1941

Atuação em 358 Municípios do Estado

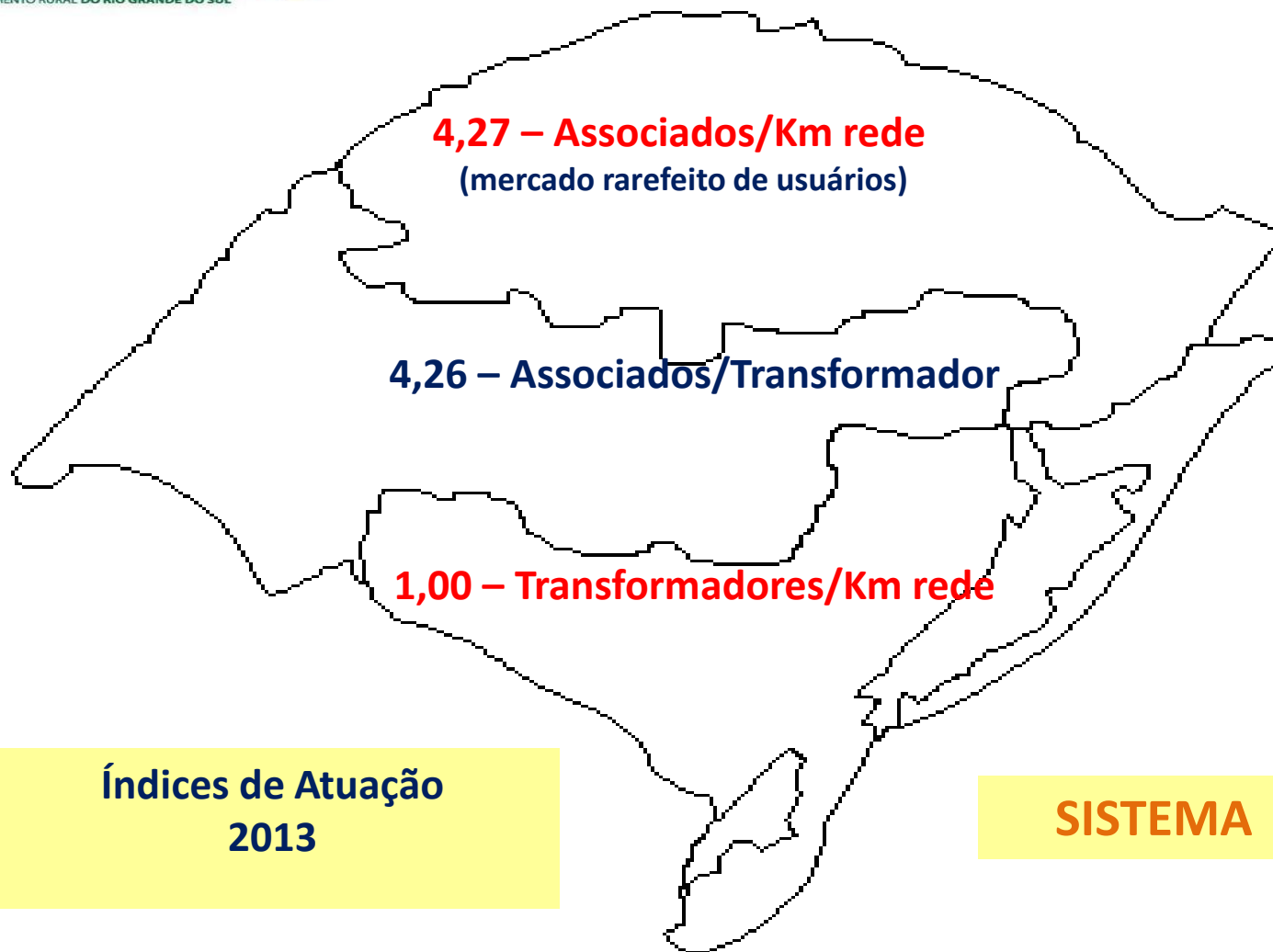
265.545 – Associados

62.149 – Km de redes

62.280 – Transformadores

**Cooperativas de Infraestrutura
No Estado - 2013**

SISTEMA FECOERGS



**Índices de Atuação
2013**

SISTEMA FECOERGS

INVESTIMENTOS EM OBRAS MELHORIAS E REFORÇO DE REDES RURAIS



Investimentos em OBRAS:

- Melhorias redes secundárias BT.
- Recondutoramento de redes primárias MT.
- Construção de redes primárias MT.
- Reisolamento de redes primárias MT.
- Complementação de fases de redes primárias MT - Monf.> Bifásica > Trifásica.
- Instalação de Religadores, Reguladores e Capacitores.
- Troca de Transformadores.
- Ampliação e/ou instalação de subestações .
- Adequação de sistema de medição e faturamento.
- Instalação de chaves e seccionadoras de redes.
- Troca de pára – raios.



Investimentos Realizados

R\$ 102.116.000,00 - 2012

R\$ 91.056.000,00 - 2013

TOTAL R\$ 193.172.000,00

Investimentos Por Ano

R\$ 102.116.000,00 – Em 2012

R\$ 91.056.000,00 – Em 2013

TOTAL R\$ 193.172.000,00

**SISTEMA FECOERGS
INVESTIMENTOS
Período 2012 e 2013**



Total dos Investimentos Previstos
R\$ 85.140.000,00 – Ano 2014

SISTEMA FECOERGS
INVESTIMENTOS
ANO 2014



Investimento Total
R\$ 278.312.000,00
Período 2012 a 2014

Total dos Investimentos
Anos 2012 - 2013 - 2014
R\$ 278.312.000,00

SISTEMA FECOERGS
INVESTIMENTOS

Características das Redes Somente Área Rural

TOTAL GERAL	Km de Rede	Nº de TR	Nº de UC	UC/TR	% Km Total	UC/KM
Monofásica	29.314,19	34.281	132.582	3,87	60,72	4,52
Bifásica	3.752,69	7.147	13.767	1,93	7,77	3,67
Trifásica	15.212,78	9.151	23.326	2,55	31,51	1,53
Totais	48.279,66	50.579	169.675	3,35	100	3,51

TOTAL GERAL	Km de Rede	Nº de TR	Nº de UC
Monofásica	61%	68%	78%
Bifásica	8%	14%	8%
Trifásica	31%	18%	14%
Totais	100%	100%	100%

**Características das Redes
Somente Área Rural**

SISTEMA FECOERGS



**DESAFIO : VIABILIZAR O AUMENTO DA PRODUÇÃO E DA
PRODUTIVIDADE RURAL – ATRAVÉS DA ENERGIA ELÉTRICA**

- Estruturação de um programa de financiamento, **PARA O PRODUTOR RURAL**, nos moldes do programa “Luz Para Todos” – Com a participação do Governo Estadual – Governo Federal e das Cooperativas e Concessionárias.

Proposta do Sistema Fecoergs

SISTEMA FECOERGS

Grato pela atenção

Eng. Agr. Marco Olívio Morato de Oliveira

Analista GETEC - OCB

Fone: (61) 30172130

E-mail: marco.oliveira@ocb.coop.br.

E-mail: fecoergs@fecoergs.com.br



SistemaOCB

CNCOOP - OCB - SESCOOP