



Mestrado Profissional em Poder Legislativo

PERFIL DA TURMA - 2019MEST2

O período 2019MEST2 do Mestrado Profissional em Poder Legislativo será atendido por 164 alunos, entre regulares e especiais, matriculados nas disciplinas e/ou atividades oferecidas. A tabela abaixo apresenta a distribuição dos alunos:

Quantidade de alunos 2019MEST2	
Calouros – alunos regulares ingressantes no 2º semestre 2019	12
Veteranos – alunos regulares oriundos dos semestres anteriores	33
Especiais – alunos matriculados em disciplinas isoladas no 2º semestre 2019	119

Destaca-se que, entre os 33 alunos veteranos, 11 estão matriculados somente na atividade de orientação, pois já obtiveram os créditos referentes às disciplinas. Além disso, 4 alunos da turma 2017 trancaram o semestre.

O fluxo de alunos regulares do Mestrado passa a ter a configuração apresentada na tabela abaixo, com 45 alunos regulares ativos em diferentes etapas das suas trajetórias no curso:

	2013		2014	2015	2016	2017	2018	2019	Consolidado
Entradas	12	15	16	18	12	21	21	12	127
Interrupções	1	2	4	3	-	-	-	4*	14
Mestres	11	13	12	15	12	5	-		68
Ativos	-	-	-	-	-	16	21	12	45

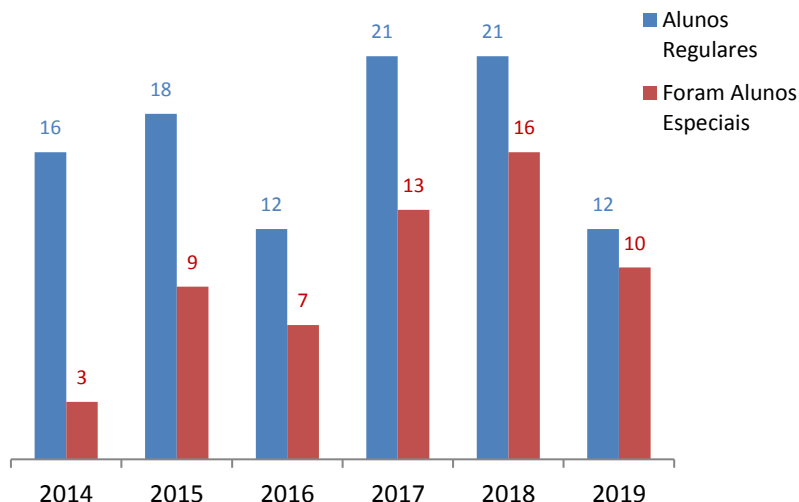
* Alunos que trancaram o semestre

CALOUROS - ALUNOS REGULARES INGRESSANTES

No segundo semestre de 2019 estão ingressando 12 alunos regulares, mediante processo seletivo realizado durante o 1º semestre. Foram disponibilizadas 21 vagas, para as quais concorreram 32 inscritos, resultando em índice candidato/vaga de 1,52, pouco abaixo do índice médio, que é de 2,20 candidatos por vaga. No processo seletivo os candidatos foram submetidos às seguintes etapas: 1) prova de proficiência em Inglês; 2) prova discursiva que avaliou o domínio da modalidade escrita em 3 questões baseadas em bibliografia informada antecipadamente; e 3) análise e arguição oral de pré-projeto de pesquisa.



A opção de cursar disciplinas como aluno especial tem se mostrado atrativa para aqueles que pretendem o ingresso como aluno regular, tendo sido, inclusive, pontuada no processo seletivo. Como esperado, a participação de alunos regulares que já foram alunos especiais tem crescido e em 2019 foi de 83% da turma ingressante.



A maior parte da turma dos regulares ingressantes é de servidores da CD, sendo 7 servidores efetivos e 1 secretário parlamentar. Os alunos externos são do Senado (3), e da PMDF (1), todos amparados por acordo de cooperação entre as instituições.

Local de Trabalho	Alunos	
CD	8	67%
Externo	4	33%
	12	100%

A presença masculina é majoritária entre os calouros (75%), mantendo o mesmo percentual da última turma ingressante em 2018.

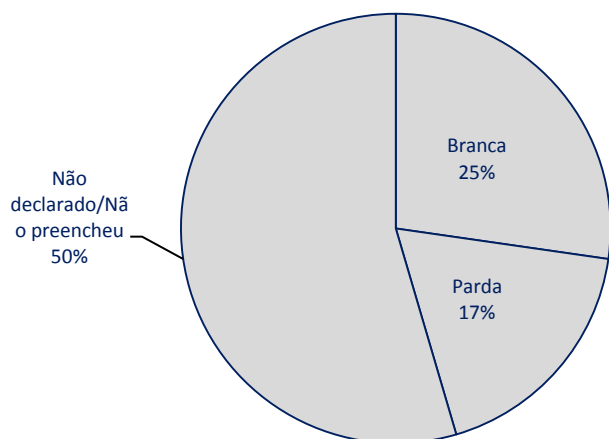
Sexo	Alunos	
Masculino	9	75%
Feminino	3	25%

A idade média dos calouros é de 37,8 anos, mantendo a proximidade das turmas anteriores, e bem próxima à média de todos os cursos do Programa, que alcança 38,6 anos. A menor idade informada entre os ingressantes foi 28 anos, enquanto a maior foi 49 anos.

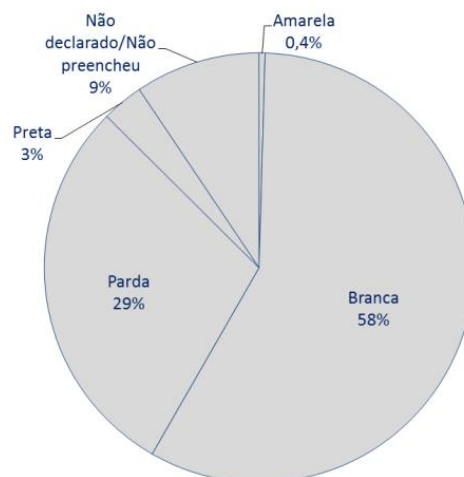
A partir de 2014, o Programa passou a solicitar a autodeclaração de raça/cor aos alunos ingressantes que se dispuserem a fornecer essa informação, como ação inserida no Programa Pró-Equidade de Gênero e Raça da Câmara dos Deputados. A turma de calouros ingressante se autodeclarou majoritariamente branca, seguindo o padrão observado no Programa de Pós-Graduação (*lato e stricto sensu*). Os gráficos a seguir demonstram as participações na turma ingressante e no Programa:



Calouros



Programa



A maioria (67%) dos 8 calouros servidores da CD está lotada em órgãos da área legislativa da Casa, repetindo tendência das turmas anteriores. As áreas de lotação estão descritas nas tabelas abaixo.

Lotação	Alunos	Porcentagem
CD Área Legislativa:	5	64%
Lideranças	3	
Conle	1	
Gab. Parlamentar	1	

Lotação	Alunos	Porcentagem
CD Área Administrativa	3	36%
Laboratório Hacker	1	
Defin	1	
Detec	1	

Parcela correspondente a 50% da turma de calouros possui mais de uma graduação. A maior parte dos alunos (75%) já possui, pelo menos, uma especialização, enquanto 42% da turma declarou possuir duas ou mais especializações. Um aluno possui mestrado em Comunicação.

Formação	Alunos	Porcentagem
Alunos com + de 1 graduação	6	50%
Alunos com especialização	9	75%
Alunos com mestrado/doutorado	1	8%

O tempo médio desde a conclusão do último curso informado pelos calouros é relativamente baixo (6,5 anos), apesar de ser superior aos das turmas anteriores. Um terço dos alunos (33%) concluiu seus estudos há até 5 anos.

Tempo de conclusão dos estudos	Alunos	Porcentagem
Até 5 anos	4	33,3%
De 6 a 10 anos	4	33,3%
Acima de 11 anos	4	33,3%

A turma de alunos ingressantes possui formação variada, como é verificado também nos demais cursos realizados pelo Programa. Os cursos de graduação mais informados foram Comunicação Social, Direito, Engenharia e Computação.

Graduação	Cursos
Comunicação Social	4
Direito	3
Engenharia	2
Computação	2
Pedagogia	1
Orientação Educacional	1
Gestão Pública	1
Comunicação Estratégica nas Organizações	1



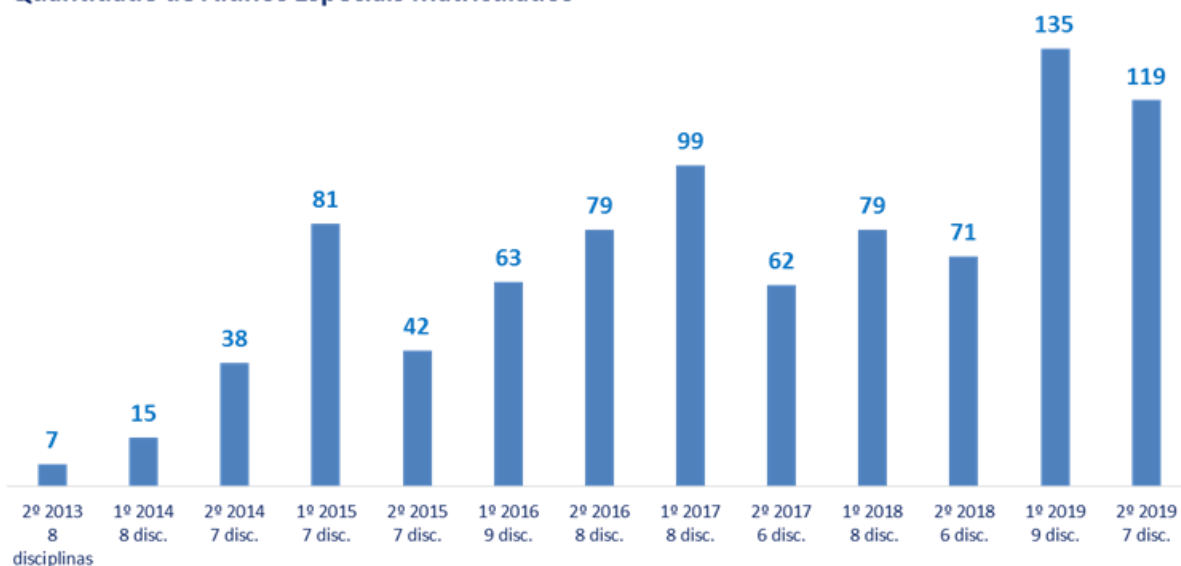
Os cursos de especialização mais informados pelos calouros foram os da área de Orçamento Público. 2 alunos são egressos de Cursos de especialização oferecidos pelo Programa, ambos em suas 2^{as} edições: Política e Representação Parlamentar e Orçamento Público.

Especialização	Cursos
Orçamento Público	2
Psicopedagogia	1
Direito Público	1
Engenharia de Sistemas	1
Gestão Pública com ênfase em Adm. Pública	1
Gestão de Projetos	1
Administração Legislativa	1
Direito Constitucional	1
Direito Administrativo	1
Metodologia da Língua Portuguesa	1
Política e Representação Parlamentar (Cefor)	1
Política e Gestão Pública	1

ALUNOS ESPECIAIS

A modalidade de ingresso como Aluno Especial contribui para dinamizar o curso e possibilitar que interessados em se tornar alunos regulares conheçam as propostas de pesquisa. A seleção para alunos especiais é aberta semestralmente, tendo sido realizada desde o 2º semestre de 2013. A opção tem demonstrado ser atrativa, pois a quantidade de alunos especiais matriculados em disciplinas do Mestrado vem apresentando crescimento e está relacionado à quantidade de disciplinas ofertadas em cada semestre. Neste semestre foram abertas 7 disciplinas com possibilidade de ingresso de alunos especiais.

Quantidade de Alunos Especiais Matriculados



Para o período letivo 2019MEST2, foram selecionados 119 alunos especiais, entre servidores da Casa e alunos externos. Foram realizadas 171 matrículas, tendo em vista que alguns alunos especiais se matricularam em mais de uma disciplina.