



Mestrado Profissional em Poder Legislativo – 2018MEST2

PERFIL DA TURMA

O período 2018MEST2 do Mestrado Profissional em Poder Legislativo será atendido por xxx alunos, entre regulares e especiais, matriculados nas disciplinas e/ou atividades oferecidas. A tabela abaixo apresenta a distribuição dos alunos:

| Quantidade de alunos 2018MEST2 | |
|---|----|
| Calouros – alunos regulares ingressantes no 2º semestre 2017 | 21 |
| Veteranos – alunos regulares oriundos dos semestres anteriores | 33 |
| Especiais – alunos matriculados em disciplinas isoladas no 2º semestre 2017 | |

Destaca-se que, entre os 33 alunos veteranos, 12 estão matriculados somente na atividade de orientação, pois já obtiveram os créditos referentes às disciplinas.

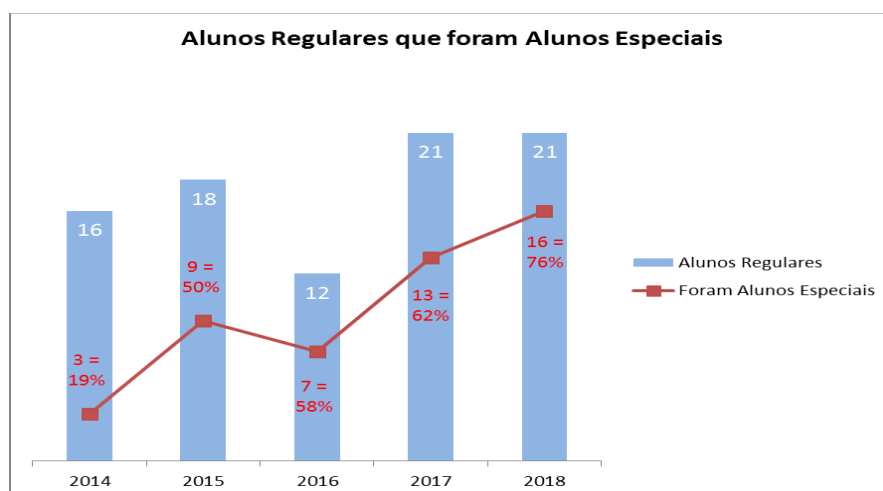
Com esses ingressos, o fluxo de alunos regulares do Mestrado passa a ter a configuração apresentada na tabela abaixo, com 48 alunos regulares ativos em diferentes etapas das suas trajetórias no curso:

| | 2013 | | 2014 | 2015 | 2016 | 2017 | 2018 | Consolidado |
|--------------|------|----|------|------|------|------|------|-------------|
| Entradas | 12 | 15 | 16 | 18 | 12 | 21 | 21 | 115 |
| Interrupções | 1 | 2 | 4 | 3 | - | - | - | 10 |
| Mestres | 11 | 13 | 12 | 15 | 1 | - | - | 52 |
| Ativos | - | - | - | - | 11 | 21 | 21 | 53 |

CALOUROS - ALUNOS REGULARES INGRESSANTES

No segundo semestre de 2018 estão ingressando 21 alunos regulares, mediante processo seletivo realizado durante o 1º semestre. Foram disponibilizadas 21 vagas, para as quais concorreram 45 inscritos, resultando em índice candidato/vaga de 2,14, pouco abaixo do índice médio, que é de 2,20 candidatos por vaga. No processo seletivo os candidatos foram submetidos às seguintes etapas: 1) prova de proficiência em Inglês; 2) prova discursiva que avaliou o domínio da modalidade escrita em 3 questões baseadas em bibliografia informada antecipadamente; e 3) análise e arguição oral de pré-projeto de pesquisa.

A opção de cursar disciplinas como aluno especial tem se mostrado atrativa para aqueles que pretendem o ingresso como aluno regular. Como esperado, a participação de alunos regulares que já foram alunos especiais tem crescido e em 2018 foi de 76% das turmas ingressantes.





A maior parte da turma dos regulares ingressantes é de servidores da CD, sendo todos servidores efetivos (14 alunos). Os alunos externos são do Senado (5), do STF (1) e da empresa Logo Estratégia (1), que é o único pagante.

| Local de Trabalho | Alunos | |
|-------------------|--------|------|
| CD | 14 | 67% |
| Externo | 7 | 33% |
| | 21 | 100% |

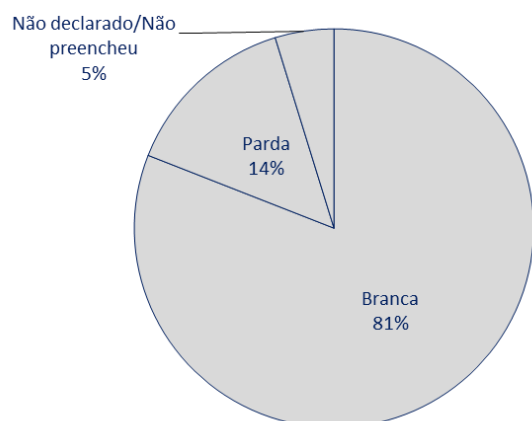
A presença masculina é majoritária entre os calouros (57% da turma), mudando a tendência observada a partir do 2º semestre de 2015, que foi majoritariamente feminina. Em contraposição, as três primeiras turmas tiveram presença média acima de 70% de alunos do sexo masculino.

| Sexo | Alunos | |
|-----------|--------|-----|
| Masculino | 12 | 57% |
| Feminino | 9 | 43% |

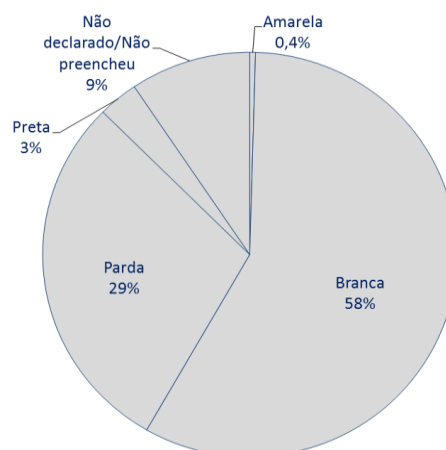
A idade média dos calouros é de 38 anos, mantendo a proximidade das turmas anteriores, e bem próxima à média de todos os cursos do Programa, que alcança 38,6 anos. A menor idade informada entre os ingressantes foi 30 anos, enquanto a maior foi 50 anos.

A partir de 2014, o Programa passou a solicitar a autodeclaração de raça/cor aos alunos ingressantes que se dispuserem a fornecer essa informação, como ação inserida no Programa Pró-Equidade de Gênero e Raça da Câmara dos Deputados. A turma de calouros ingressante se autodeclarou majoritariamente branca, seguindo o padrão observado no Programa de Pós-Graduação (*lato e stricto sensu*). Os gráficos a seguir demonstram as participações na turma ingressante e no Programa:

Calouros



Programa





A maioria (59%) dos 14 calouros servidores da CD está lotada em órgãos da área legislativa da Casa, repetindo tendência das turmas anteriores. As áreas de lotação estão descritas nas tabelas abaixo.

| Lotação | Alunos | |
|----------------------|--------|-----|
| CD Área Legislativa: | 9 | 64% |
| Lideranças | 5 | |
| Conle | 2 | |
| Conof | 1 | |
| Decom | 1 | |

| Lotação | Alunos | |
|------------------------|--------|-----|
| CD Área Administrativa | 5 | 36% |
| Cefor | 1 | |
| Detec | 1 | |
| Dirad | 1 | |
| Pró-saúde | 1 | |
| Secom | 1 | |

Parcela correspondente a xx da turma de calouros possui mais de uma graduação. A maior parte dos alunos (90%) já possui, pelo menos, uma especialização, enquanto 38% da turma declarou possuir duas ou mais especializações. Nenhum aluno possui outro mestrado ou doutorado, o que também foi uma característica das turmas anteriores.

| Formação | Alunos | |
|-------------------------------|--------|-----|
| Alunos com + de 1 graduação | ? | ? |
| Alunos com especialização | 19 | 90% |
| Alunos com mestrado/doutorado | - | - |

O tempo médio desde a conclusão do último curso informado pelos calouros é relativamente baixo (?? anos), apesar de ser superior aos das turmas anteriores. A maior parte (??%) concluiu seus estudos há até 5 anos.

| Tempo de conclusão dos estudos | Alunos | |
|--------------------------------|--------|--|
| Até 5 anos | | |
| De 6 a 10 anos | | |
| Acima de 11 anos | | |

| | | |
|-----------------|---|------|
| Média da turma: | ? | anos |
|-----------------|---|------|

A turma de alunos ingressantes possui formação variada, como é verificado também nos demais cursos realizados pelo Programa. Os cursos de graduação mais informados foram Direito e Engenharia, seguidos de Comunicação Social. Em quarto lugar ficaram Ciências Contábeis, Ciência Política e Computação. Por último ficaram Administração de Empresas e Educação Física.

| Graduação | Cursos | |
|---------------------------|--------|--|
| Direito | 5 | |
| Engenharias | 5 | |
| Comunicação Social | 3 | |
| Ciências Contábeis | 2 | |
| Ciência Política | 2 | |
| Computação | 2 | |
| Administração de Empresas | 1 | |
| Educação Física | 1 | |



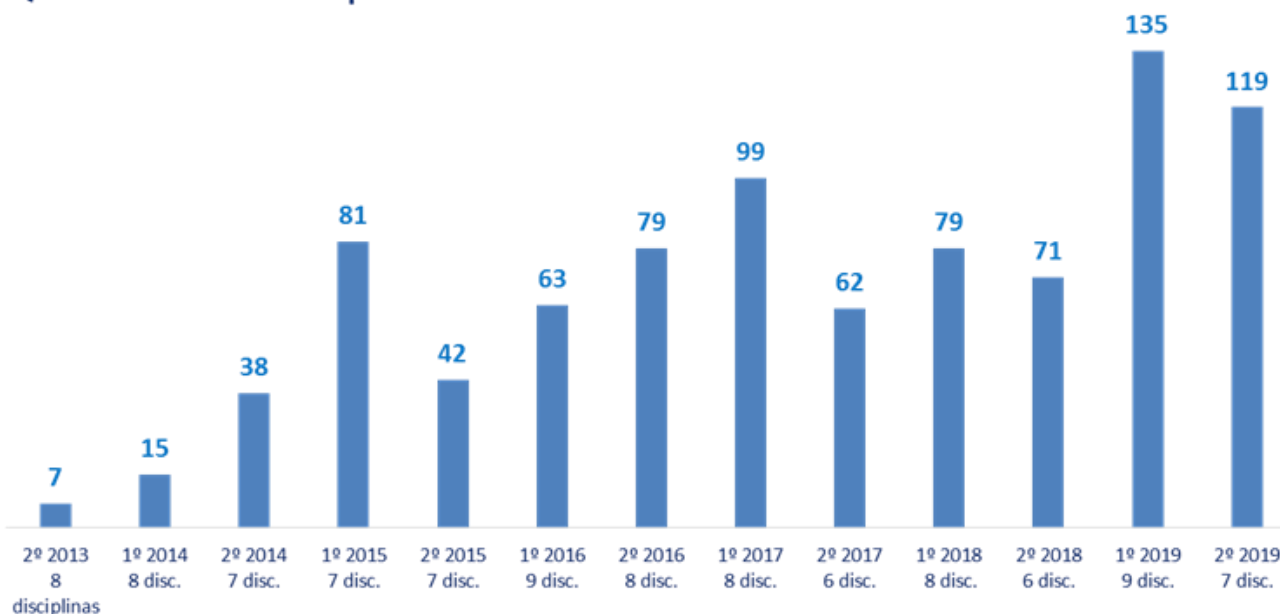
Os cursos de especialização mais informados pelos calouros foram os da área de Direito e de Administração/Gestão. **Um aluno é egresso de curso de especialização oferecido pelo Programa: Instituições e Processos Políticos do Legislativo (IP 3ª edição).**

| Especialização | Cursos |
|--------------------------|--------|
| Direito | |
| Administração/Gestão | |
| Comunicação/Jornalismo | |
| Enfermagem | |
| Docência Ensino Superior | |
| IP/Cefor | |
| Outros | |

ALUNOS ESPECIAIS

A modalidade de ingresso como Aluno Especial contribui para dinamizar o curso e possibilitar que interessados em se tornar alunos regulares conheçam as propostas de pesquisa. A seleção para alunos especiais é aberta semestralmente, tendo sido realizada desde o 2º semestre de 2013. A opção tem demonstrado ser atrativa, pois a quantidade de alunos especiais matriculados em disciplinas do Mestrado vem apresentando crescimento e está relacionado à quantidade de disciplinas ofertadas em cada semestre. Neste semestre foram abertas 07 disciplinas com possibilidade de ingresso de alunos especiais, enquanto nos semestres anteriores a média era de 8 disciplinas.

Quantidade de Alunos Especiais Matriculados



Para o período letivo 2018MEST2, foram selecionados xx alunos especiais, entre servidores da Casa e alunos externos. Foram realizadas xx matrículas, tendo em vista que alguns alunos especiais se matricularam em mais de uma disciplina.