



Mestrado Profissional em Poder Legislativo – 2017MEST2

PERFIL DA TURMA

O período 2017MEST2 do Mestrado Profissional em Poder Legislativo será atendido por 107 alunos, entre regulares e especiais, matriculados nas disciplinas e/ou atividades oferecidas. A tabela abaixo apresenta a distribuição dos alunos:

Quantidade de alunos 2017MEST2	107
Calouros – alunos regulares ingressantes no 2º semestre 2017	21
Veteranos – alunos regulares oriundos dos semestres anteriores	24
Especiais – alunos matriculados em disciplinas isoladas no 2º semestre 2017	62

Destaca-se que, entre os 24 alunos veteranos, 10 estão matriculados somente na atividade de orientação, pois já obtiveram os créditos referentes às disciplinas.

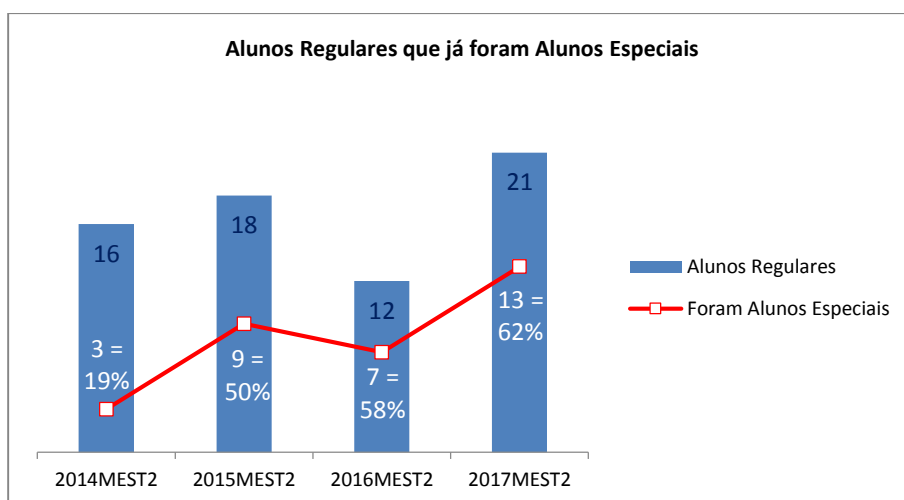
Com esses ingressos, o fluxo de alunos regulares do Mestrado passa a ter a configuração apresentada na tabela abaixo, com 48 alunos regulares ativos em diferentes etapas das suas trajetórias no curso:

	2013		2014	2015	2016	2017	Consolidado
Entradas	12	15	16	18	12	21	94
Interrupções	1	2	2	3	-	-	8
Mestres	11	13	11	3	-	-	38
Ativos	-	-	3	12	12	21	48

CALOUROS - ALUNOS REGULARES INGRESSANTES

No segundo semestre de 2017 estão ingressando 21 alunos regulares, mediante processo seletivo realizado durante o 1º semestre. Foram disponibilizadas 21 vagas, para as quais concorreram 45 inscritos, resultando em índice candidato/vaga de 2,14, pouco abaixo do índice médio, que é de 2,21 candidatos por vaga. No processo seletivo os candidatos foram submetidos às seguintes etapas: 1) prova de proficiência em Inglês; 2) prova discursiva que avaliou o domínio da modalidade escrita em 3 questões baseadas em bibliografia informada antecipadamente; e 3) análise e arguição oral de pré-projeto de pesquisa.

A opção de cursar disciplinas como aluno especial tem se mostrado atrativa para aqueles que pretendem o ingresso como aluno regular. Como esperado, a participação de alunos regulares que já foram alunos especiais tem crescido e se mantido acima de 50% das turmas ingressantes.





A maior parte da turma dos regulares ingressantes é de servidores da CD, sendo a maioria servidores efetivos (14 alunos). Além desses, há 2 CNEs e 1 SP. Os alunos externos são do Senado (2), do Ministério da Saúde (1) e do Conselho Administrativo de Defesa Econômica – CADE (1), que é o único pagante.

Local de Trabalho	Alunos	
CD	17	81%
Externo	4	19%
	21	100%

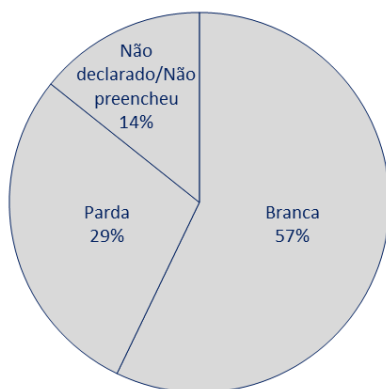
A presença feminina é majoritária entre os calouros (57% da turma), o que mantém tendência observada a partir do 2º semestre de 2015. Em contraposição, as três primeiras turmas tiveram presença média acima de 70% de alunos do sexo masculino.

Sexo	Alunos	
Feminino	12	57%
Masculino	9	43%

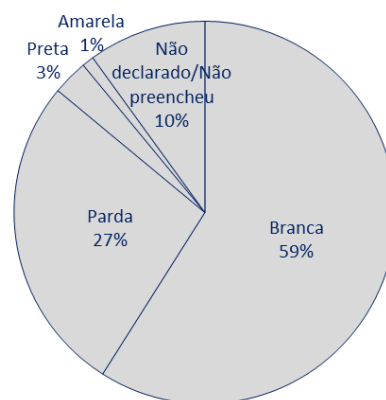
A idade média dos calouros é de 37,6 anos, mantendo a proximidade das turmas anteriores, e bem próxima à média de todos os cursos do Programa, que alcança 38,5 anos. A menor idade informada entre os ingressantes foi 26 anos, enquanto a maior foi 51 anos.

A partir de 2014, o Programa passou a solicitar a autodeclaração de raça/cor aos alunos ingressantes que se dispuserem a fornecer essa informação, como ação inserida no Programa Pró-Equidade de Gênero e Raça da Câmara dos Deputados. A turma de calouros ingressante se autodeclarou majoritariamente branca, seguindo o padrão observado no Programa de Pós-Graduação (*lato e stricto sensu*). Os gráficos a seguir demonstram as participações na turma ingressante e no Programa:

Calouros



Programa





A maioria (59%) dos 17 calouros servidores da CD está lotada em órgãos da área legislativa da Casa, repetindo tendência das turmas anteriores. As áreas de lotação estão descritas nas tabelas abaixo.

Lotação	Alunos	
CD Área Legislativa:	10	59%
Lideranças	4	
Decom	3	
Conle	2	
Gabinete Parlamentar	1	

Lotação	Alunos	
CD Área Administrativa	7	41%
Cenin	1	
Defin	1	
Demap	1	
Demed	1	
Depol	1	
Secin	1	
Secom	1	

Parcela correspondente a 38% da turma de calouros possui mais de uma graduação. A maior parte dos alunos (81%) já possui, pelo menos, uma especialização, enquanto 57% da turma declarou possuir duas especializações. Nenhum aluno possui outro mestrado ou doutorado, o que também foi uma característica das turmas anteriores.

Formação	Alunos	
Alunos com + de 1 graduação	8	38%
Alunos com especialização	17	81%
Alunos com mestrado/doutorado	-	-

O tempo médio desde a conclusão do último curso informado pelos calouros é relativamente baixo (6 anos), apesar de ser superior aos das turmas anteriores. A maior parte (57%) concluiu seus estudos há até 5 anos.

Tempo de conclusão dos estudos	Alunos	
Até 5 anos	12	57%
De 6 a 10 anos	6	29%
Acima de 11 anos	3	14%

Média da turma:	6	anos
-----------------	---	------

A turma de alunos ingressantes possui formação variada, como é verificado também nos demais cursos realizados pelo Programa. O curso de graduação mais informado foi Direito, seguido de Jornalismo, Engenharias, Relações Internacionais, Educação Física, Pedagogia/Educação e Química.

Graduação	Cursos	
Direito	8	28%
Jornalismo	2	
Engenharias	2	
Relações Internacionais	2	
Educação Física	2	
Pedagogia/Educação	2	
Química	2	
Administração	1	
Contabilidade	1	
Economia	1	
Matemática	1	
Ciências Sociais	1	
Farmácia	1	
Enfermagem	1	
Filosofia	1	
Letras	1	



Os cursos de especialização mais informados pelos calouros foram os da área de Direito e de Administração/Gestão. Um aluno é egresso de curso de especialização oferecido pelo Programa: Instituições e Processos Políticos do Legislativo (IP 3ª edição).

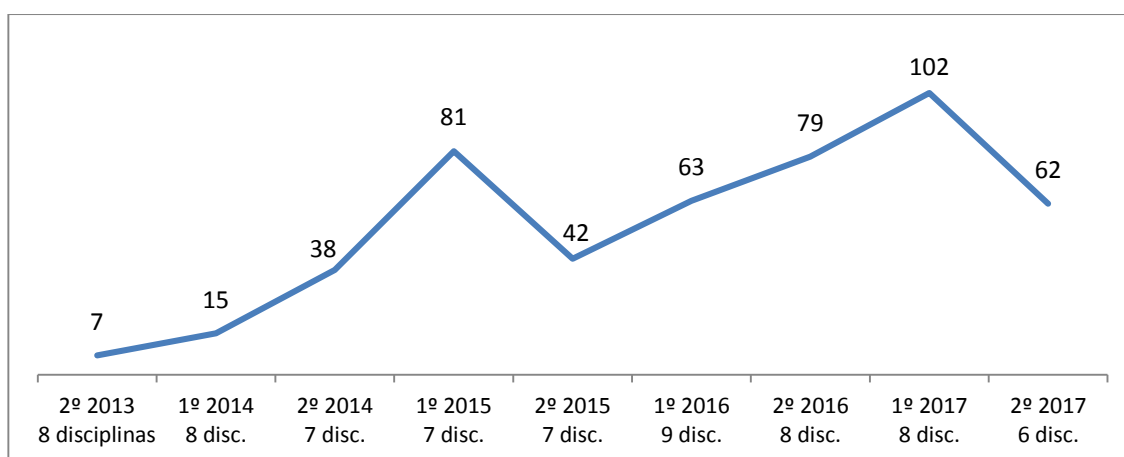
Especialização	Cursos	
Direito	9	32%
Administração/Gestão	4	14%
Comunicação/Jornalismo	2	
Enfermagem	2	
Docência Ensino Superior	2	
IP/Cefor	1	
Outros	8	

Com base nas informações do Currículo Lattes apresentado pelos calouros durante o processo seletivo, a tabela ao lado relaciona os idiomas citados pelos 21 alunos em que apresentam algum nível de compreensão, que pode ir do mais básico ao avançado, tanto em leitura, fala e escrita.

Idiomas	Alunos	
Inglês	20	95%
Espanhol	13	62%
Francês	5	24%
Alemão	2	
Italiano	1	
Hebraico	1	

ALUNOS ESPECIAIS

A modalidade de ingresso como Aluno Especial contribui para dinamizar o curso e possibilitar que interessados em se tornar alunos regulares conheçam as propostas de pesquisa. A seleção para alunos especiais é aberta semestralmente, tendo sido realizada desde o 2º semestre de 2013. A opção tem demonstrado ser atrativa, pois a quantidade de alunos especiais matriculados em disciplinas do Mestrado vem apresentando crescimento e está relacionado à quantidade de disciplinas ofertadas em cada semestre. Neste semestre foram abertas 6 disciplinas com possibilidade de ingresso de alunos especiais, enquanto nos semestres anteriores a média era de 8 disciplinas.



Para o período letivo 2017MEST2, foram selecionados 62 alunos especiais, entre servidores da Casa e alunos externos. Foram realizadas 79 matrículas, tendo em vista que alguns alunos especiais se matricularam em mais de uma disciplina. Destaca-se a presença de um deputado, participação que vem se tornando comum nessa modalidade.