



MESTRADO PROFISSIONAL EM PODER LEGISLATIVO

ALUNOS MATRICULADOS – 2º SEMESTRE 2025

• ALUNOS REGULARES E ALUNOS ESPECIAIS

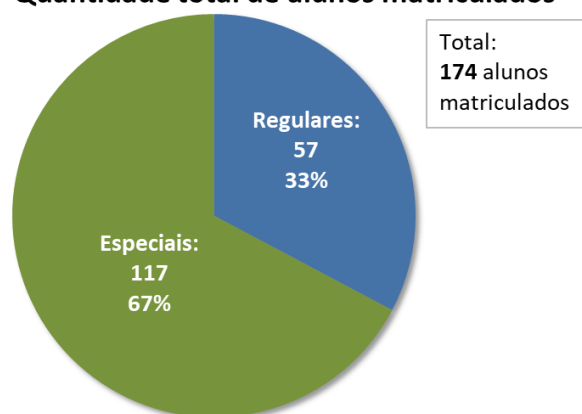
Matricularam-se **174** alunos em **7** disciplinas (1 obrigatória e 6 optativas) e na Atividade de Orientação (obrigatória para alunos regulares que não se matriculam em disciplinas) no 2º semestre 2025 do Mestrado.

A quantidade de alunos matriculados é praticamente a mesma do semestre passado (176 alunos em 8 disciplinas e Ativ. Orientação), apesar da menor quantidade de disciplinas ofertadas. Contribuiu para essa equivalência o fato da disciplina OPLC ter recebido 50 alunos, número superior ao limite habitual de 30 matriculados.

Alunos regulares: matricularam-se **57** alunos, sendo 11 da turma 2023, os 29 da turma 2024 e os 17 da turma 2025.

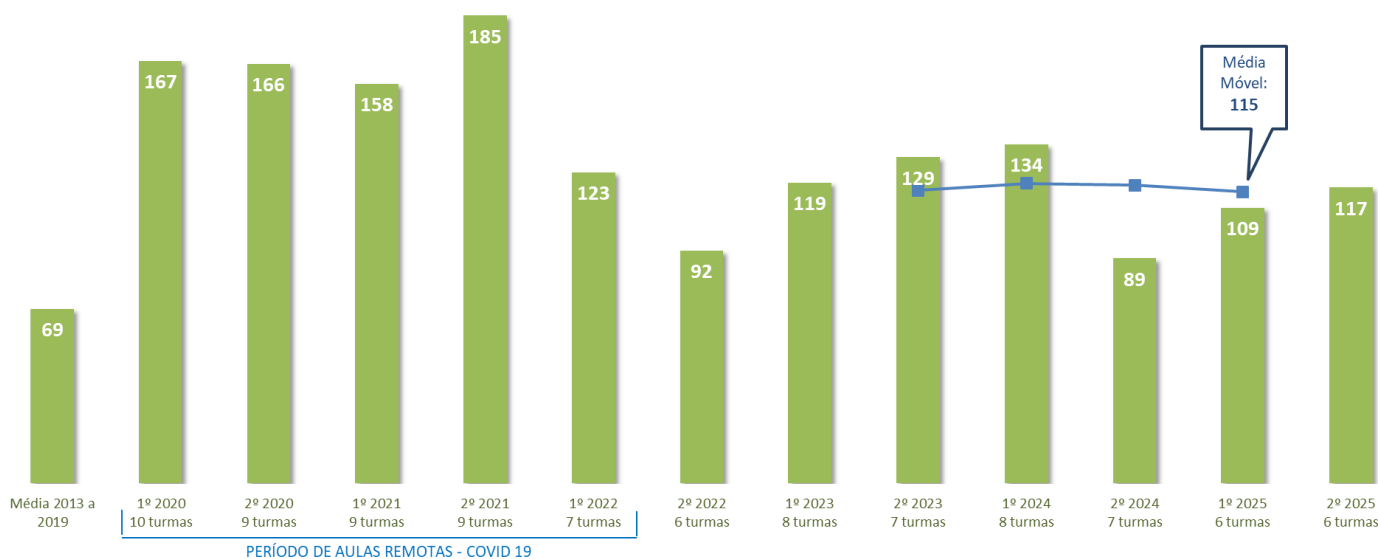
Alunos especiais: matricularam-se **117** alunos, representando 67% do total, percentual superior ao do semestre passado (62%).

Quantidade total de alunos matriculados



• ALUNOS ESPECIAIS

Com a entrada de **117** alunos especiais em 6 disciplinas, a quantidade de matriculados foi maior que a dos dois semestres passados e ficou próxima à média móvel considerando os 4 períodos anteriores.



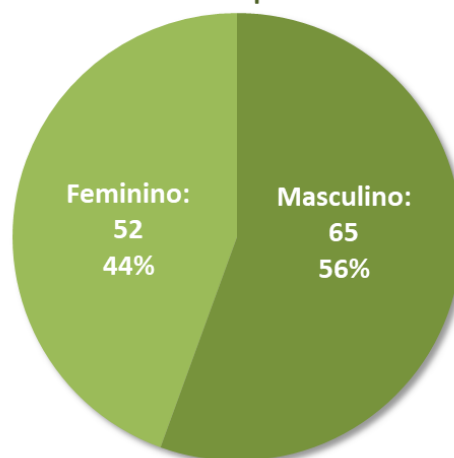
Considerando os **117** alunos especiais matriculados, a participação é maior de discentes do sexo masculino (56%).

É a segunda maior parcela de alunos homens da série histórica. O maior percentual havia sido de 60% no 2º semestre 2024.

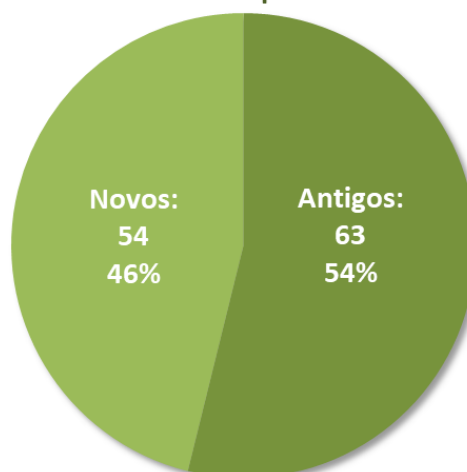
No semestre passado, a participação feminina havia sido majoritária, tendo atingido 58%.

A média histórica apresenta distribuição quase igualitária (51% homens e 49% mulheres).

Alunos Especiais



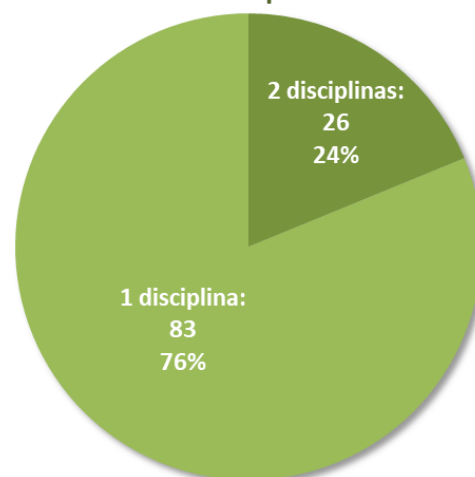
Alunos Especiais



Contrariando o histórico do Mestrado, a maior parte (54%) dos alunos especiais matriculados são antigos, ou seja, já cursaram disciplinas em semestres anteriores.

A média dos semestres anteriores é de 46% de alunos antigos.

Alunos Especiais



Parcela amplamente majoritária dos alunos especiais (76%) se matriculou em 1 disciplina. Nos semestres anteriores, essa parcela também foi majoritária, apesar de menor em termos relativos. A média tem sido de 62% de alunos matriculados em 1 disciplina.

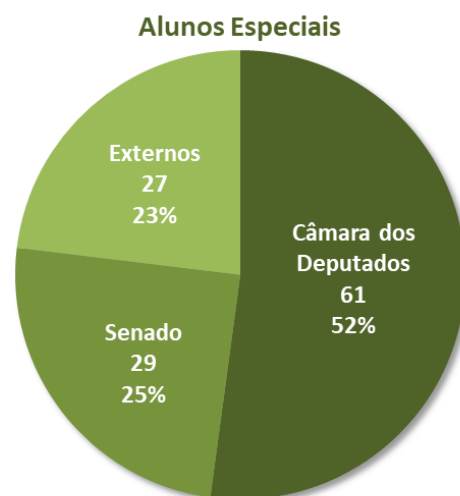
O limite para cursar como aluno especial é de 2 disciplinas por semestre e 4 disciplinas no total.

No processo seletivo os candidatos tiveram a opção de concorrer a até 2 disciplinas.

Retomando a tendência dos semestres anteriores, a participação de servidores da Câmara dos Deputados ficou acima (52%) da de alunos de outras origens (Senado + Externos = 48%). Esses números reforçam o relevante impacto social do Programa, sem deixar de atender aos interesses da Casa em termos de formação de alto nível e de discussão ampliada de temas estratégicos para a instituição.

A participação de alunos do Senado permanece relevante (25%), enfatizando o papel do Programa na construção de conhecimento inerente ao Poder Legislativo.

Dentre os servidores da Câmara dos Deputados, há maior participação de ocupantes de cargos de livre nomeação (56%), repetindo os sete semestres passados. Já houve semestres em que a presença de servidores efetivos foi superior.



Alunos Especiais - CD

Efetivo	27	44%
CNE (Cargo de Natureza Especial)	17	56%
SP (Secretário Parlamentar)	14	
Terceirizado	3	

A quantidade de residentes em outras unidades da federação vem se mantendo baixa, atingindo apenas 5 alunos (4,3% do total de alunos especiais matriculados). No período da pandemia de Covid-19 essa participação chegou a 19% no 2º semestre de 2021.



- GO: 2
- BA, MT, RR: 1 cada
- Senado: 2 (GO e RR)
- Secret. Munic. Educação Valparaíso-GO: 1 (GO)
- Câmara Municipal Ribeirãozinho-MT: 1 (MT)
- Sem vínculo: BA (1)

Os demais alunos externos provêm de diversas instituições, públicas ou não, tais como:



- Presidência da República
- Ministérios
- Banco Central
- Empr. Bras. Serviços Hospitalares (Ebserh)



- DPU



- CLDF
- Secretaria



- UFMG

- Consultoria/Assessoria/Advocacia
- Profissional liberal

- Sem vínculo