



MESTRADO PROFISSIONAL EM PODER LEGISLATIVO ALUNOS MATRICULADOS – 2º SEMESTRE 2024

• ALUNOS REGULARES E ALUNOS ESPECIAIS

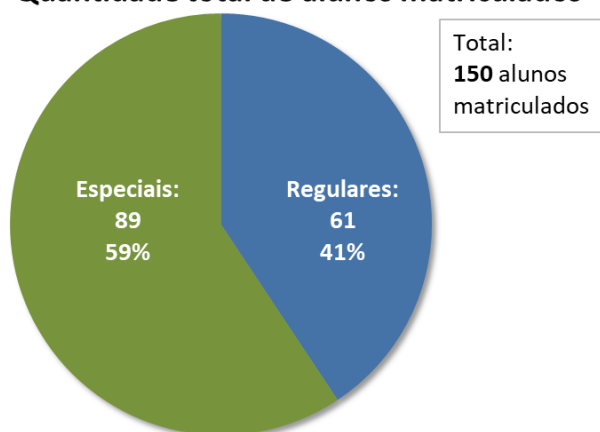
Matricularam-se **150** alunos em **7** disciplinas (1 obrigatória e 6 optativas) e na Atividade de Orientação (obrigatória para alunos regulares que não se matriculam em disciplinas) no 2º semestre 2024 do Mestrado.

A quantidade de alunos matriculados é inferior à do semestre passado (208 alunos em 10 disciplinas e Ativ. Orientação), resultante, principalmente, da menor quantidade de disciplinas ofertadas.

Alunos regulares: matricularam-se **61** alunos, sendo 9 da turma 2022, os 23 da turma 2023 e os 29 da turma 2024.

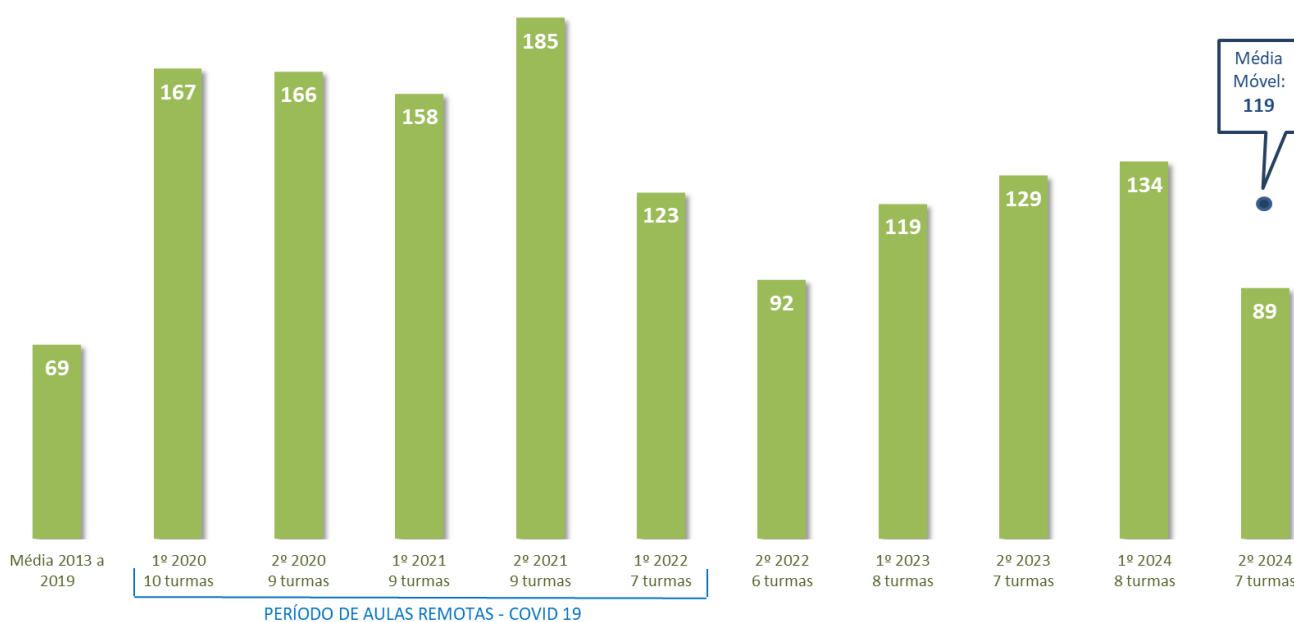
Alunos especiais: matricularam-se **89** alunos, representando 59% do total, percentual inferior ao do semestre passado (64%).

Quantidade total de alunos matriculados



• ALUNOS ESPECIAIS

Com a entrada de **89** alunos especiais em 7 disciplinas, a quantidade de matriculados foi a menor desde 2020, aproximando-se do total verificado no 2º semestre 2022. Além disso, ficou abaixo da média móvel considerando os 4 períodos anteriores.



Considerando os **89** alunos especiais matriculados, a participação é maior de discentes do sexo masculino (60%).

É a maior parcela de alunos homens da série histórica. Anteriormente o maior percentual havia sido de 56% no 1º semestre 2021.

No semestre passado, a participação feminina havia sido majoritária, tendo atingido 57%.



Contrariando o histórico do Mestrado, a maior parte (61%) dos alunos especiais matriculados são antigos, ou seja, já cursaram disciplinas em semestres anteriores.

A média dos semestres anteriores é de 44% de alunos antigos.



Parcela amplamente majoritária dos alunos especiais (80%) se matriculou em 1 disciplina. Nos semestres anteriores, essa parcela também foi superior, apesar de menor em termos relativos. A média tem sido de 60% de alunos matriculados em 1 disciplina.

O limite para cursar como aluno especial é de 2 disciplinas por semestre e 4 disciplinas no total.

No processo seletivo os candidatos tiveram a opção de concorrer a até 2 disciplinas.




Mantendo a tendência dos dois semestres anteriores, a participação de servidores da Câmara dos Deputados ficou acima (53%) à de alunos de outras origens (Senado + Externos = 47%). Esses números reforçam o relevante impacto social do Programa, sem deixar de atender aos interesses da Casa em termos de formação de alto nível e de discussão ampliada de temas estratégicos para a instituição.

A participação de alunos do Senado permanece relevante (12%), enfatizando o papel do Programa na construção de conhecimento inerente ao Poder Legislativo.

Dentre os servidores da Câmara dos Deputados, há maior participação de ocupantes de cargos de livre nomeação (72%), repetindo os cinco semestres passados. Já houve semestres em que a presença de servidores efetivos foi superior.



Alunos Especiais - CD



Efetivo	13	28%
CNE (Cargo de Natureza Especial)	11	72%
SP (Secretário Parlamentar)	22	
Terceirizado	1	

A quantidade de residentes em outras unidades da federação diminuiu, atingindo apenas 3 alunos (3,4% do total de alunos especiais matriculados). No período da pandemia de Covid-19 essa participação chegou a 19% no 2º semestre de 2021.



- GO: 2
- RN: 1
- Câmara Municipal: 1 (GO)
- CD/SP: 2 (GO e RN)

Os demais alunos externos provêm de diversas instituições, públicas ou não, tais como:



- Presidência da República
- Ministérios
- Ibama
- CBTU



- DPU
- MPU
- Justiça Federal



- CLDF
- Secretarias



- Confederações de Classe
- ONGs

- Consultoria/Assessoria/Advocacia
- Banco privado

- Estudante
- Sem vínculo