



## MESTRADO PROFISSIONAL EM PODER LEGISLATIVO ALUNOS MATRICULADOS – 1º SEMESTRE 2024

### • ALUNOS REGULARES E ALUNOS ESPECIAIS

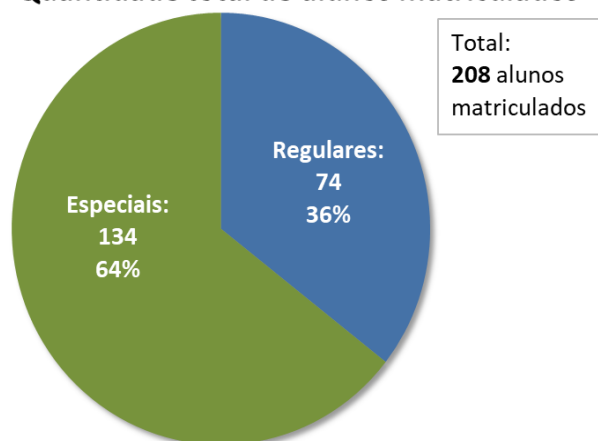
Matricularam-se **208** alunos em **10** disciplinas (2 obrigatórias e 8 optativas) e na Atividade de Orientação (obrigatória para alunos regulares que não se matriculam em disciplinas) no 1º semestre 2024 do Mestrado.

A quantidade de alunos matriculados é superior em 15% à do semestre passado (181 alunos em 8 disciplinas e Ativ. Orientação). Entre outros fatores, a maior quantidade de disciplinas ofertadas pode explicar essa elevação.

**Alunos regulares:** matricularam-se **74** alunos, sendo 21 da turma 2022, 23 da turma 2023 e os 30 ingressantes da turma 2024.

**Alunos especiais:** matricularam-se **134** alunos, representando 64% do total, percentual inferior ao do semestre passado (71%). Já a quantidade de alunos especiais matriculados foi superior em 4%.

### Quantidade total de alunos matriculados



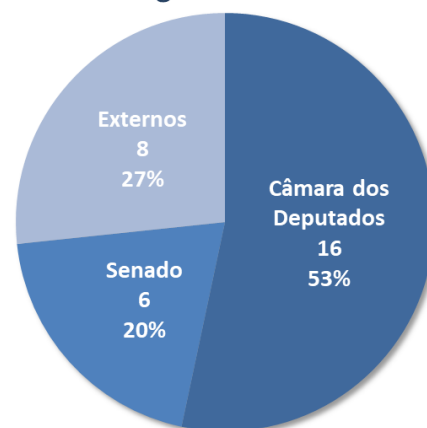
### • ALUNOS REGULARES – TURMA 2024

A turma 2024 é composta por **30** alunos, com maior participação de servidores da Câmara dos Deputados (53%). Esse percentual é o mais baixo da série histórica e está abaixo da média desde o início do Mestrado (2013/1), que é de 68%.

A participação de alunos do Senado (20%) é idêntica ao percentual da média histórica (20%). A maior participação foi de 28%, na turma 2022.

Neste semestre, o destaque é a participação de alunos externos (27%), que atingiu o maior patamar da série histórica e é bem superior à média (12%). Essa presença de alunos de outras instituições públicas e do setor privado apresentou crescimento substantivo a partir da turma 2021 e demonstra a progressiva atratividade do curso a outros segmentos.

### Alunos Regulares - turma 2024



Os locais de trabalho desses alunos externos são: empresas de assessoria/consultoria (3), Abrace Energia, associação que representa grandes consumidores (1), Câmara Legislativa do DF (1), CNT – Confederação Nacional do Transporte (1), Presidência da República (1) e TJDFT (1).

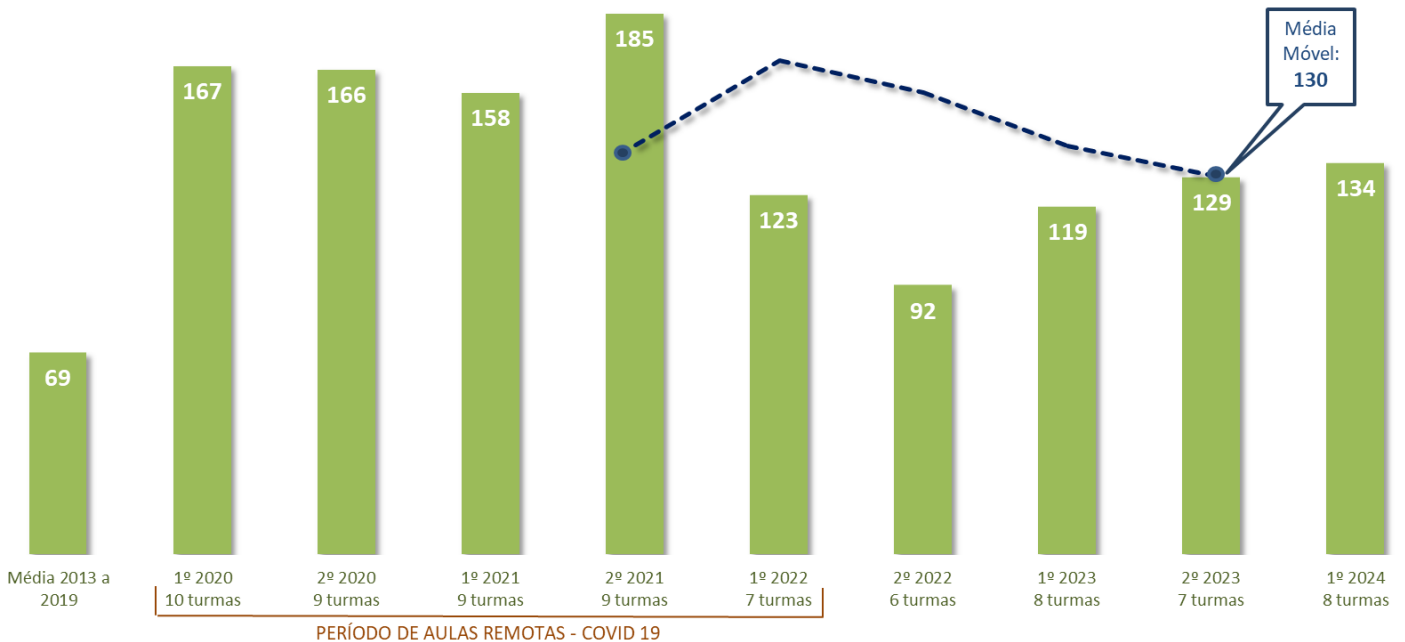
Dentre os servidores da Câmara dos Deputados, a participação está dividida entre servidores efetivos (50%) e servidores comissionados (50%), igualando a menor participação de servidores efetivos, que foi verificada na turma 2022. A média histórica da participação de servidores efetivos é de 83%.

#### Alunos Regulares - CD - Turma 2024

Efetivo	8	50%
CNE (Cargo de Natureza Especial)	3	50%
SP (Secretário Parlamentar)	5	

## • ALUNOS ESPECIAIS

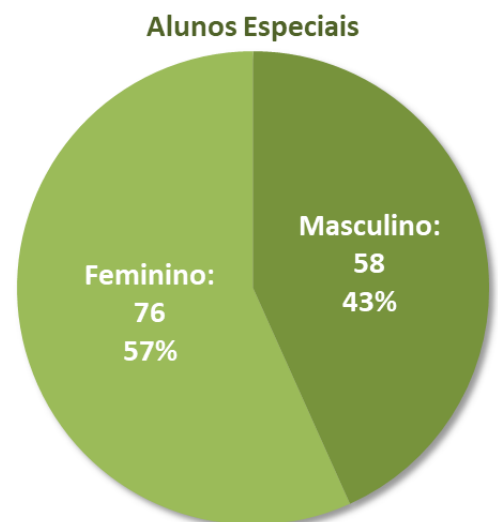
Com a entrada de **134** alunos especiais nas **8** disciplinas optativas, a quantidade de matriculados ficou ligeiramente acima da média móvel considerando os 4 períodos anteriores. Entretanto, ainda permanece abaixo do verificado em 2020 e 2021, período de realização das aulas remotas devido à pandemia da Covid-19 e em que foram oferecidas mais disciplinas.



Considerando os **134** alunos especiais matriculados, a participação feminina é superior (57%).

No 1º e 2º semestres de 2022 a participação feminina também havia sido maior (56% e 52%, respectivamente), ao contrário dos semestres anteriores.

A tradicional participação majoritária de alunos do sexo masculino só não havia acontecido no 1º/2020, quando foi registrado 51% de discentes do sexo feminino, e no 1º/2023, quando foi igualitária (50%).

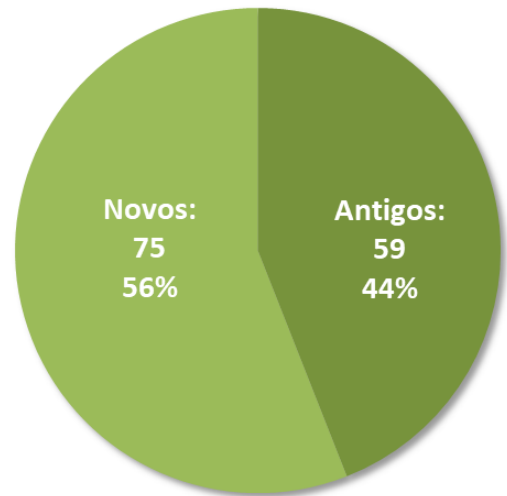


O Mestrado continua com boa atratividade a novos alunos.

Pelo nono semestre consecutivo, a maior parte (56%) dos alunos especiais matriculados são novos, ou seja, estão cursando disciplinas pela primeira vez.

No semestre passado (2º/2022), a participação de alunos novos foi de 67%. A média histórica é de 56% de participação de novos alunos.

**Alunos Especiais**



Parcela majoritária dos alunos especiais (58%) se matriculou em 1 disciplina, padrão que vem se repetindo ao longo dos semestres. A média histórica é de 60% dos alunos se matriculando em 1 disciplina.

O limite para cursar como aluno especial é de 2 disciplinas por semestre e 4 disciplinas no total.

No processo seletivo os candidatos tiveram a opção de concorrer a até 2 disciplinas.

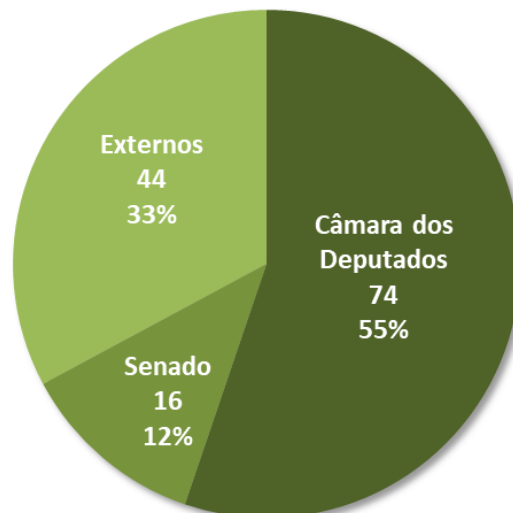
**Alunos Especiais**



A participação de servidores da Câmara dos Deputados voltou a ficar acima (55%) da de alunos de outras origens (45% - Senado e Externos), confirmando o relevante impacto social do Programa e atendendo aos interesses da Casa em termos de formação de alto nível e de discussão ampliada de temas estratégicos para a instituição.

A participação de alunos do Senado permanece relevante (12%), próxima da média histórica, que é de 13%. Essa tendência reforça o papel do Programa na construção de conhecimento inerente ao Poder Legislativo.

**Alunos Especiais**



Dentre os servidores da Câmara dos Deputados, há maior participação de ocupantes de cargos de livre nomeação (72%), repetindo os quatro semestres passados. Essa parcela é variável. Houve semestres em que a presença de servidores efetivos foi superior. A média histórica é de 58% de alunos ocupantes de cargos de livre nomeação.



**Alunos Especiais - CD**

Efetivo	21	28%
CNE (Cargo de Natureza Especial)	25	72%
SP (Secretário Parlamentar)	27	
Terceirizado	1	

Apesar das aulas presenciais, 10 alunos se declaram como residentes em outras unidades da federação, atingindo 7% do total de alunos especiais matriculados. No semestre passado foram 8 alunos de outros estados (6%), enquanto no 1º semestre 2023 havia atingido 15 alunos (13%).



- GO: 4
- AL, PA, PE, RJ, RO e TO: 1 cada
- Câmaras Municipais: 2 (GO e PE)
- CD/CNE: 2 (GO e TO)
- Procuradorias: 2 (GO e PA)
- CD/SP: 1 (RO)
- Assembleia Legislativa: 1 (GO)
- Ministério da Saúde: 1 (RJ)
- Estudante: 1 (AL)

Os demais alunos externos provêm de diversas instituições, públicas ou não, tais como:



- Presidência da República
- Ministérios
- Codevasf
- CBTU
- CEF
- ENAP



- DPU
- Justiça Federal
- MPF



- CBMDF
- Secretarias



- Frente Nacional de Prefeitos
- Fundação Republicana Brasileira

- Consultoria/Assessoria/Advocacia
- Banco Santander
- Empresa privada

- Estudante