



MESTRADO PROFISSIONAL EM PODER LEGISLATIVO ALUNOS MATRICULADOS – 1º SEMESTRE 2023

• ALUNOS REGULARES E ALUNOS ESPECIAIS

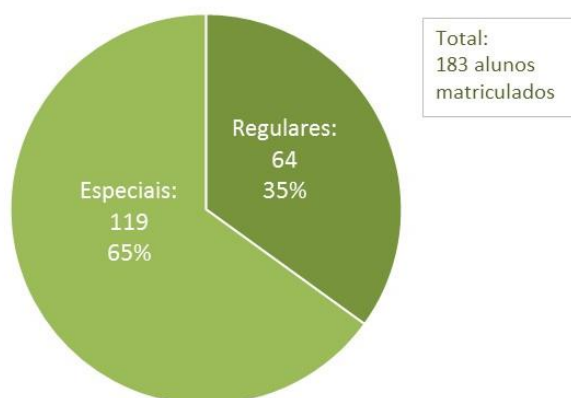
Matricularam-se **183** alunos em **10** disciplinas (2 obrigatórias e 8 optativas) e na Atividade de Orientação (obrigatória para alunos regulares que não se matriculam em disciplinas) no 1º semestre 2023 do Mestrado.

A quantidade de alunos matriculados é superior em 32% à do semestre passado (139 alunos em 7 disciplinas e Ativ. Orientação). A maior quantidade de disciplinas ofertadas pode explicar essa elevação.

Alunos regulares: matricularam-se **64** alunos, sendo 12 da turma 2021, 29 da turma 2022 e os 23 ingressantes da turma 2023.

Alunos especiais: matricularam-se **119** alunos, representando 65% do total, percentual quase idêntico ao do semestre passado (66%).

Quantidade total de alunos matriculados



• ALUNOS REGULARES

A turma 2023 é composta por **23** alunos, com maior participação de servidores da Câmara dos Deputados (61%). Esse percentual está abaixo da média histórica desde o início do Mestrado (2013/1), que é de 69%.

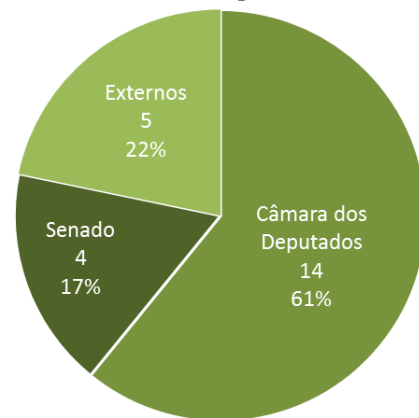
A participação de alunos do Senado (17%) também está ligeiramente abaixo da média histórica (20%).

Neste semestre, o destaque é a participação de alunos externos (22%), que atingiu um patamar bem superior à média histórica (13%). Essa presença de alunos de outras instituições públicas e do setor privado apresentou crescimento substantivo a partir da turma 2021 e demonstra a progressiva atratividade do curso.

Os locais de trabalho desses alunos externos são: CGU (1 aluno), empresas de assessoria/consultoria (2) e Jornal Gazeta do Povo - PR (1, residente fora do DF). Um aluno não possui local de trabalho.

Dentre os servidores da Câmara dos Deputados, a participação expressiva é de servidores efetivos (79%), percentual próximo da média histórica, que é de 83%. A menor participação de servidores efetivos foi de 50%, verificada na turma 2022, sendo que em quatro turmas anteriores essa participação atingiu 100%.

Alunos Regulares



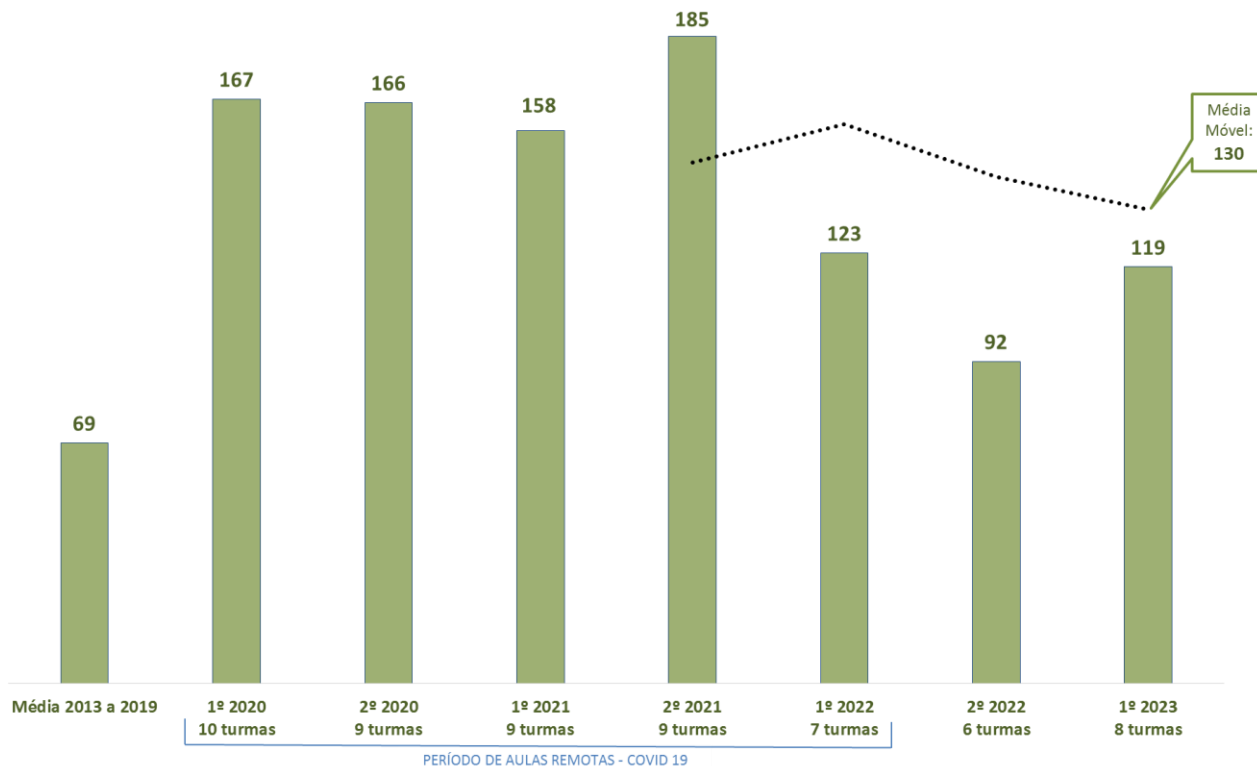
Alunos Regulares - CD

| | | |
|----------------------------------|----|-----|
| Efetivo | 11 | 79% |
| CNE (Cargo de Natureza Especial) | 2 | 21% |
| SP (Secretário Parlamentar) | 1 | |



• **ALUNOS ESPECIAIS**

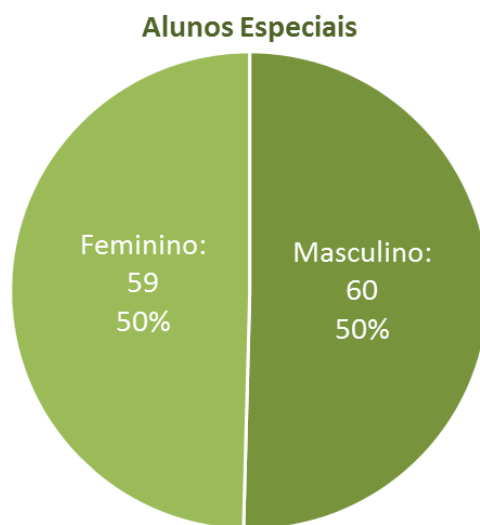
Com a entrada de **119** alunos especiais em 8 disciplinas, a quantidade de matriculados se aproximou da média móvel considerando 4 períodos (os 3 anteriores e o semestre atual). Entretanto, permanece abaixo do verificado em 2020, 2021 e no 1º semestre de 2022, período de realização das aulas remotas devido à pandemia da Covid-19.



Considerando os **119** alunos especiais matriculados, a participação é igualitária de discentes do sexo feminino e masculino (50%).

Nos dois semestres passados (1º/2022 e 2º/2022), a participação feminina havia sido maior (56% e 52%, respectivamente), ao contrário dos semestres anteriores.

A tradicional participação majoritária de alunos do sexo masculino só não havia acontecido no 1º/2020, quando foi registrado 51% de discentes do sexo feminino.

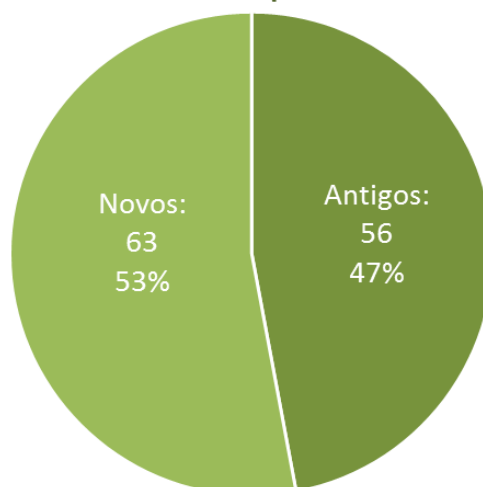


O Mestrado continua com boa atratividade a novos alunos.

Pelo sétimo semestre consecutivo, a maior parte (53%) dos alunos especiais matriculados são novos, ou seja, estão cursando disciplinas pela primeira vez.

No semestre passado (2º/2022), a participação de alunos novos foi de 59%.

Alunos Especiais

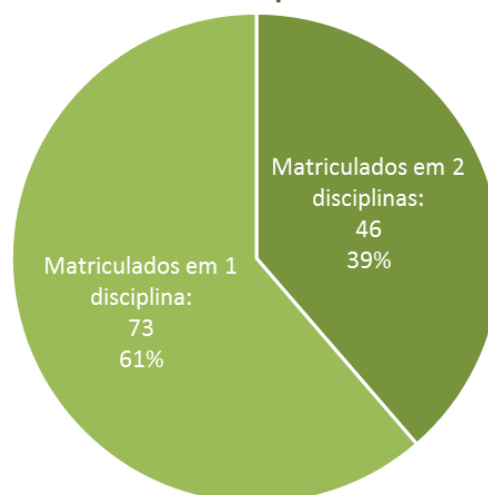


Parcela majoritária dos alunos especiais (61%) se matriculou em 1 disciplina, padrão que vem se repetindo ao longo dos semestres.

O limite para cursar como aluno especial é de 2 disciplinas por semestre e 4 disciplinas no total.

No processo seletivo os candidatos tiveram a opção de concorrer a até 2 disciplinas.

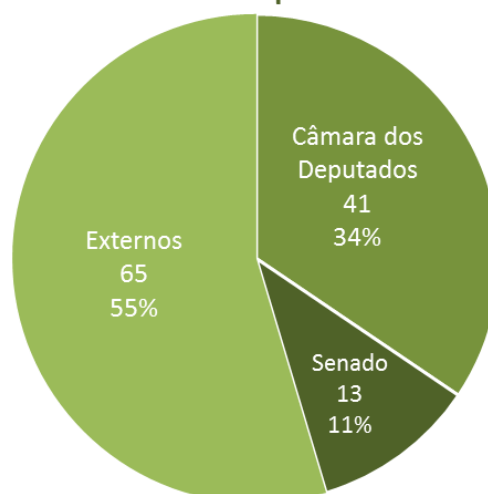
Alunos Especiais



Repetindo os quatro semestres anteriores, a participação de servidores da Câmara dos Deputados ficou abaixo (34%) à de alunos de outras origens (66% - Senado e Externos), confirmando o relevante impacto social do Programa, sem deixar de atender aos interesses da Casa em termos de formação de alto nível e de discussão ampliada de temas estratégicos para a instituição.

A participação de alunos do Senado permanece relevante (11%). Essa tendência reforça o papel do Programa na construção de conhecimento inerente ao Poder Legislativo.

Alunos Especiais



Dentre os servidores da Câmara dos Deputados, há maior participação de ocupantes de cargos de livre nomeação (68%), repetindo os dois semestres passados. Essa parcela é variável. Houve semestres em que a presença de servidores efetivos foi superior.

Alunos Especiais - CD

| | | |
|----------------------------------|----|-----|
| Efetivo | 13 | 32% |
| CNE (Cargo de Natureza Especial) | 14 | 68% |
| SP (Secretário Parlamentar) | 12 | |
| Terceirizado | 2 | |

Apesar das aulas presenciais, a quantidade de residentes em outras unidades da federação voltou a crescer, atingindo 15 alunos (13% do total de alunos especiais matriculados). No semestre passado foram 6 alunos de outros estados (7%), enquanto no 1º semestre 2022 havia atingido 18 alunos (15%).



- GO: 7
- Assembleia Legislativa: 1 (GO)
- Sebrae: 1 (GO)
- BA, RJ e RO: 2 cada
- Câmaras Municipais: 3 (GO)
- Furnas: 1 (RJ)
- PA e SP: 1 cada
- Prefeitura: 1 (BA)
- Agência de Comunicação: 1 (BA)
- Secretário Parlamentar CD: 1 (RO)
- Advogados: 3 (GO, RO, SP)
- Instituto Federal de Educação: 1 (GO)
- Não possui: 2 (PA, RJ)

Os demais alunos externos provêm de diversas instituições, públicas ou não, tais como:



- Presidência da República
- Ministérios
- Ibama
- Administração Direta Estadual



- CGU
- MPT
- TCU



- CLDF
- Secretarias
- BRB



- Instituição/ONG
- Associação de classe
- OAB

- Consultoria/Assessoria/Advocacia
- Empresa privada
- Instituição de ensino

- Estudante
- Sem vínculo