



## MESTRADO PROFISSIONAL EM PODER LEGISLATIVO ALUNOS MATRICULADOS – 2º SEMESTRE 2022

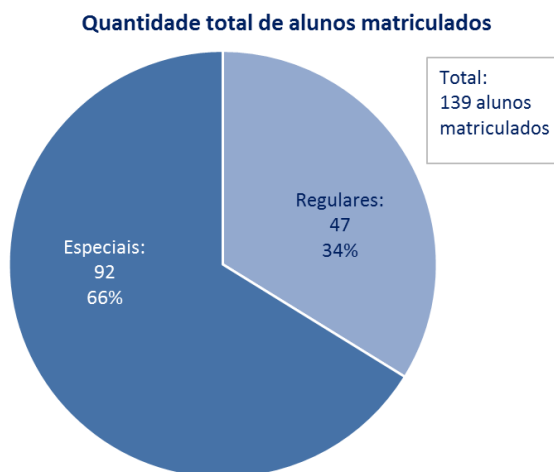
### • ALUNOS REGULARES E ALUNOS ESPECIAIS

Matricularam-se **139** alunos em **7** disciplinas (1 obrigatória e 6 optativas) e na Atividade de Orientação (obrigatória para alunos regulares que não se matriculam em disciplinas) no 2º semestre 2022 do Mestrado.

A quantidade de alunos matriculados é menor que a do semestre passado (174 alunos em 9 disciplinas e Ativ. Orientação). Além de serem oferecidas duas disciplinas a menos neste semestre, o retorno à oferta presencial pode ter impactado a demanda de alunos.

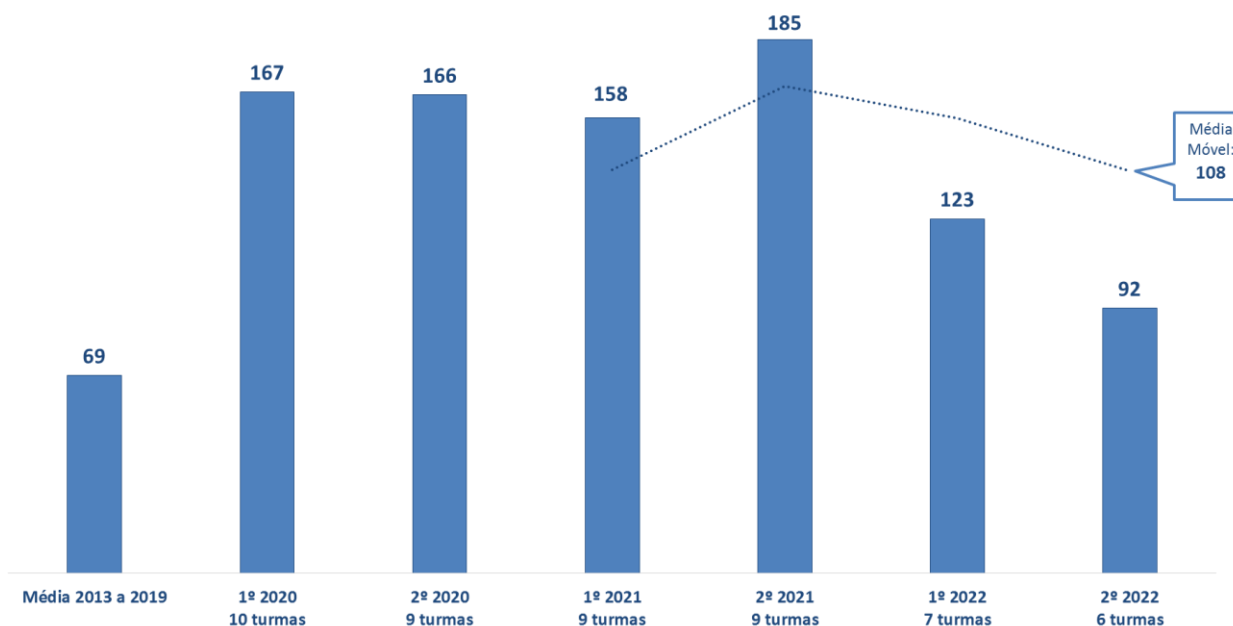
**Alunos regulares:** matricularam-se **47** alunos, sendo 18 da turma 2021 e 29 da turma 2022.

**Alunos especiais:** matricularam-se **92** alunos, representando 66% do total, participação inferior à do semestre passado (71%).



### • ALUNOS ESPECIAIS

Com a entrada de **92** alunos especiais, a quantidade de matriculados ficou, pelo 2º semestre consecutivo, abaixo da média móvel considerando 4 períodos (os 3 anteriores e o semestre atual).

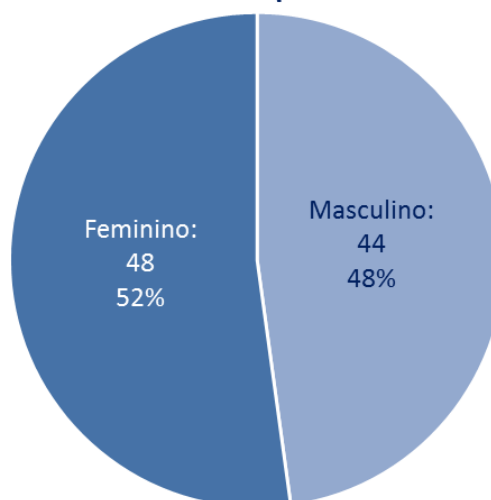


Considerando os **92** alunos especiais matriculados, ligeira maioria é do sexo feminino (52%).

No semestre passado (1º/2022), a participação feminina já havia sido maior (56%), ao contrário dos semestres anteriores.

A tradicional participação majoritária de alunos do sexo masculino só não havia acontecido no 1º/2020, quando foi registrado 51% de alunas do sexo feminino.

**Alunos Especiais**

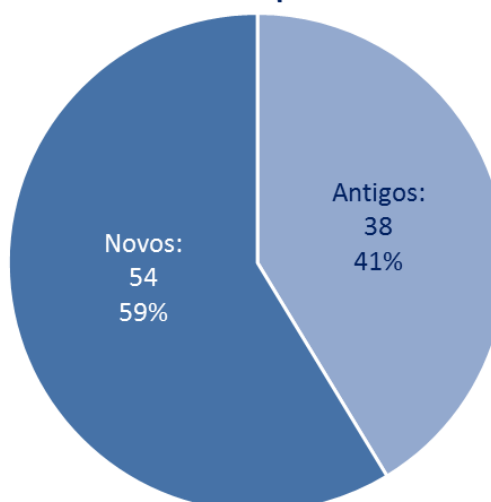


O Mestrado continua com boa atratividade a novos alunos.

Pelo sexto semestre consecutivo, a maior parte (59%) dos alunos especiais matriculados são novos, ou seja, estão cursando disciplinas pela primeira vez.

No semestre passado (1º/2022), a participação de alunos novos foi de 53%.

**Alunos Especiais**

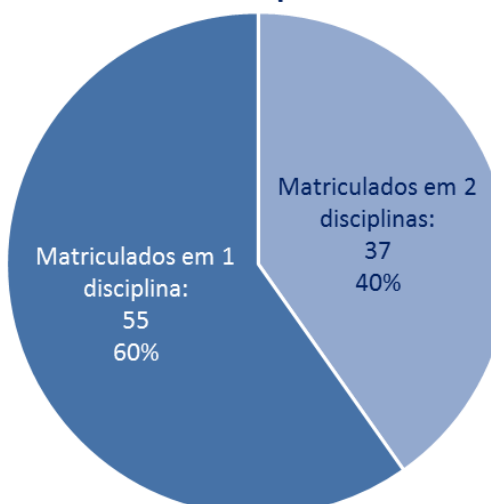


Parcela majoritária dos alunos especiais (60%) se matriculou em 1 disciplina, padrão que vem se repetindo ao longo dos semestres.

O limite para cursar como aluno especial é de 2 disciplinas por semestre e 4 disciplinas no total.

No processo seletivo os candidatos tiveram a opção de concorrer a até 2 disciplinas.

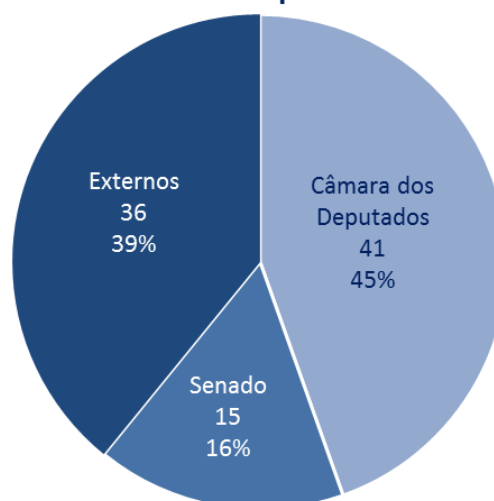
**Alunos Especiais**



Repetindo os três semestres anteriores, a participação de servidores da Câmara dos Deputados ficou abaixo (45%) à de alunos de outras origens (55% - Senado e Externos), confirmando o relevante impacto social do Programa, sem deixar de atender aos interesses da Casa em termos de formação de alto nível e de discussão ampliada de temas estratégicos para a instituição.

A participação de alunos do Senado permanece relevante (16%) e superior à dos dois semestres passados (11%). Essa tendência reforça o papel do Programa na construção de conhecimento inerente ao Poder Legislativo.

### Alunos Especiais



Dentre os servidores da Câmara dos Deputados, há maior participação de ocupantes de cargos de livre nomeação (56%), repetindo o semestre passado. Essa parcela é variável. Houve semestres em que a presença de servidores efetivos foi superior.

### Alunos Especiais - CD

Efetivo	18	44%
CNE (Cargo de Natureza Especial)	13	56%
SP (Secretário Parlamentar)	6	
Terceirizado	4	

Com o retorno das aulas presenciais, a quantidade de residentes em outras unidades da federação caiu de 18 (15%) no semestre passado para **6**, representando **7%** do total de alunos especiais matriculados. Há residentes em **4** estados, entre servidores públicos, profissionais liberais e estudante.



- GO: 3
- RJ, SC, SE: 1 cada

- Assembleias Legislativas de Goiás e de Sergipe (2)
- Prefeitura de Valparaíso – GO (1)
- Profissionais liberais (2)
- Estudante (1)

Os demais alunos externos provêm de diversas instituições, públicas ou não, tais como:



- Presidência da República
- Ministério
- Agência reguladora
- Empresa pública
- Governo Estadual



- MPT
- TCU
- TSE



- Associação de classe
- OAB
- Consultoria/Assessoria/Advocacia
- Empresa privada
- Sem vínculo