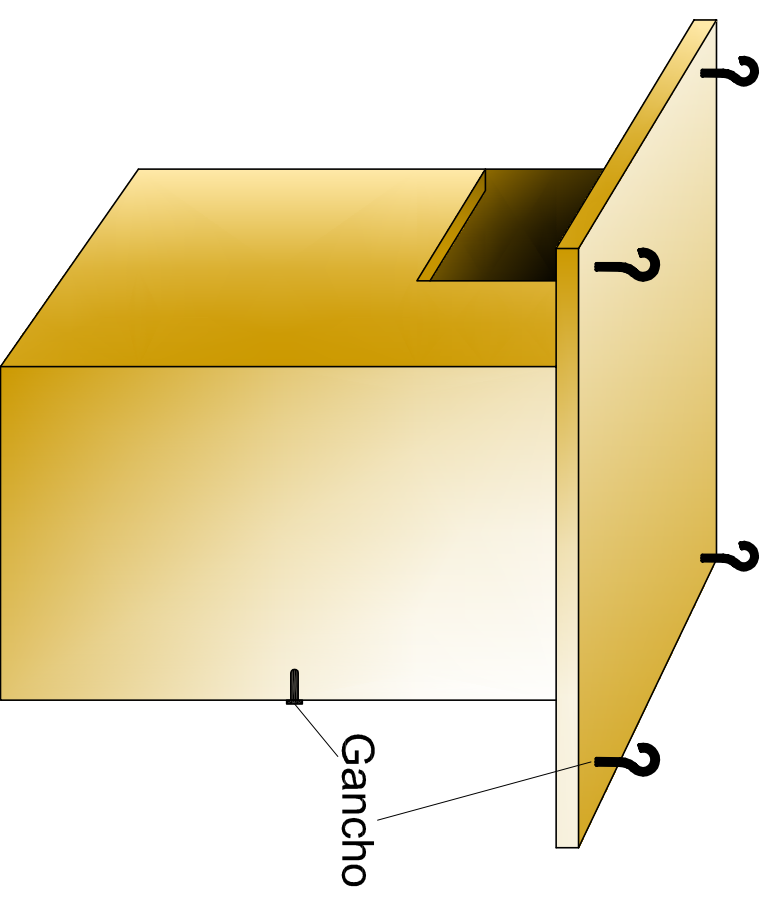
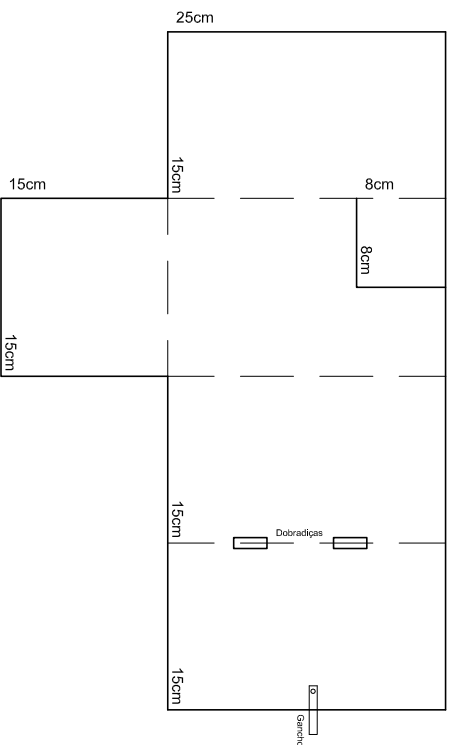



# CASA PARA VIRA CASCAS

Nº. 05



Perspectiva

## Instalação

A instalação de tais modelos deve ser superior a 3 metros do solo, distantes uns dos outros e em locais protegidos de ventos e sol excessivo.

## Acabamento

Impermeabilize somente por fora, nunca envernize o interior desse abrigo, e não utilize madeira tratada com preservantes químicos. Se for pintar use tons discretos que se misturem com o meio. Podem se passar meses até que esses animais descubram seu abrigo, paciência é sempre importante.