



12 de agosto de 2010

# Eleições 2010

---





PT / PMDB / PR / PCdoB / PDT / PHS / PTC / PRB / PSB/ PSC




10 minutos e 38 segundos

+ 230 inserções de 30 segundos



PSDB / DEM / PPS / PTB / PTdoB/ PMN



7 minutos e 18 segundos

+ 158 inserções de 30 segundos



PV



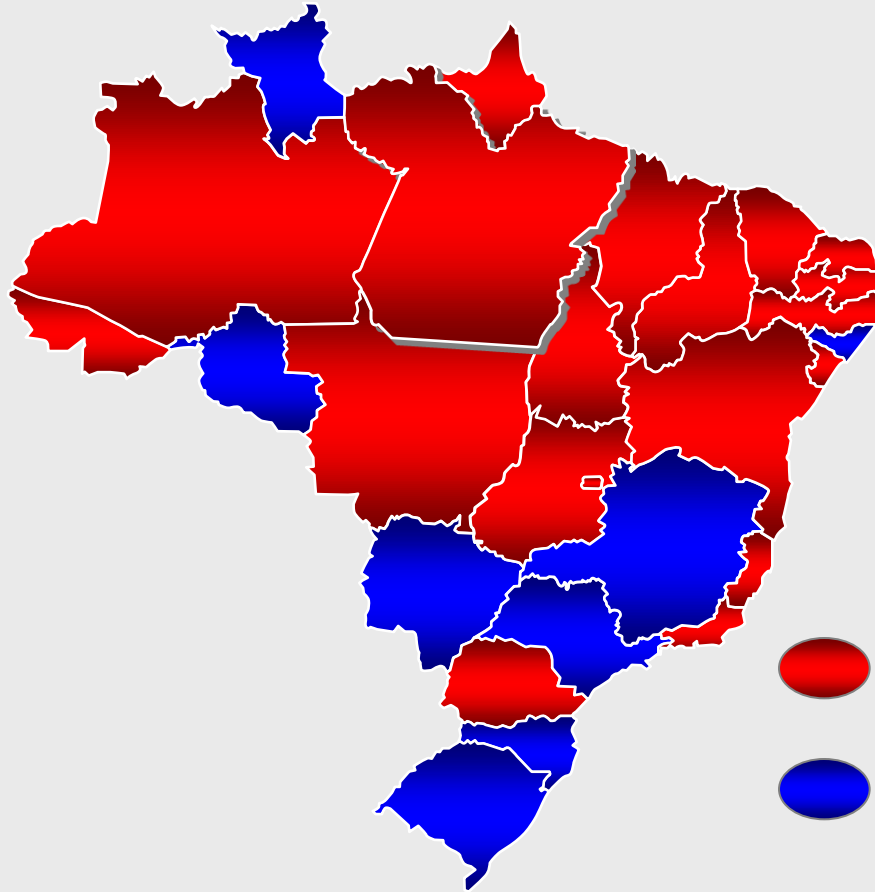
1 minuto e 23 segundos

+ 30 inserções de 30 segundos

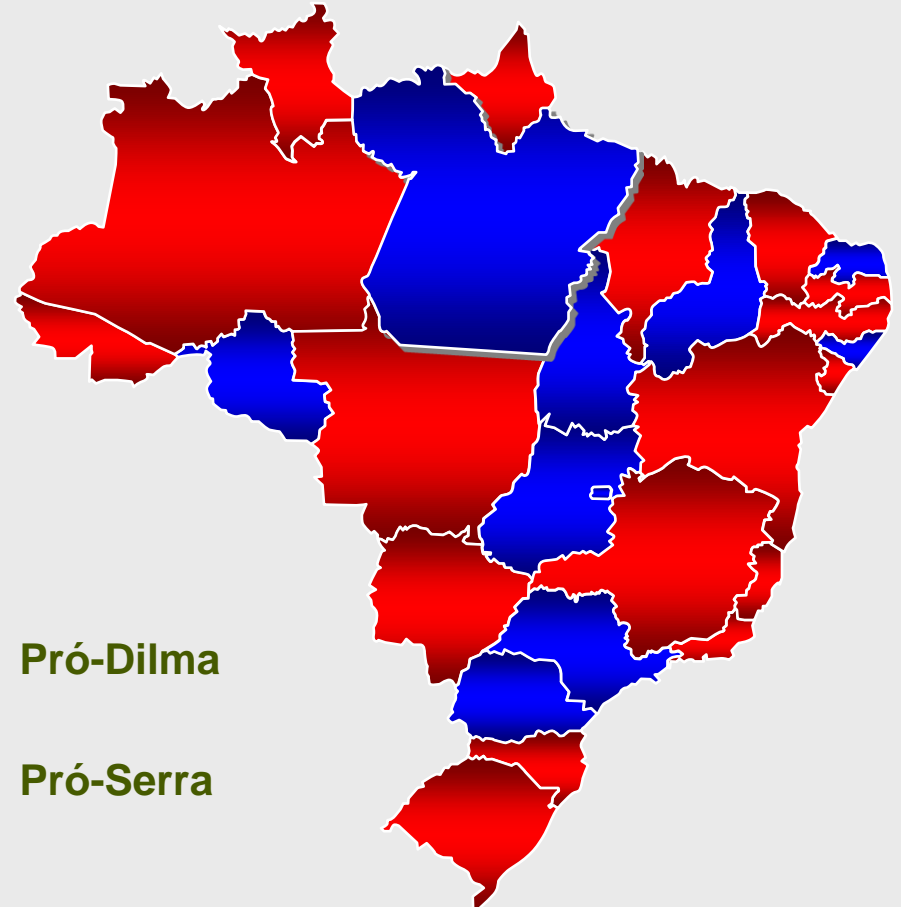
*\*Programas de maior duração: 25 minutos (13h às 13h25 e 20h30 às 20h55 – 3ª, 5ª e sábados)*



## Cenário Atual



## Estimativa Pós-Eleições

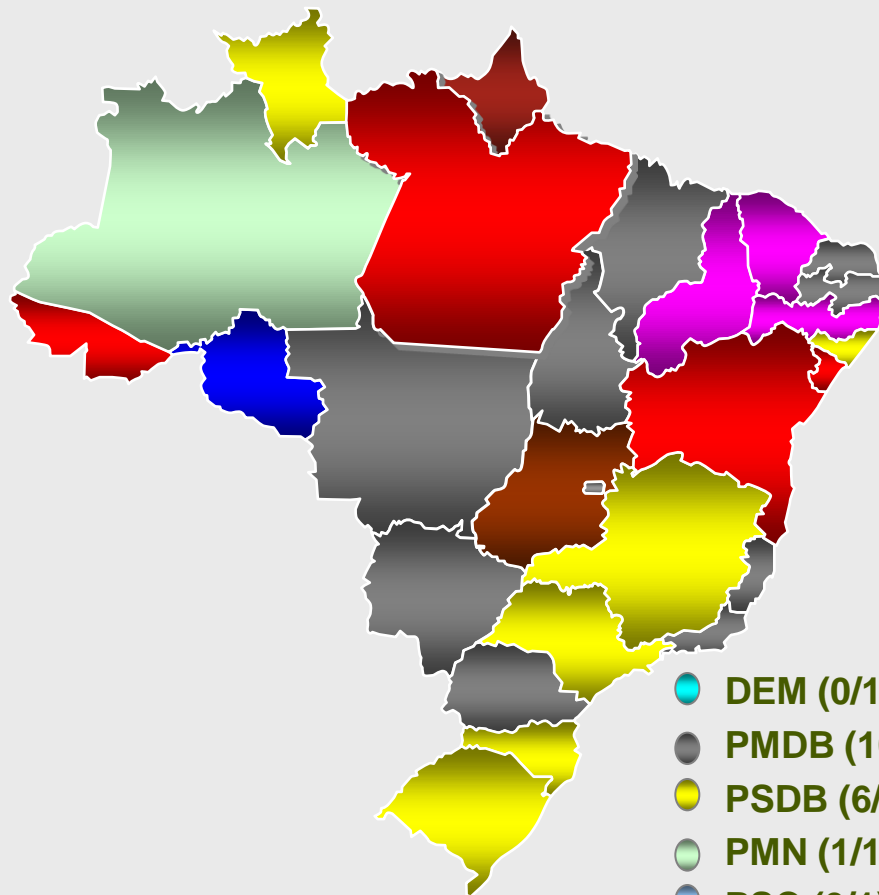


Pró-Dilma



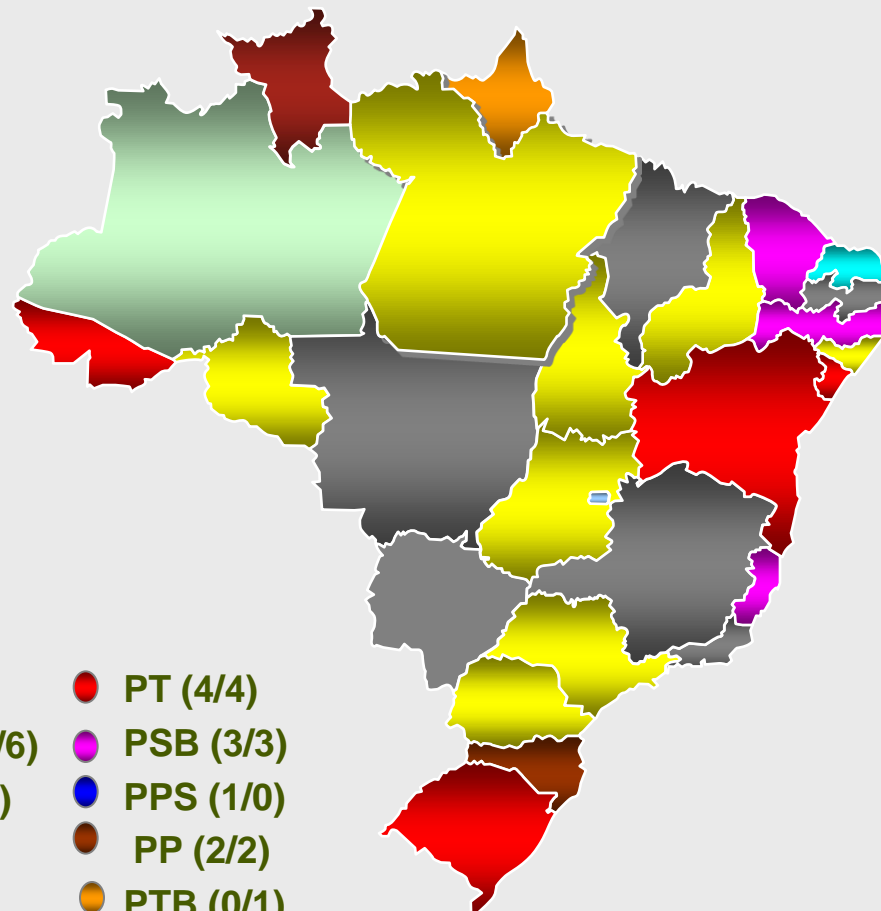
Pró-Serra

## Cenário Atual



DEM (0/1)	PT (4/4)
PMDB (10/6)	PSB (3/3)
PSDB (6/8)	PPS (1/0)
PMN (1/1)	PP (2/2)
PSC (0/1)	PTB (0/1)

## Estimativa Pós-Eleições



# Perspectiva de Bancada – Câmara dos Deputados

Partido	Deputados Atuais	Perspectiva 2010	Variação	Variação %
PMDB	88	95	+ 7	+7,9%
PT	77	92	+ 15	+19,4%
PSDB	57	59	+ 2	+3,5%
DEM	56	41	-15	-26,3%
PR	43	36	-7	-16,2%
PP	38	34	-4	-10,5%
PSB	27	33	+6	+22,2
PDT	25	23	-2	-8%
PTB	23	22	-1	-4,3%
PSC	16	18	+2	+12,5
PV	15	18	+3	+20
PPS	15	13	-2	-13,3%
PCdoB	12	15	+3	+25%
PRB	8	6	-2	-25%
Outros	13	8	-5	-15,4%
<b>TOTAL</b>	<b>513</b>	<b>513</b>		



- **413 deputados federais tentarão a reeleição (80,6%)**
- **30 deputados federais não serão candidatos a nada (5,8%)**
- **39 deputados federais tentarão o Senado Federal (36 + 3 suplências – 7,6%)**
- **9 deputados federais são candidatos a deputados estaduais (1,7%)**
- **20 deputados federais são candidatos ao Governo (10 + 10 vice-governadores – 3,8%)**
- **2 deputados federais são candidatos a Vice-presidente da República**



# Perspectiva de Bancada – Senado Federal

Partido	Senadores Atuais	Perspectiva 2010	Variação	Variação %
PMDB	18	18	-	-
DEM	14	11	-3	-21%
PSDB	14	13	-1	-7%
PT	9	11	+2	+22%
PTB	7	6	-1	-14%
PDT	6	5	-1	-16,6%
PR	4	3	-1	-25%
PSB	2	4	+2	+100%
PRB	2	1	-1	-50%
PP	1	4	+3	+300%
PCdoB	1	1	-	-
PSOL	1	1	-	-
PV	1	-	-1	-100%
PMN	-	1	+1	-
PPS	-	1	+1	-
PSC	1	1	-	-
<b>TOTAL</b>	<b>81</b>	<b>81</b>		



- **Dos 54 senadores que completarão o mandato, 30 tentarão a reeleição (55,5%)**
- **11 senadores não serão candidatos a nada (20,3%)**
- **5 senadores são candidatos ao Governo (4 + 1 vice-governador – 9,2%)**
- **5 senadores tentarão a Câmara dos Deputados (9,2%)**
- **2 senadores são candidatos a deputados estaduais (3,7%)**
- **1 senadora será candidata à Presidência da República**

