

RAIO X

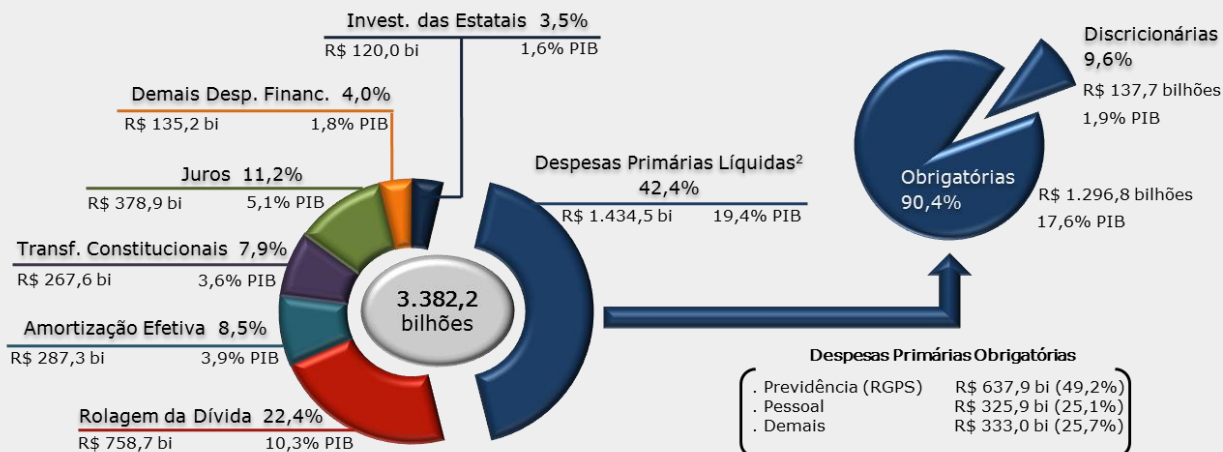
ORÇAMENTO 2019 (Autógrafo)

CÂMARA DOS DEPUTADOS
Consultoria de Orçamento e Fiscalização Financeira

Parâmetros

PIB (Valor Nominal)	Crescimento do PIB	Receita Corrente Líquida
R\$ 7.384,0 bilhões	2,50%	R\$ 846,8 bilhões

Total da Despesa¹



- Total dos orçamentos fiscal, da seguridade social e de investimento das estatais.
- Líquidas de transferência. Somente orçamentos fiscal e da seguridade social.

Resultado Fiscal do Governo Central

	R\$ bilhões	% PIB
Receita Primária Líquida	1.307,2	17,7%
(-) Despesa Primária Líquida	1.434,5	19,4%
Deficit Primário Orçamentário	127,3	1,7%
(-) Demais Fatores e Ajustes ¹	11,7	0,2%
Deficit Primário	139,0	1,9%
(-) Juros Líquidos ²	325,4	4,4%
Deficit Nominal	464,4	6,3%

- Inclui ajustes entre os regimes de caixa e competência.
- Juros recebidos (ativos) – juros pagos (passivos).

Regra de Ouro¹

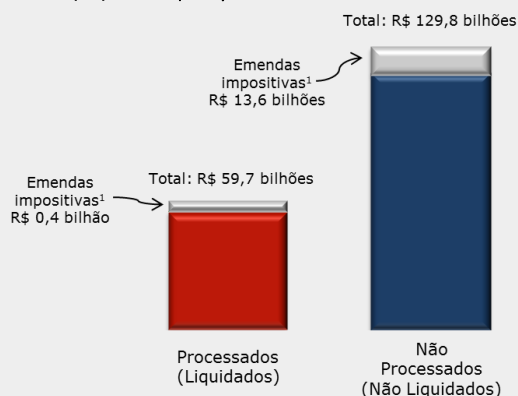


Despesas Condicionadas	Valor (R\$ bilhões)
Benefícios Previdenciários do RGPS	201,7
Compensação ao FRGPS (Lei 12.546, de 2011)	2,5
BPC/RMV (LOAS)	30,0
Bolsa Família	6,6
Subsídios e Subvenções Econômicas	8,2
Total	248,9

- Está incluso no Autógrafo o valor de R\$ 40,8 bilhões oriundos do BNDES/FAT. Esse valor reduz a necessidade de contratação de operações de crédito.
- No Autógrafo, as despesas custeadas com o excesso de operações de crédito se concentram em benefícios sociais (em especial da previdência) e dependerão da aprovação de créditos adicionais pelo Congresso Nacional.

Restos a Pagar Inscritos

Estoque em 31/12/2018: R\$ 189,5 bilhões



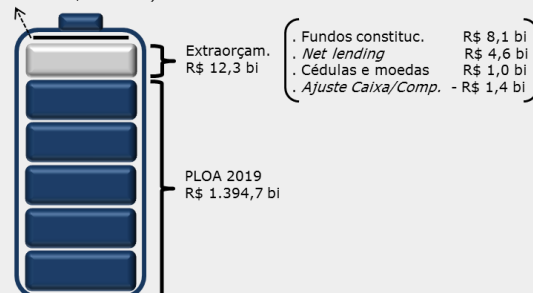
- Inclui emenda de bancada estadual.

Teto de Gastos

Teto de Despesas Primárias
R\$ 1.407.052,6 milhões
(19,1% do PIB)

Total Programado
R\$ 1.407.000,8 milhões

(sobra = 51,8 milhões)

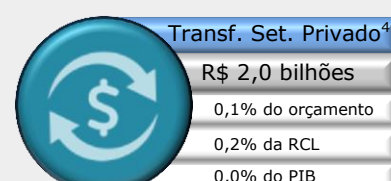


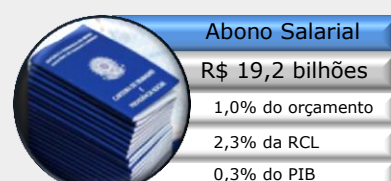
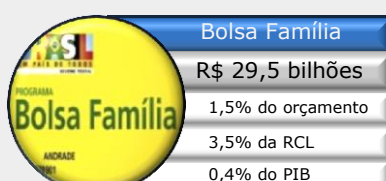
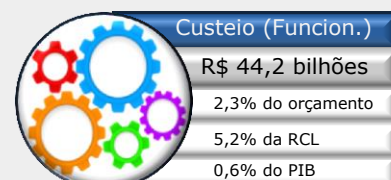

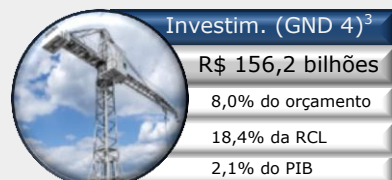

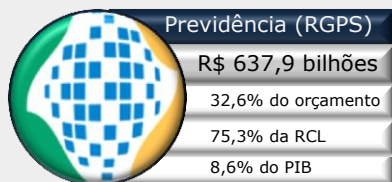


RAIO X

ORÇAMENTO 2019 (Autógrafo)

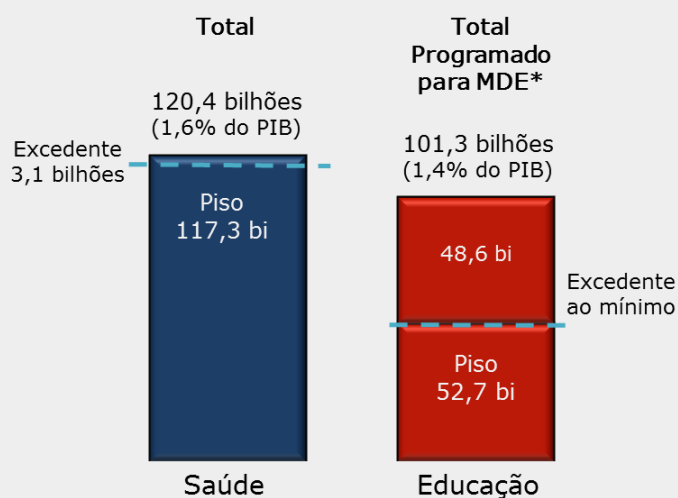
CÂMARA DOS DEPUTADOS
Consultoria de Orçamento e Fiscalização Financeira

Despesas em Destaque¹



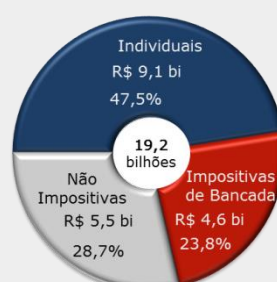
1. Percentuais do orçamento excluídos os serviços da dívida (juros e amortizações).
2. Inclui inativos e pensionistas do setor público (130,0 bilhões; dos quais R\$ 3,0 bilhões relativos ao FCDF) e contribuição previdenciária da União (R\$ 24,5 bilhões).
3. Inclui R\$ 120,0 bilhões de investimentos das estatais federais. Do total de investimentos, R\$ 81,2 bilhões se referem ao PAC, dos quais R\$ 67,6 bilhões oriundos do orçamento de investimentos.
4. Inclui apenas despesas discricionárias.

Mínimos Constitucionais



1. O total programado para MDE também leva em conta outras fontes além de impostos.

Emendas Aprovadas



Órgão ¹	PLOA	Autógr.	R\$ bilhões	Varição
Desenv. Social ²	499,5	508,3	8,8	
Saúde ³	129,8	132,8	3,0	
Cidades	8,3	9,6	1,4	
Integração	4,5	5,7	1,2	
Educação ³	122,0	123,0	1,0	
Agricultura	11,1	11,9	0,8	
Defesa	107,0	107,7	0,7	
Turismo	0,6	0,9	0,4	
Esporte	0,8	1,1	0,3	
Transportes	19,7	20,0	0,3	
Demais	2.359,0	2.341,3	-17,7	
Total	3.262,2	3.262,2	0,0	

GND	PLOA	Autógr.	R\$ bilhões	Varição
Orçamentos Fiscal e da Seguridade Social	3.262,2	3.262,2	0,0	
1 - Pessoal e Encargos Sociais	351,4	350,4	-0,9	
2 - Juros e Encargos da Dívida	378,9	378,9	0,0	
3 - Outras Despesas Correntes	1.318,1	1.324,3	6,2	
4 - Investimentos	26,5	36,2	9,7	
5 - Inversões Financeiras	93,4	93,0	-0,4	
6 - Amortização	1.045,9	1.045,9	0,0	
9 - Reserva de Contingência	48,0	33,4	-14,6	
Orçamento de Investimentos das Estatais	119,6	120,0	0,5	
4 - Investimentos	119,6	120,0	0,5	
Total dos Orçamentos	3.381,8	3.382,2	0,5	

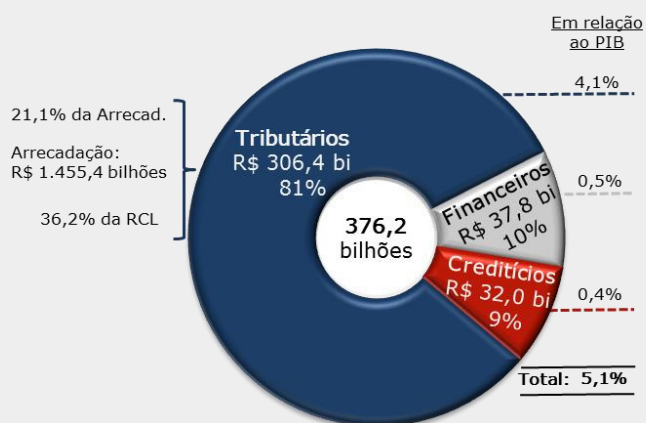
1. Não inclui o orçamento de investimento das estatais.
2. A variação no Ministério do Desenvolvimento Social se deve à troca de recursos condicionados por não condicionados alocados no programa Bolsa Família.
3. As variações nos Ministérios da Saúde e da Educação não consideram os montantes alocados na reserva de contingência desses órgãos para atendimento de emendas ao projeto no valor de R\$ 5,3 bi e R\$ 0,8 bi, respectivamente.

RAIO X

ORÇAMENTO 2019 (Autógrafo)

CÂMARA DOS DEPUTADOS
Consultoria de Orçamento e Fiscalização Financeira

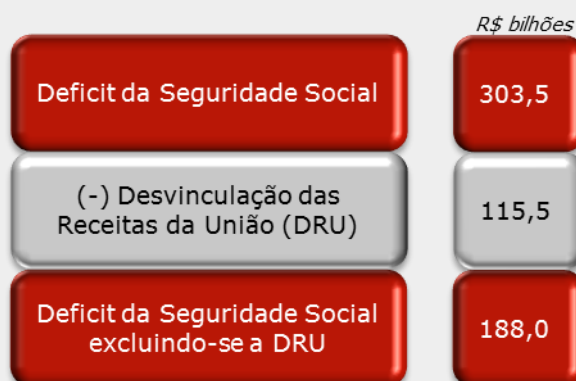
Benefícios Fiscais



Gasto Tributário	Valor	%
Simplex Nacional	87,3	28,5%
Rendimentos Isentos e Não Tributáveis - IRPF	32,1	10,5%
Agricultura e Agroindústria	30,2	9,9%
Zona Franca de Manaus e Áreas de Livre Comércio	24,7	8,1%
Entidades Sem Fins Lucrativos - Imunes / Isentas	24,3	7,9%
Deduções do Rendimento Tributável - IRPF	20,1	6,6%
Benefícios do Trabalhador	12,5	4,1%
Desoneração da Folha de Salários	9,6	3,1%
Outros	65,6	21,4%
Total dos Gastos Tributários	306,4	100,0%

Deficit da Seguridade Social¹

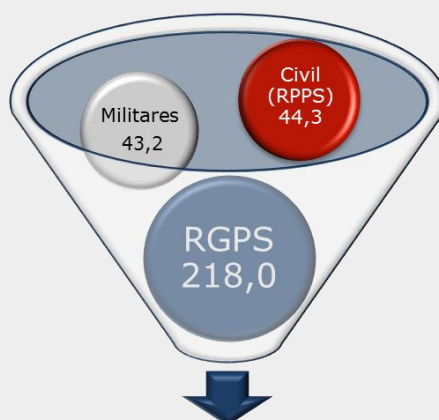
Orçamentos	Receita	Despesa	Resultado
Fiscal	2.509,5	2.206,0	303,5
Seguridade Social	752,7	1.056,2	-303,5
Investimento	120,0	120,0	0,0
Total	3.382,2	3.382,2	0,0



1. Seguridade social: saúde, previdência e assistência social.

Previdência

		R\$ bilhões		
Itens de Resultado		2019 (R\$)	2019 (% PIB)	2060 (% PIB)
RGPS ¹	Receita	419,8	5,7%	5,35%
	Despesa	637,9	8,6%	16,75%
	Deficit	218,0	3,0%	11,40%
Regimes Próprios ²	Cíveis	Receita	36,1	0,5%
		Despesa	80,4	1,1%
		Deficit	44,3	0,6%
	Militares ³	Receita	3,4	0,0%
		Despesa	46,6	0,6%
		Deficit	43,2	0,6%
Deficit (Cíveis e Militares)		87,5	1,2%	



Deficit para 2019: R\$ 305,6 bilhões

- O Autógrafo não discrimina o RGPS em urbano e rural.
- O deficit projetado de R\$ 2,5 bilhões para o FCDF foi desconsiderado.
- No caso dos militares, inclui reformas e reservas.

RAIO X

ORÇAMENTO 2019 (Autógrafo)

Glossário

PLOA: Projeto de Lei Orçamentária Anual
RCL: Receita Corrente Líquida
CIDE: Contribuição de Intervenção no Domínio Econômico
DRU: Desvinculação de Receitas da União
FAT: Fundo de Amparo ao Trabalhador
FPE/FPM: Fundo de Participação dos Estados e dos Municípios
FPEX: Fundo de Compensação pela Exportação de Produtos Industrializados
GND: Grupo Natureza de Despesa
BPC: Benefício de Prestação Continuada
RMV: Renda Mensal Vitalícia
FNE/FNO e FCO: Fundos Constitucionais de Financiamento das Regiões Norte, Nordeste e Centro-Oeste
MDE: Manutenção e Desenvolvimento do Ensino
LDO: Lei de Diretrizes Orçamentárias
RGPS: Regime Geral da Previdência Social
FCDF: Fundo Constitucional do Distrito Federal

Fontes

- PLOA 2019, disponível em:
<<http://www2.camara.leg.br/orcamento-da-uniao/leis-orcamentarias/loa/2018/tramitacao/proposta-do-poder-executivo>>
- Relatório Resumido de Execução Orçamentária (RREO), disponível em:
<<http://www.tesouro.fazenda.gov.br/demonstrativos-fiscais>>
- Resultados do Regime Geral de Previdência Social, disponível em:
<<http://www.previdencia.gov.br/a-previdencia/politicas-de-previdencia-social/resultados-do-rgps>>
- Orçamento de Subsídios da União, disponível em:
<<http://www.fazenda.gov.br/centrais-de-conteudos/publicacoes/orcamento-de-subsidios-da-uniao>>

Consultoria de Orçamento e Fiscalização Financeira

Diretor: Ricardo Volpe

Equipe Técnica: Helio Rego, Paulo Bijos, Túlio Cambraia, Vinicius Ribeiro
Coordenação do Orçamento: Marcelo Rezende

Diretor-Geral: Sergio Sampaio Contreiras de Almeida

Secretário-Geral da Mesa: Leonardo Augusto de Andrade Barbos

Mesa da Câmara dos Deputados (56ª Legislatura 2019-2023)

Presidente: Rodrigo Maia

1º Vice-Presidente: Marcos Pereira

2º Vice-Presidente: Luciano Bivar

1ª Secretária: Soraya Santos

2º Secretário: Mário Heringer

3º Secretário: Fábio Faria

4º Secretário: André Fufuca

1º Suplente: Rafael Motta

2ª Suplente: Geovania de Sá

3º Suplente: Isnaldo Bulhões Jr.

4º Suplente: Assis Carvalho