

# Previdência Social Reformar para Preservar

15 de Fevereiro de 2017

**Ministro Eliseu Padilha**

**Ministro-chefe da Casa Civil da Presidência da República**

# Déficit da Previdência e a necessidade da Reforma para não estrangular os gastos públicos

# Ajuste Fiscal

**AJUSTE FISCAL**

**=**

**TETO DE DESPESAS  
EC 95**

**+**

**REFORMA DA  
PREVIDÊNCIA**

- a) EC 95: institui o orçamento real por 20 anos (10 + 10)
- b) Reforma da Previdência
- c) Resultado Primário de 2016: déficit de R\$ 154,3 bi inferior à meta fiscal de R\$ 170,5 bi e redução do estoque de Restos a Pagar.

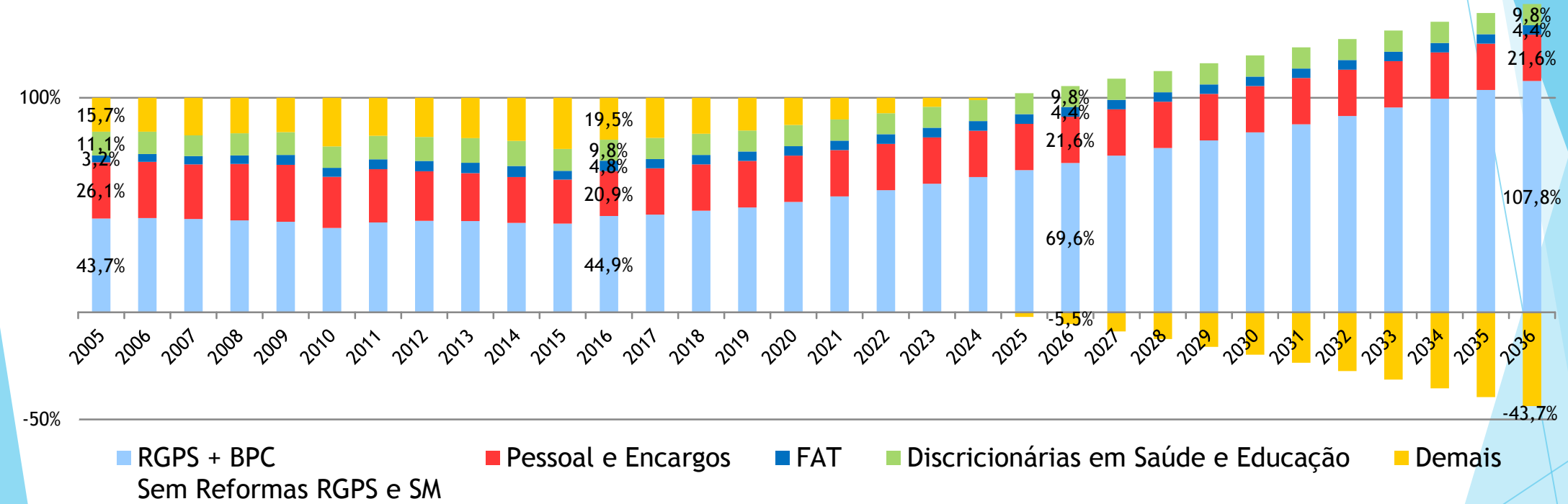
## Reforma da Previdência: Reformar para garantir a aposentadoria.

### - Déficits

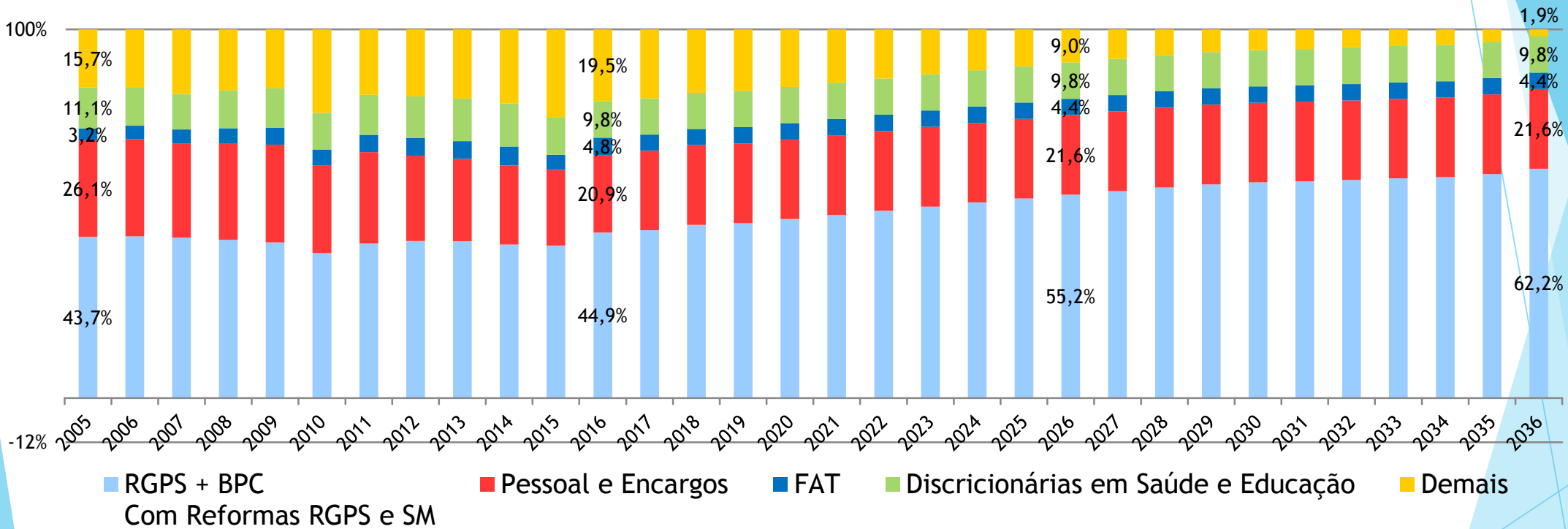
- 2014.....124 bilhões (57 bi RGPS + 67 bi RPPS)
- 2015 .....159 bilhões (86 bi RGPS + 73 bi RPPS)
- 2016 ..... 227 bilhões (150 bi RGPS + 77 bi RPPS)
- 2017 ..... Superior a R\$ 260 bilhões

- REFORMAR PARA PRESERVAR! Reformar para garantir!

# Cenário EC nº 95/16 sem a Reforma da Previdência:



# Cenário EC nº 95/16 + Reforma da Previdência:



## Idades Mínimas de Aposentadoria - OCDE

Países	Idades Mínimas		Países	Idades Mínimas	
	Homens	Mulheres		Homens	Mulheres
Canadá	65	65	Hungria	62,5	62,5
México	65	65	Islândia	67	67
EUA	66	66	Irlanda	66	66
Australia	65	65	Itália	66,25	62,25
Israel	70	68	Letônia	62,25	62,25
Japão	65	65	Luxemburgo	65	65
Nova Zelândia	65	65	Holanda	65	65
Coréia do Sul	61	61	Noruega	67	67
Austria	65	60	Polônia	65	60
Bélgica	65	65	Portugal	66	66
Republica Checa	63	61	Eslováquia	62	62
Dinamarca	65	65	Eslovênia	65	65
Estônia	63	61	Espanha	65,17	65,17
Finlândia	63	63	Suécia	61	61
França	65	65	Suiça	65	64
Alemanha	65	65	Turquia	63	61
Grécia	67	67	Reino Unido	65	62

Fonte: AISS – Europa, Ásia e Pacífico (2014); África e Américas (2015); OCDE (2014)

## Idade Mínima de Aposentadoria em países selecionados da América Latina

Países	Homens	Mulheres	Países	Homens	Mulheres
Antigua e Barbuda	60	60	Granada	60	60
Argentina	65	60	Guatemala	60	60
Bahamas	65	65	Guiana	60	60
Barbados	66	66	Haiti	55	55
Belize	65	65	Honduras	65	60
Bermuda	65	65	Jamaica	65	62,3
Bolívia	58	58	México	65	65
Brazil	65	60	Nicaragua	60	60
Ilhas Virgens Britânicas	65	65	Panama	62	57
Chile	65	60	Paraguai	60	60
Colômbia	60	55	Peru	65	65
Costa Rica	65	65	São Cristóvão e Nevis	62	62
Cuba	65	60	Saint Lucia	65	65
Dominica	61	61	São Vicente e Granadina	60	60
República Dominicana	60	60	Trinidade e Tobago	60	60
Equador	65	65	Uruguai	60	60
El Salvador	60	55	Venezuela	60	55

Fonte: AISS – Américas (2015).

Nota: São consideradas como idades mínimas as idades para acesso às modalidades de aposentadoria por idade, parcial e antecipadas.

\* O Equador, assim como o Brasil, também oferece ATC pura. As idades efetivas médias atribuídas ao Brasil consideram apenas a ATC e a Aposentadoria por idade.



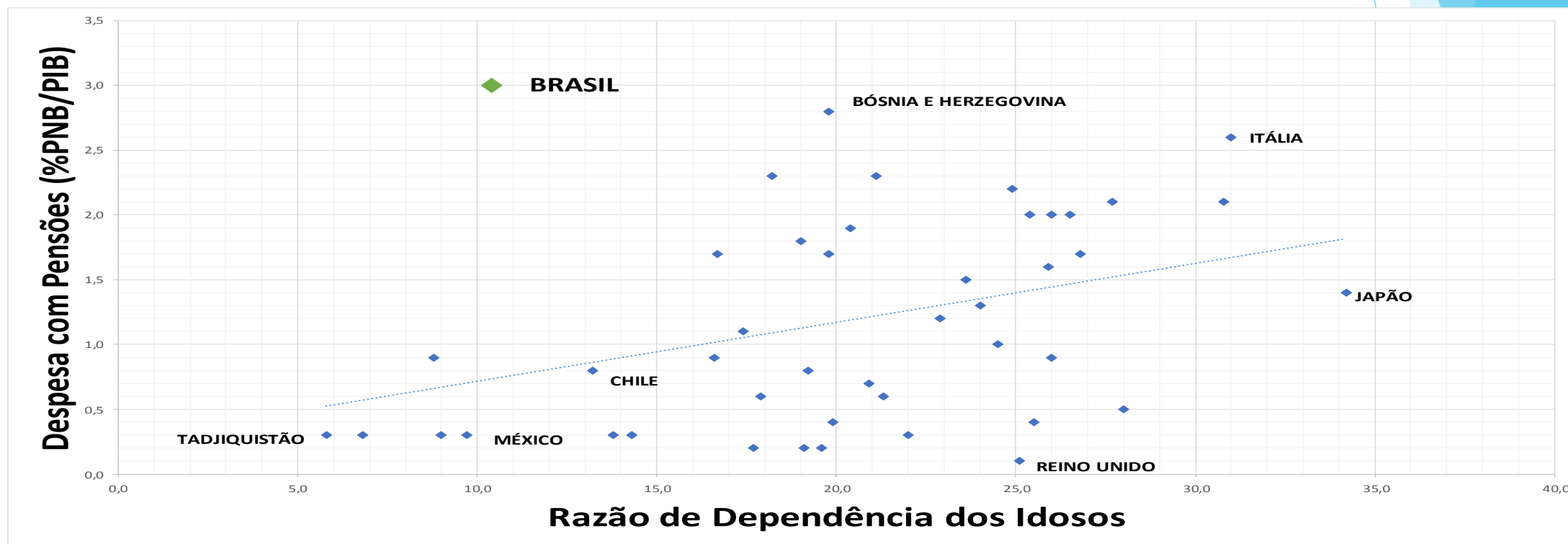
# Pensão por Morte - Proposta

- Taxa de reposição de 50%;
- Adicional de 10% para cada dependente, até o máximo de 5;
- Valor seria igual a 60% da aposentadoria no caso de um dependente (ex. viúva) e 100% no caso de 5 dependentes (Ex. viúva + 4 filhos);
- Irreversibilidade das cotas entre os dependentes;
- Vedação de acumulação com outra aposentadoria;
- Vedação de acumulação com outra pensão para o cônjuge ou companheiro (não se aplica ao filho menor que perde os dois pais segurados, por exemplo)

## Pensões por Morte

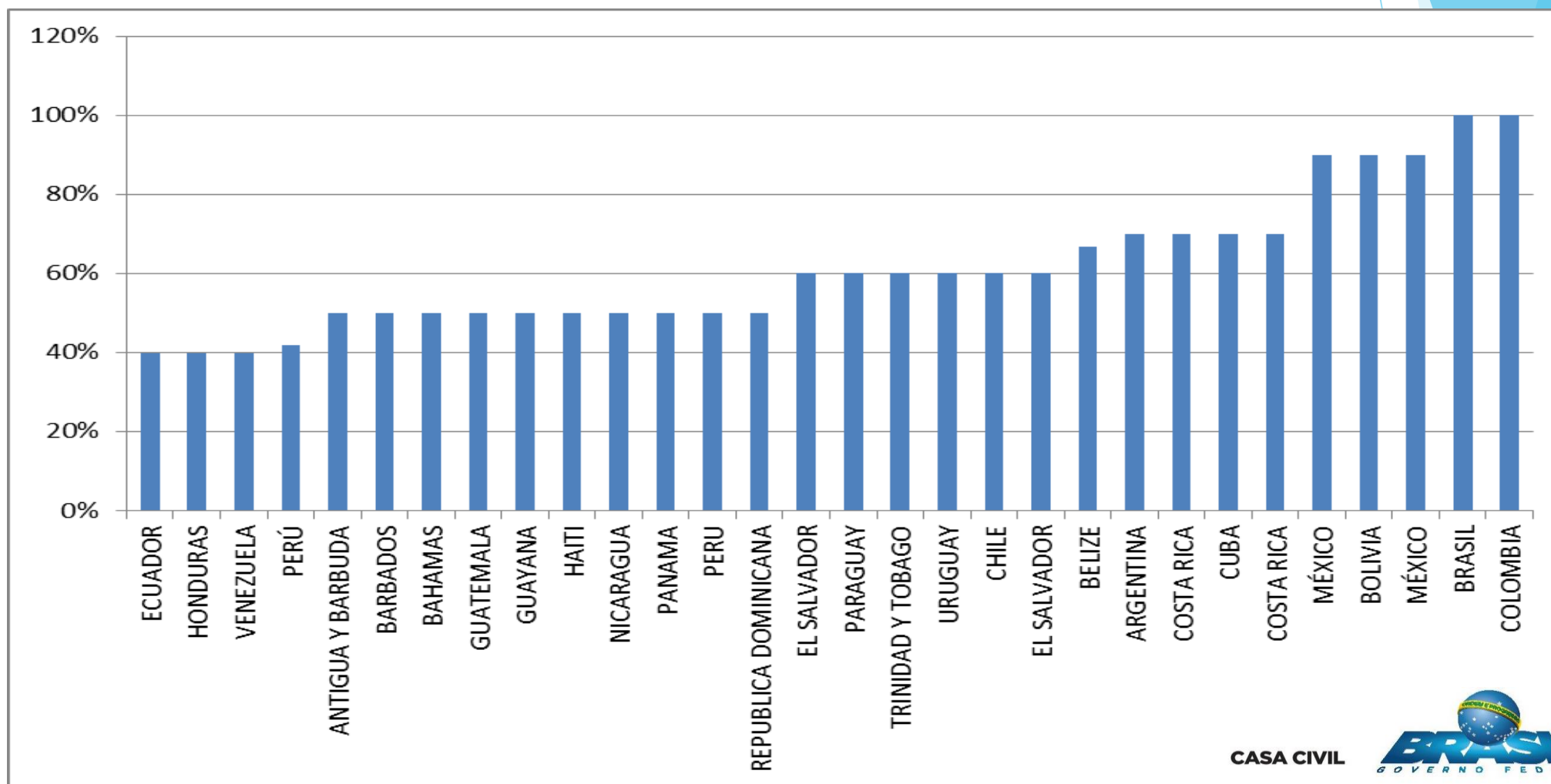
O Brasil ainda é um país relativamente jovem e já conta com uma elevada despesa com pagamento de pensões por morte em relação ao PIB

Despesa de Pensões sobre PIB e Razão de Dependência dos Idosos  
Países Selecionados – 2009 / 2010

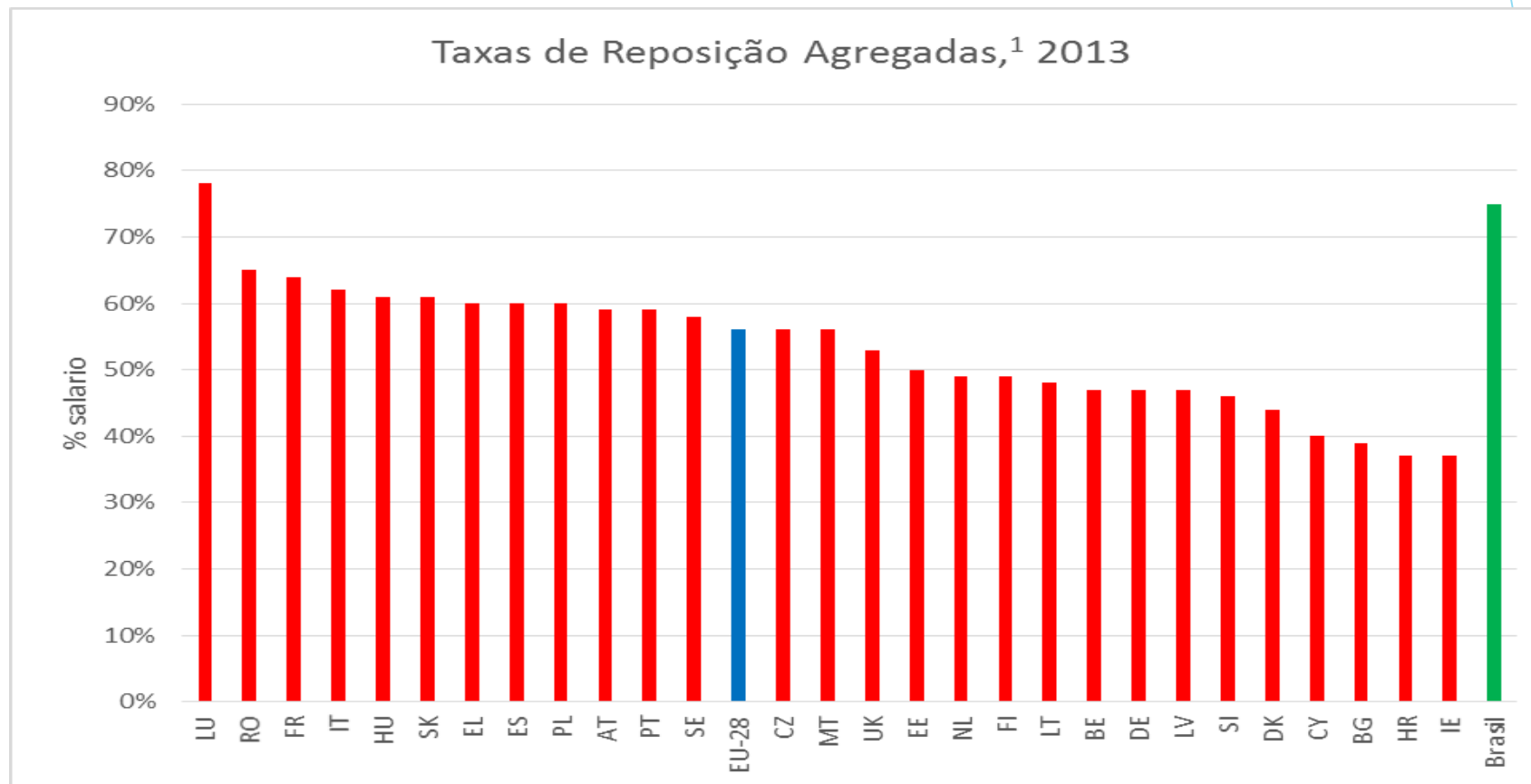


Fonte: Banco Mundial

Na América Latina, apenas no Brasil e na Colômbia os pensionistas recebem 100% do benefício, independentemente do número de filhos.



Na comparação com países da OCDE, o Brasil paga aposentadorias muito mais próximas da média da renda do trabalho auferida enquanto na ativa



<sup>1</sup> A Taxa de Reposição Agregada e a mediana da pensão bruta dos aposentados com idade 65-74 dividido pela mediana das rendas brutas das pessoas com idade 50-59. No caso do Brasil e a média da pensão bruta dos aposentados com idade 65-69 pela média da renda bruta das pessoas com idade 55-64.

**A Reforma respeita o direito adquirido e reconhece a expectativa de direito com regras de transição**

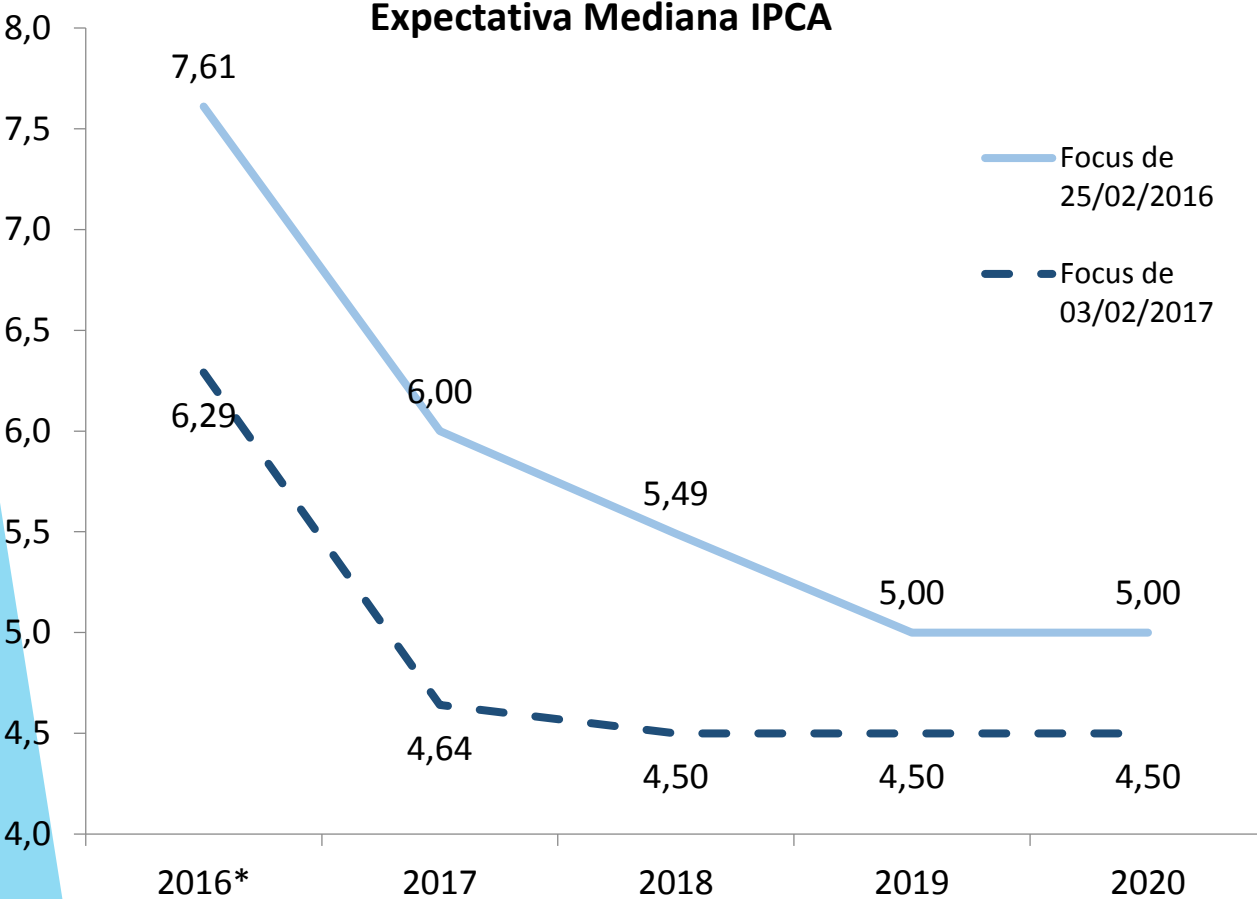
## Direito Adquirido/Expectativa de Direitos

- Nada Muda para que já está aposentado ou recebendo pensão por morte;
- É assegurada a concessão, a qualquer tempo, de aposentadoria aos segurados e pensão por morte aos dependentes do regime geral de previdência social que, até a data de promulgação desta Emenda, tenham cumprido todos os requisitos para a obtenção do benefício, com base nos critérios da legislação então vigente;
- Homens com mais de 50 e mulheres com mais de 45 anos estarão na regra de transição, visando garantir, o quanto possível, todas as expectativas de direito;
- Os efeitos da reforma serão diferidos em 15 anos para homens e 20 para as mulheres.

**CRESCER A CONFIANÇA NO BRASIL  
REFORMA JÁ ESTÁ PRECIFICADA PELO  
MERCADO**

## MELHORA NAS EXPECTATIVAS DE CONTROLE DA INFLAÇÃO

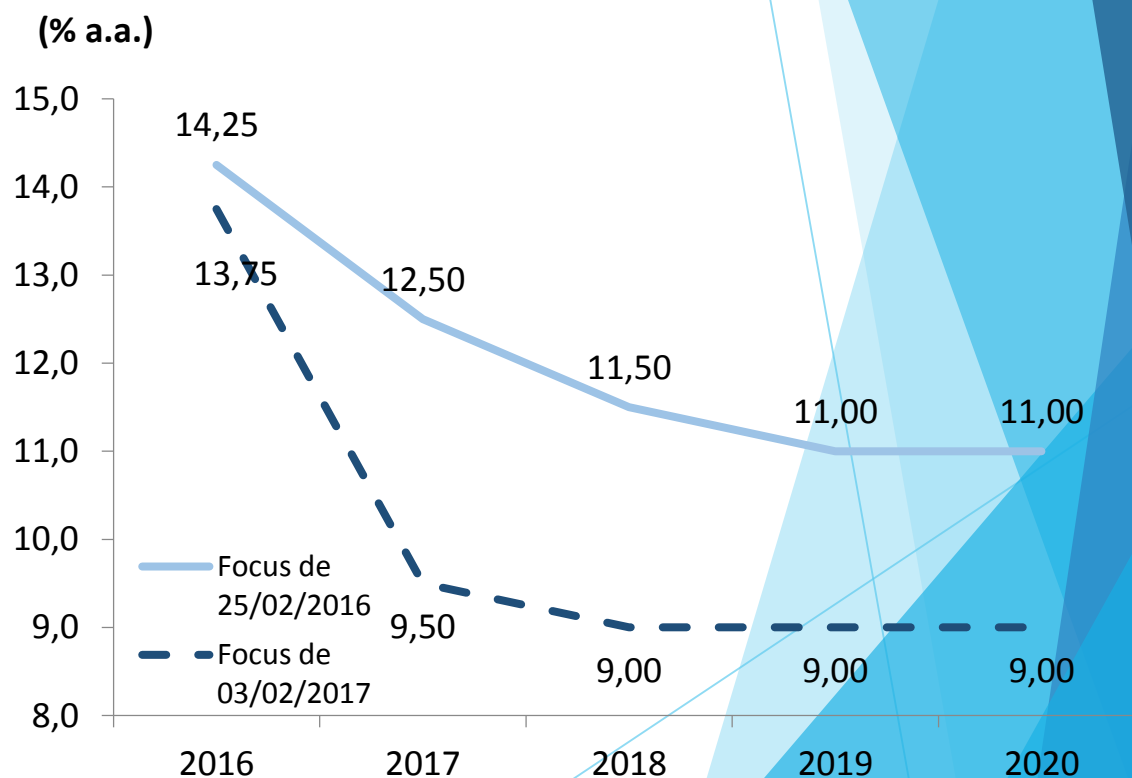
### Expectativa Mediana IPCA



Fonte: Relatório Focus/BCB.

Para 2016, Focus de 03/02/2017 corresponde ao realizado.

### Mediana da Meta Selic Esperada pelo Mercado para o Fim do Ano de Referência

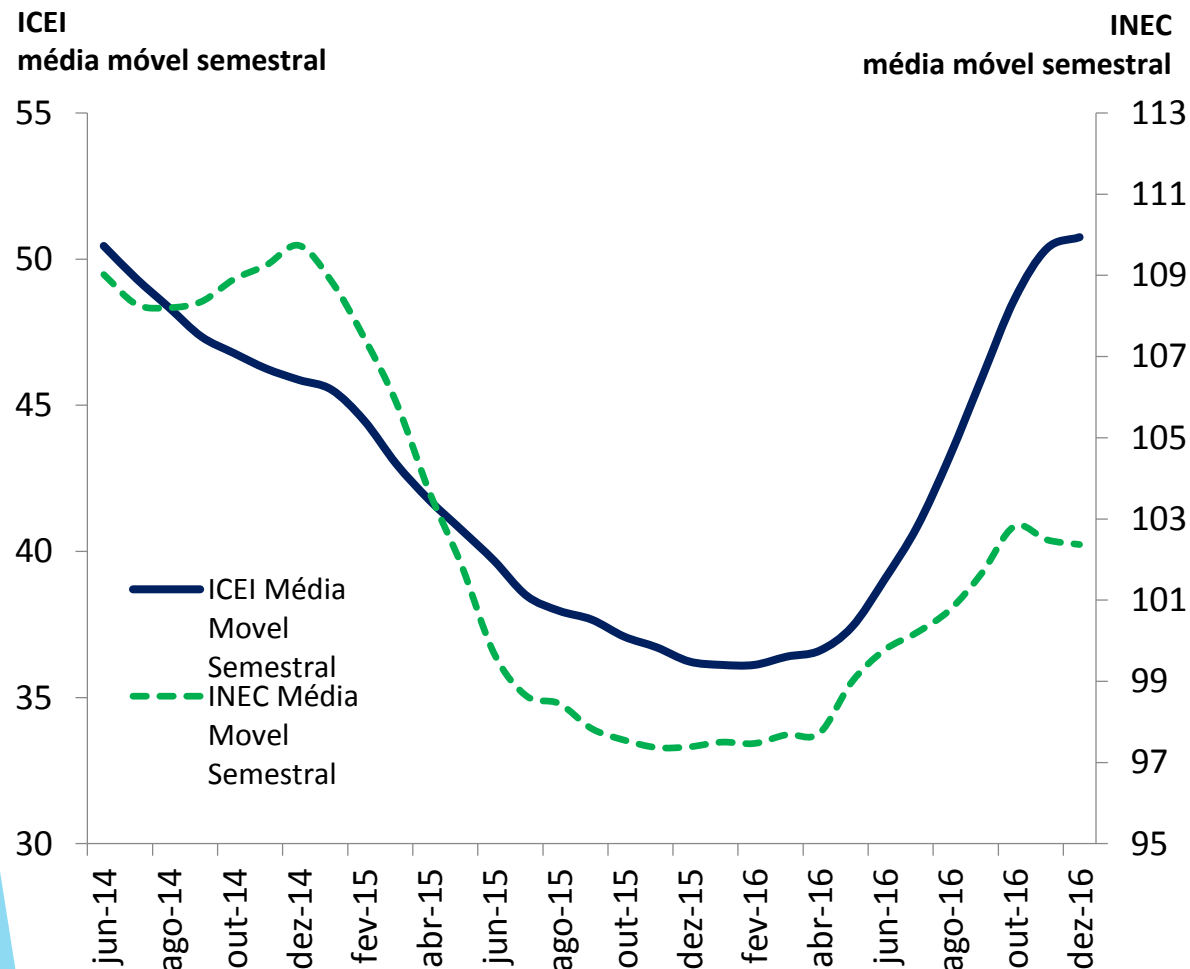


Fonte: Relatório Focus/BCB.

Para 2016, Focus de 03/02/2017 corresponde ao realizado.

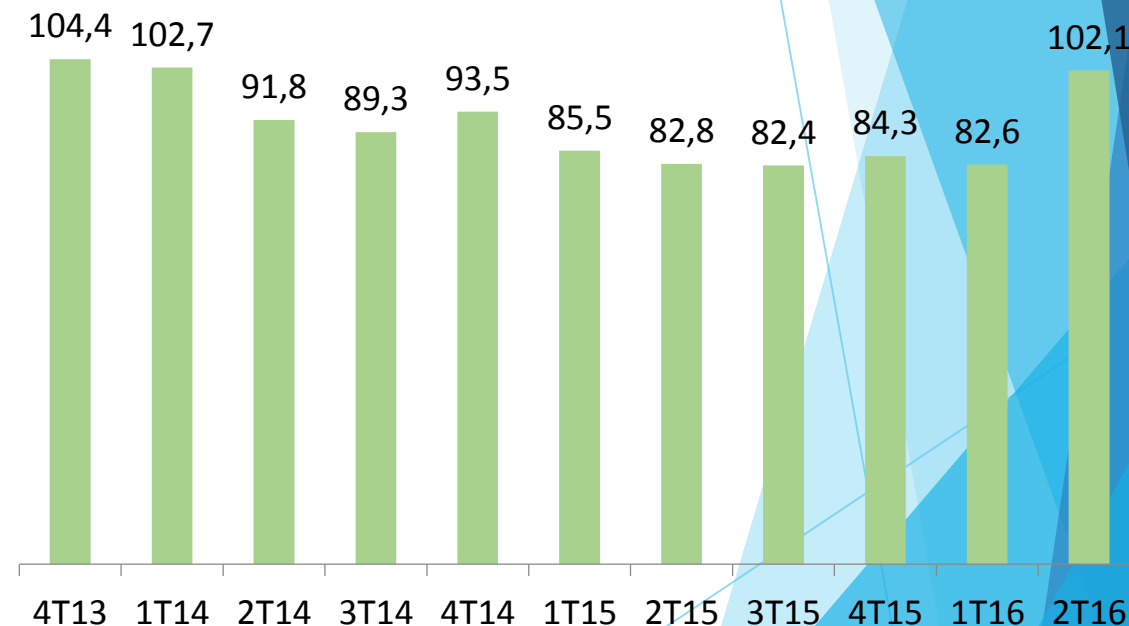


# RECUPERAÇÃO NA CONFIANÇA DOS EMPRESÁRIOS (ICEI) E DOS CONSUMIDORES (INEC)

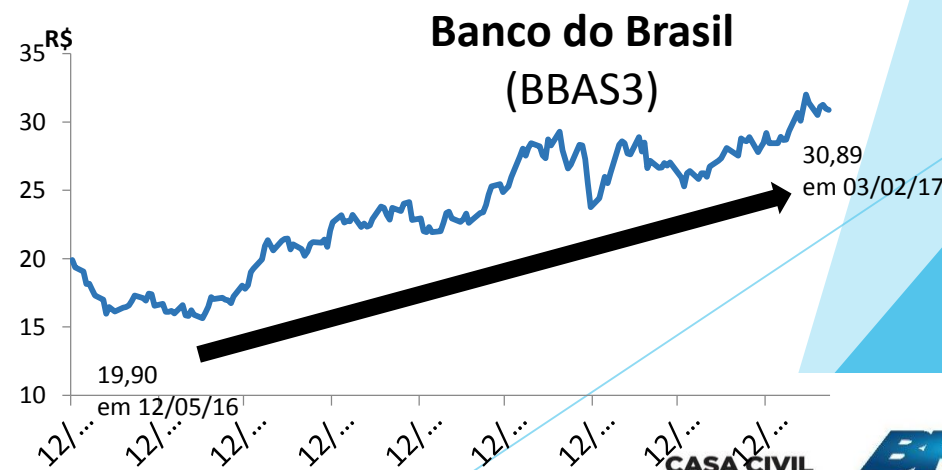
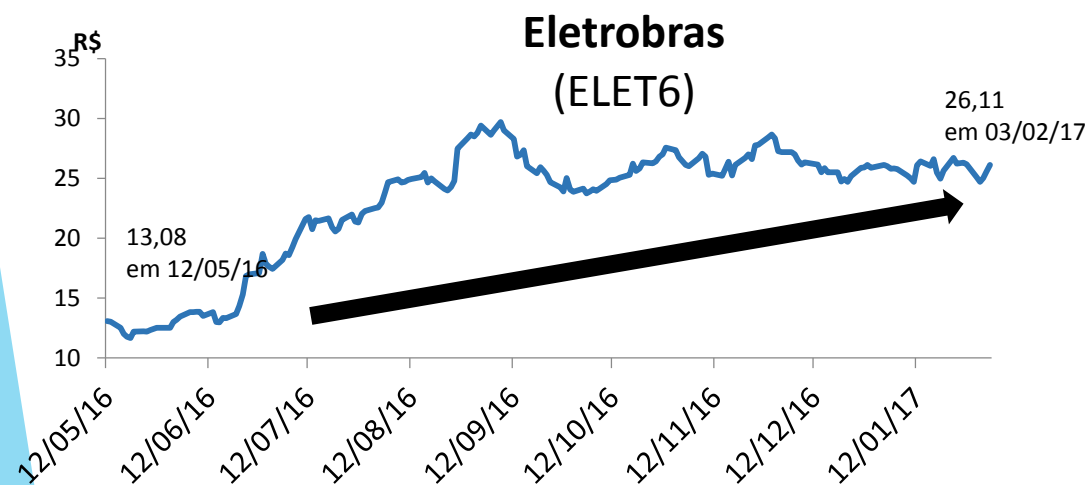
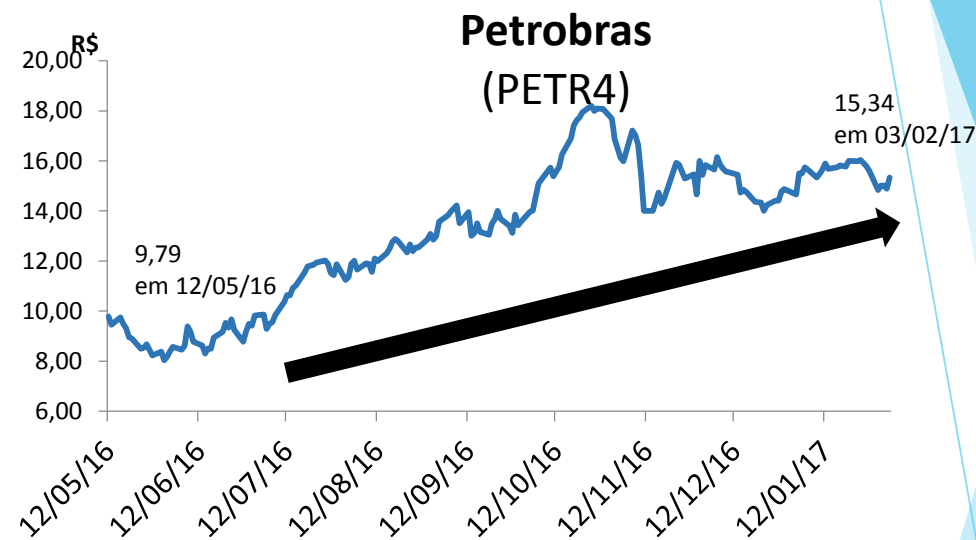
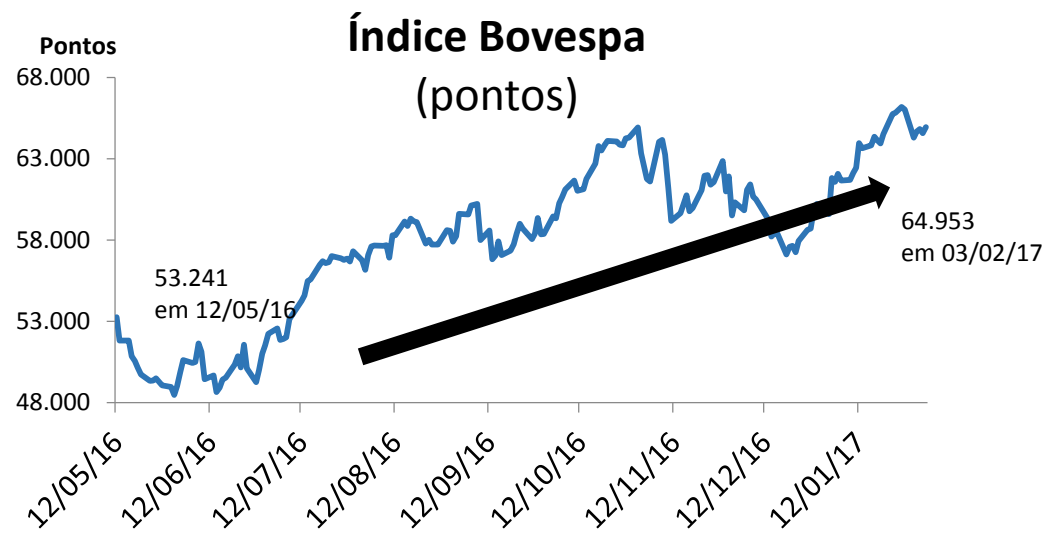


Fonte: CNI

## Índice de Confiança do Agronegócio

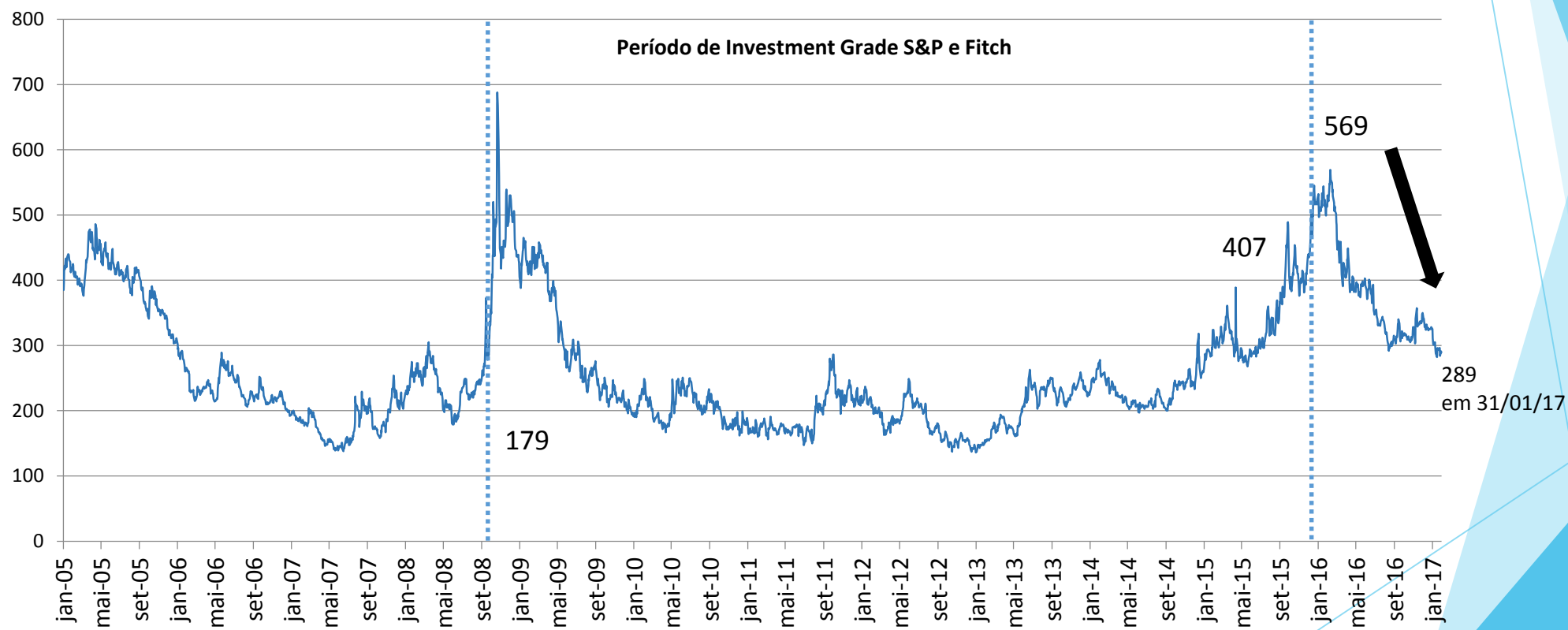


## IBOVESPA – MAIO A AGOSTO/2016



# A PERCEPÇÃO DE RISCO-BRASIL JÁ SE ENCONTRA EM NÍVEIS PRÓXIMOS DO PERÍODO DE *INVESTMENT GRADE*...

EMBI+ Risco-Brasil



Fonte: JPMorgan

**NB: nos anos de 2008 – 2015 quando o Brasil tinha grau de investimento, a média foi de 240 pontos.**

Fonte: JPMorgan

# Previdência Social – Reformar para Preservar

**Obrigado!**

15 de Fevereiro de 2017