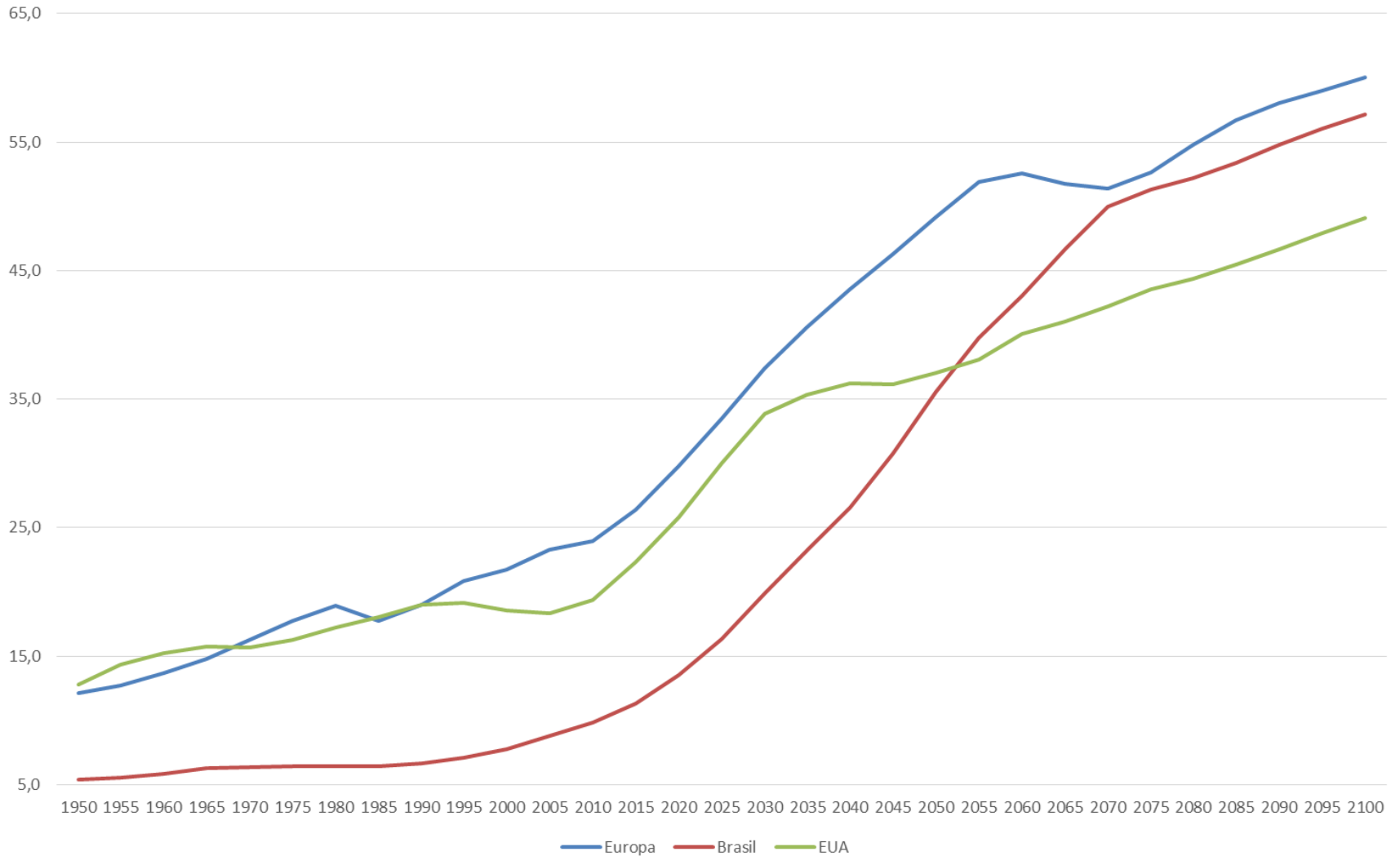


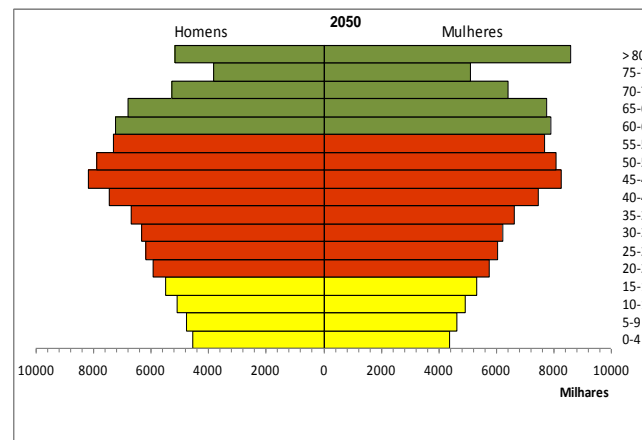
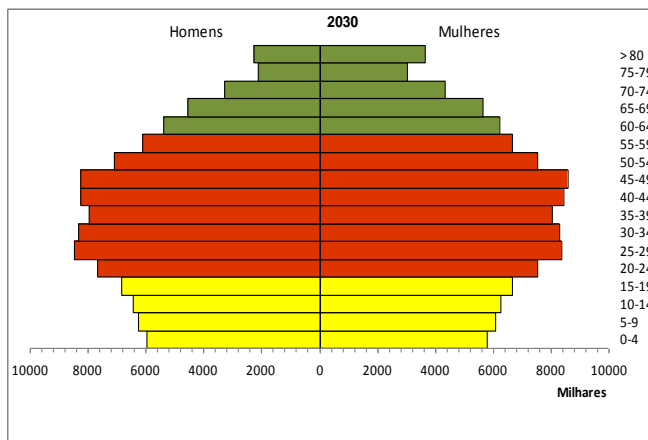
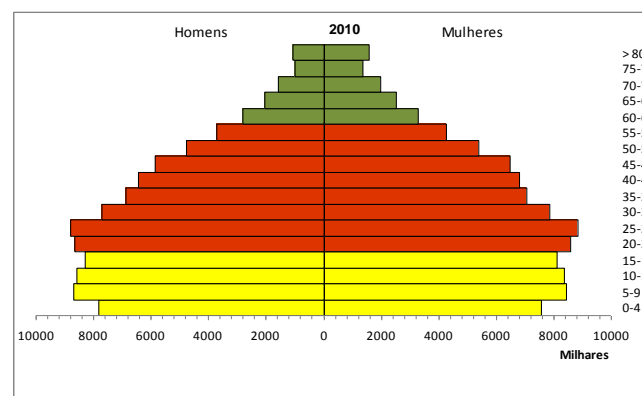
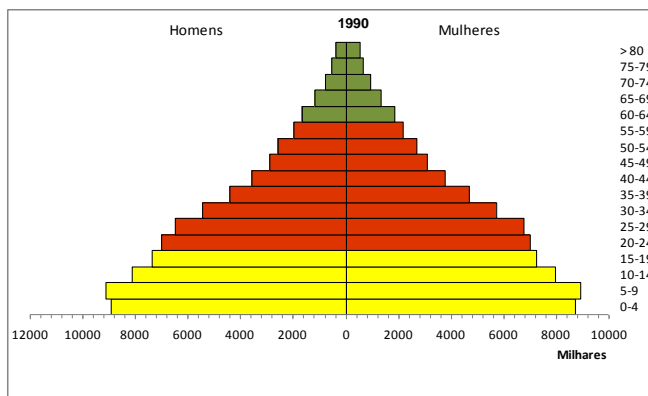
# **Audiência Pública sobre Propostas de Reforma para a Previdência**

**Fevereiro de 2017**

Evolução da Razão de Dependência de Idosos  
Estimativas da ONU



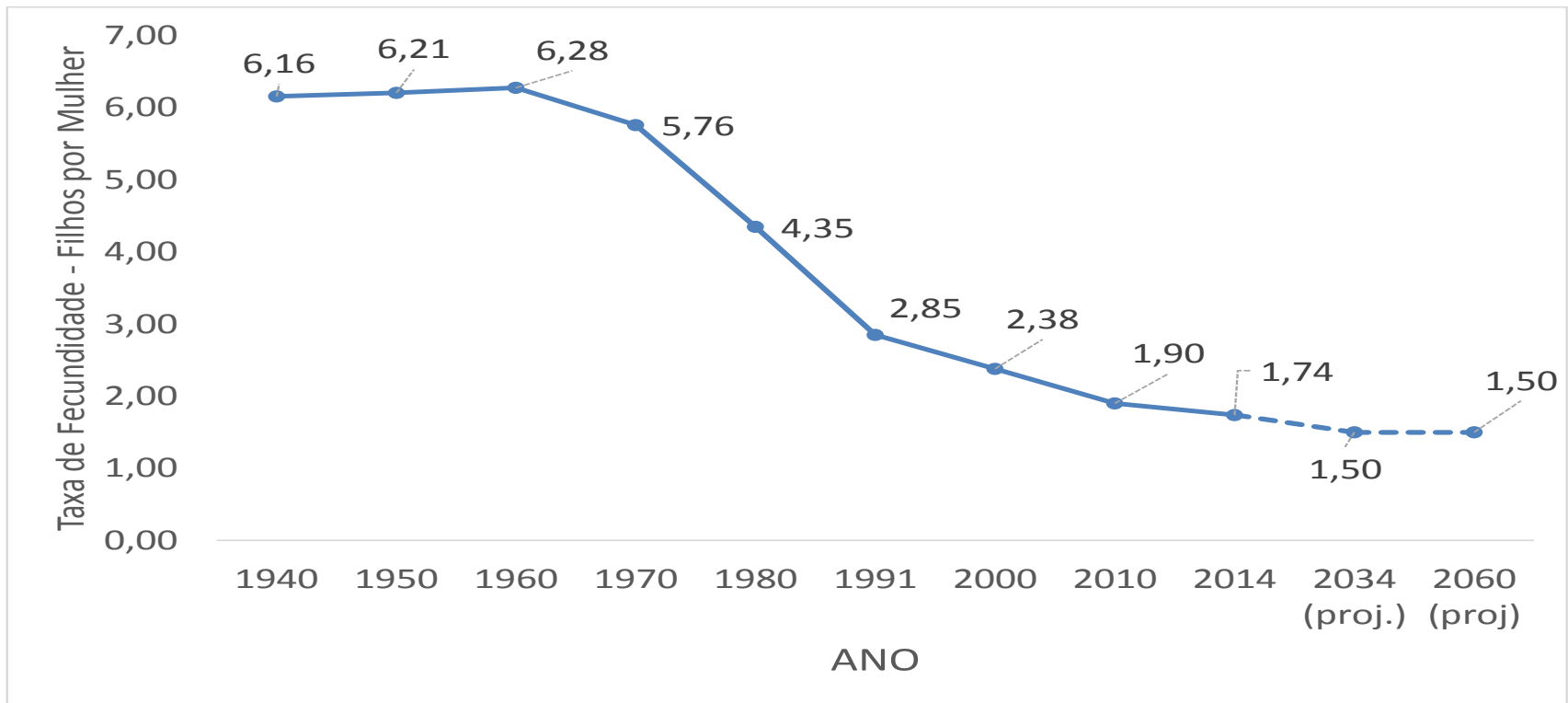
## Pirâmides Etárias: 1990 / 2010 / 2030 / 2060



Fonte: IBGE. Elaboração: SPPS/MTPS.

## Taxa de Fecundidade (filhos por mulher)

A taxa de fecundidade caiu entre 1960 e 2014, passando de 6,3 para 1,7 filhos por mulher. A projeção é que caia para 1,5 até 2034.



## Premissas pra a Reforma Proposta

- 1) Garantir a sustentabilidade presente e futura da Previdência Social, preparando-a para a transição demográfica da população brasileira;
- 2) Respeitar os direitos adquiridos (reforma não afeta beneficiários e também não atinge aqueles que já possuem os requisitos para os benefícios – ex. quem já pode se aposentar hoje, mas ainda não se aposentou);
- 3) Regras de transição;
- 4) Avançar rumo à harmonização de direitos previdenciários;
- 5) Convergir para práticas internacionais;
- 6) Nenhum aposentado receberá menos de um salário mínimo.

## Organização das propostas por principais temas

- 1) Regras de acesso: elevação da idade média e da carência;
- 2) Fórmula de cálculo;
- 3) Pensões;
- 4) Benefício de Prestação Continuada (BPC);

# Regras de Acesso

## PROPOSTA - Idade Mínima de 65 anos

- Regra permanente (para homens com menos de 50 anos e mulheres com menos de 45 anos):
  - Aposentadoria aos 65 anos de idade e 25 anos de contribuição;
  - Idade mínima passa a ser ajustável pela evolução demográfica (base: expectativa de sobrevida aos 65 anos);
- Regra de transição (homens com mais de 50 anos e mulheres com mais de 45 anos):
  - Aplica-se um pedágio de 50% sobre o tempo de contribuição faltante com base na regra antiga.



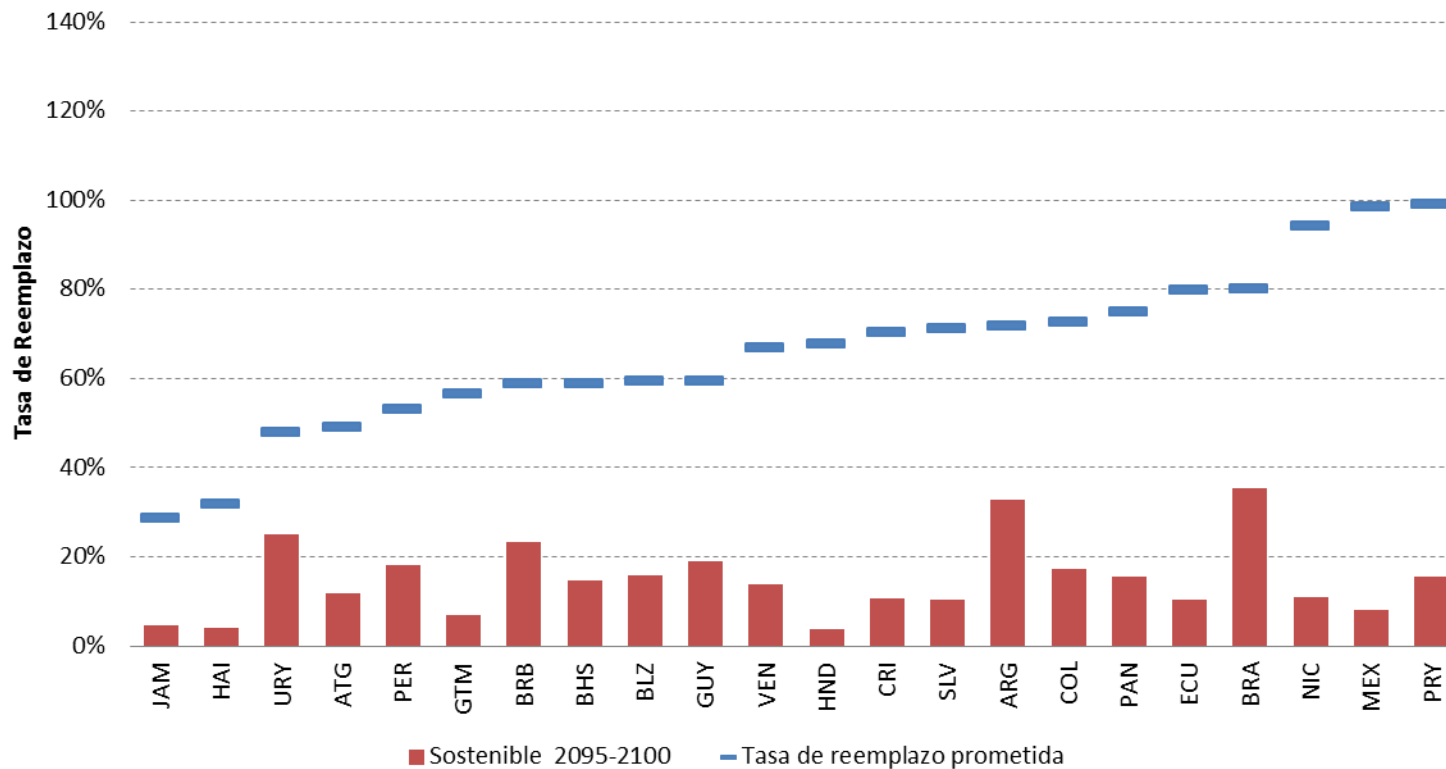
## A aposentadoria exclusivamente por Tempo de Contribuição existe em poucos países

País	Concede Aposentadorias apenas por Tempo de Contribuição (TC)		Há restrições à atividade laboral?
	Homens	Mulheres	
Argélia	TC: 32	TC: 32	Inatividade
Egito	TC: 20	TC: 20	-
<b>Brasil</b>	<b>TC: 35</b>	<b>TC: 30</b>	<b>-</b>
Equador	TC: 40	TC: 40	-
Bahrein	TC: 20	TC: 15	Aposentadoria+Salário < Salário Médio dos últimos 2 anos.
Irã	TC: 35	TC: 35	Inatividade.
Iraque	TC: 30	TC: 30	Inatividade
Arábia Saudita	TC: 25	TC: 25	Inatividade
Síria	TC: 25	TC: 25	-
Yemen	TC: 30	TC: 25	-
Hungria	Sem direito.	TC: 40	-
Itália	TC: 42,5	TC: 41,5	-
Sérvia	TC: 45	TC: 45	-

Fonte: AISS – Europa, Ásia e Pacífico (2014); África e Américas (2015)

# Fórmula de cálculo

## Estudo do BID aponta relação entre Taxa de Reposição sustentável e prometida em diversos países da América Latina

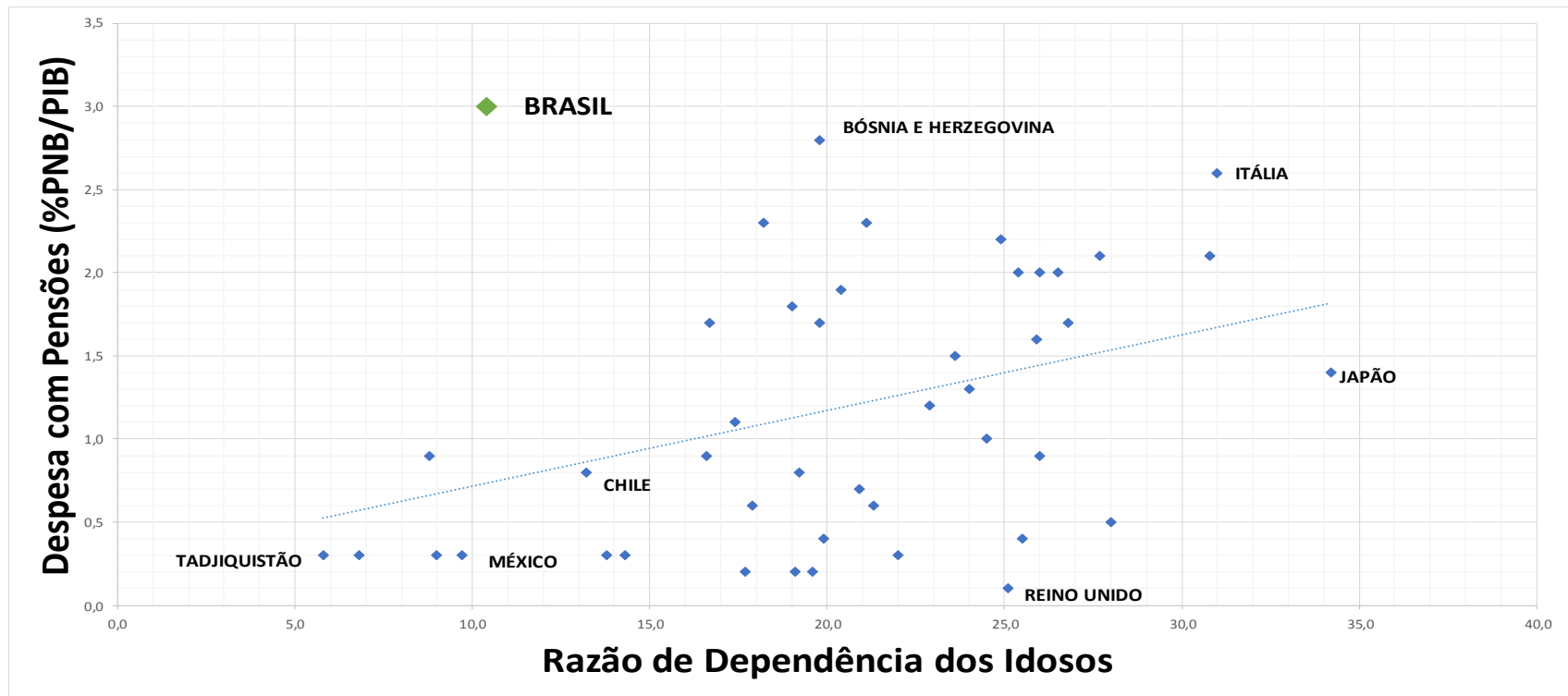


Fuente: BID / Elaboración propia.

# Pensões por Morte

## O Brasil ainda é um país relativamente jovem e já conta com uma elevada despesa com pagamento de pensões por morte em relação ao PIB

Despesa de Pensões sobre PIB e Razão de Dependência dos Idosos  
Países Selecionados – 2009 / 2010



Fonte: Banco Mundial

O percentual de pensionistas que acumulavam pensão e aposentadoria cresceu de 9,9%, em 1992, para 32,4%, em 2014. O percentual de beneficiários que acumulavam pensão com aposentadoria triplicou entre 1992 e 2014.

<b>EVOLUÇÃO DA ACUMULAÇÃO DE PENSÃO E APOSENTADORIA ENTRE 1992 E 2014, SEGUNDO A PNAD/IBGE TOTAL (HOMENS E MULHERES)</b>		
<b>ITEM</b>	<b>1992</b>	<b>2014 *</b>
<b>Total de Pensionistas</b>	<b>3.339.086</b>	<b>7.379.893</b>
<b>Pensionistas que acumularam aposentadoria</b>	<b>330.046</b>	<b>2.395.285</b>
<b>(2) / (1) em %</b>	<b>9,9 %</b>	<b>32,4 %</b>

Fonte: PNAD 1992 e 2014/IBGE. Elaboração DRPGS/SPPS/MF.  
Nota: \* Em 2014 está incluída a Região Norte

# **Demais propostas previdenciárias**

## Resumo das demais propostas de redução de despesa previdenciária

- 1) Criação de Lei de Responsabilidade Previdenciária;
- 2) Fim das isenções das contribuições previdenciárias sobre as receitas decorrentes das exportações;



# BPC

## Relação BPC/PIB per capita na América Latina

